

股票代號：3236



千如電機工業股份有限公司
ABC TAIWAN ELECTRONICS CORP.

一一〇年度年報

中華民國一一一年四月二十日

本年報可於<http://mops.twse.com.tw>網站查詢

一、發言人、代理發言人姓名、職稱、聯絡電話及電子郵件信箱

發言人：徐錫愷

代理發言人：徐士峰

職稱：副總經理

職稱：總經理室特助

電話：(03) 478-8105

電話：(03) 478-8188

電子郵件信箱：tommy.hsu@atec-group.com 電子郵件信箱：cedric.hsu@atec-group.com

二、總公司、分公司、工廠之地址及電話

總公司：桃園市楊梅區楊湖路一段 422 號

電話：(03) 478-8105

楊梅一廠：桃園市楊梅區楊湖路一段 422 號

電話：(03) 478-8105

楊梅二廠：桃園市楊梅區環東路 298 巷 98 號

電話：(03) 478-8188

三、股票過戶機構之名稱、地址、網址及電話

名稱：中國信託商業銀行代理部

地址：台北市中正區重慶南路一段八十三號五樓 電話：(02) 6636-5566

網址：<https://www.ctbcbank.com>

四、最近年度財務報告簽證會計師姓名、事務所名稱、地址、網址及電話

會計師姓名：方蘇立會計師、葉東輝會計師

事務所名稱：勤業眾信聯合會計師事務所

地址：新竹市科學工業園區展業一路 2 號 6 樓 電話：(03) 578-0899

網址：www.deloitte.com.tw

五、海外有價證券掛牌買賣之交易場所名稱及查詢該海外有價證券資訊之方式：無。

六、公司網址：<https://www.atec-group.com/>

目 錄

| | <u>頁次</u> |
|---|-----------|
| 壹、致股東報告書..... | 1 |
| 貳、公司簡介..... | 3 |
| 參、公司治理報告..... | 8 |
| 一、組織系統..... | 8 |
| 二、董事、監察人、總經理、副總經理、協理、各部門及分支機構主管資料..... | 11 |
| 三、最近年度支付董事、監察人、總經理及副總經理之酬金..... | 17 |
| 四、公司治理運作情形..... | 21 |
| 五、會計師公費資訊..... | 42 |
| 六、更換會計師資訊..... | 42 |
| 七、公司之董事長、總經理、負責財務或會計事務之經理人，最近一年內曾任職於簽證會計師所屬事務所或其關係企業者，應揭露其姓名、職稱及任職於簽證會計師所屬事務所或其關係企業之期間..... | 42 |
| 八、最近年度及截至年報刊印日止，董事、監察人、經理人及持股比例超過百分之十之股東股權移轉及股權質押變動情形..... | 43 |
| 九、持股比例占前十名之股東，其相互間為關係人或為配偶、二親等以內之親屬關係之資訊..... | 44 |
| 十、公司、公司之董事、監察人、經理人及公司直接或間接控制之事業對同一轉投資事業之持股數，並合併計算綜合持股比例..... | 44 |
| 肆、募資情形..... | 46 |
| 一、資本及股份..... | 46 |
| 二、公司債辦理情形..... | 50 |
| 三、特別股辦理情形..... | 50 |
| 四、海外存託憑證辦理情形..... | 50 |
| 五、員工認股權憑證辦理情形..... | 50 |
| 六、限制員工權利新股辦理情形..... | 50 |
| 七、併購或受讓他公司股份發行新股辦理情形..... | 51 |
| 八、資金運用計畫執行情形..... | 51 |
| 伍、營運概況..... | 52 |
| 一、業務內容..... | 52 |

| | |
|--|-----|
| 二、市場及產銷概況..... | 59 |
| 三、從業員工..... | 66 |
| 四、環保支出資訊..... | 67 |
| 五、勞資關係..... | 67 |
| 六、重要契約..... | 69 |
| 陸、財務概況..... | 70 |
| 一、最近五年度簡明資產負債表及綜合損益表..... | 70 |
| 二、最近五年度財務分析..... | 74 |
| 三、最近年度財務報告之審計委員會審查報告..... | 78 |
| 四、最近年度財務報表..... | 78 |
| 五、最近年度經會計師查核簽證之母子公司合併財務報表..... | 78 |
| 六、公司及其關係企業最近年度及截至年報刊印日止，如有發生財務週轉困難情事，應列明對本公司財務狀況之影響..... | 78 |
| 柒、財務狀況及財務績效之檢討分析與風險事項..... | 223 |
| 一、財務狀況..... | 223 |
| 二、財務績效..... | 223 |
| 三、現金流量..... | 224 |
| 四、最近年度重大資本支出對財務業務之影響..... | 224 |
| 五、最近年度轉投資政策、其獲利或虧損之主要原因、改善計畫及未來一年投資計畫..... | 225 |
| 六、風險事項..... | 225 |
| 七、其他重要事項..... | 228 |
| 捌、特別記載事項..... | 229 |
| 一、關係企業相關資料..... | 229 |
| 二、最近年度及截至年報刊印日止，私募有價證券辦理情形..... | 231 |
| 三、最近年度及截至年報刊印日止子公司持有或處分本公司股票情形..... | 231 |
| 四、其他必要補充說明事項..... | 231 |
| 玖、最近年度及截至年報刊印日止，如發生證交法第三十六條第三項第二款所定對股東權益或證券價格有重大影響之事項..... | 231 |

壹、致股東報告書

去(一一〇)年，適逢全球新冠肺炎之嚴峻衝擊，但我們全員一條心，積極努力，執行有效對策、在高執行力對策下，於九月已完成復工，逐月拉回、提升，全集團營收24.78億元，稅後淨利9仟4佰萬元，較之前一年度(一〇九)獲利成長。

茲將一一〇年度經營績效及一一一年展望報告如後：

一、一一〇年度營運概況

(一)營收狀況

一一〇年度全年集團合併營收淨額為2,478,376仟元，較一〇九年度合併營收淨額2,020,656仟元，營收成長22.65%。

(二)獲利狀況

一一〇年度稅後純益為94,760仟元，較一〇九年度73,862仟元，獲利成長28.29%，每股盈餘為1.02元。

(三)財務狀況

因營業活動產生淨現金流入132,556仟元、因投資活動產生淨現金流出339,013仟元、籌資活動產生淨現金流入102,786仟元。

(四)研究開發方面

透過建構合金粉體材料表面處理專用生產設備，持續產學合作，深化新材料的研究開發與應用，以磁性、電性、機構與電路應用模擬軟體奠定系統化的設計技術，導入MES製造管理系統，以自動化生產設備結合工業控制軟體，導入AOI+AI全自動光學外觀檢查設備，實現SPC統計製程品質管理系統，邁向工業4.0智慧製造，生產供應精密、高效、品質好、可靠性佳之電感產品，應用於5G個人智慧通訊裝置、智慧製造4.0工業控制系統、長照及醫療器材、電動汽車及智慧駕駛…等領域。

二、一一一年度營業計劃

在一一一一年度方針「人才發展，資訊佈局，充實現在成長未來」之下，我們「一、三維結構電子元件模塊化設計與製程開發，CMC 產品多元化延伸發展。」、「二、深耕培植潛在使用客戶，推廣產品應用技術，建立自我品牌價值。」、「三、分析掌握市場變化，以AOI + AI 智能化製程，提升顧客滿意交期與優質品質。」、「四、帶動組織發展，AGZ 二期擴建並整合生產區域，建置月產能10KK經濟規模產線。」、「五、建

立供應商輔導與管理機制，持續降低採購成本，精算管理固定成本，強化獲利能力。」、「六、優化升級集團人力發展制度，以專業發展、知識管理與實務指導文件化，培訓管理人才。」、「七、友善、快速、透明的訊息網路系統佈建，提升決策分析資訊品質，落實 CSR 社會責任。」、「八、進入 EV-Tear 2 中國車用市場，擇定噴霧造粒粉材合作夥伴，樣品訂單出貨機制建立。」，來「創造營收與獲利成長新模式」，持續改善營運，維護良好獲利情勢。

我們依市場現況，重新檢討訂立一一一年長程發展方針，我們以「一、長期預測和五年生產部署」、「二、NTPU 研發實驗室和 IM + IC 計劃營運」、「三、擴大南亞投資」、「四、美歐 IC Design-in 加重力道。」、「五、AOI & AI 智能製造全集團導入，T / R 流程。」、「六、5G 智慧行動通訊市場。」、「七、LTCC 研發，ITRI 技術轉移。」、「八、3D 電子模組和製程開發。」等八項長程發展策略，全力展開堅實之營運。

一一〇年，在 Covid-19 疫情嚴峻之下，台灣經濟成長並未受阻礙，GDP 逆勢成長 3.11%，全世界排名第八名，台灣經濟成長嚴然已是全球已開發國家之領頭羊。台灣以半導體國家戰略資源成為全球最重要的半導體產業聚落，同時促進高科技產業發展，甚至催生出新的產業，改變全球供應鏈的產業結構；在這樣的背景之下，去年千如設置直屬董事會之科技創新與發展委員會，作為千如科技創新發展的最高指導組織，朝向更聚焦、精實的創新科技；在這樣的全球變局中，全體同仁必須要有正確的方向與策略。希望一一一年方針，可以展現出五年營運計畫，在我們共同努力之下，不斷持續創新研發及節能減碳，做到綠色永續環境，且秉持“服務、創新、追求卓越”的精神，透過“凡經我手最美、最好”的全員參與，提供品質、交期與價格符合客戶要求的產品。我們以品質優勢、持續研發創新，奉行 節能減碳，綠色永續，展開「十年百億計畫」。我們將在新策略之指導下，建構更精實的基礎，持续提升「企業創新成長力」，並創造獲利成長新模式，全力展開千如電子集團「年營收十年內上百億元」願景的實現。朝向千如另一階段的發展。

董事長 徐明恩



民國 111 年 6 月股東常會

貳、公司簡介

一、設立日期：中華民國 68 年 5 月 25 日

二、公司沿革

| 年份 | 沿革摘要 |
|------|--|
| 1979 | 千如電機工業股份有限公司成立，資本額 NT\$5,800 千元設廠於桃園縣楊梅鎮秀才路，員工 5 人。 9 月開始生產出貨(抗流線圈)-台灣天龍公司(日本三協精械集團)。 |
| 1980 | 遷廠於楊梅鎮光華街，員工 15 人。 購買廠房用地於楊梅鎮楊湖路(現址)。 |
| 1981 | 現址廠房開工興建(1981 年 8 月 24 日)。 獲 Taiwan Canon 優良供應商第二名表彰。 自建廠房完工，遷入現址新廠作業。(1982 年 3 月 1 日) |
| 1982 | 軸式(Axial)電感器自動加工線 APL 型導入生產。 增資為 NT\$6,115 仟元，員工 47 人。 增建廠房二樓。 |
| 1983 | 國外部成立，開始外銷 - Hong Kong。 新加坡代理-SEAMAX 委任。 |
| 1984 | EMI Filter 及 DC-DC Converter 開發完成並外銷美國、新加坡、英國。 DC-DC Converter 開始出貨並外銷加拿大。 |
| 1985 | EMI Filter SIF Series 獲 UL 及 CSA 承認。 關係企業－鐵粉芯製造廠佳真公司成立。 子公司－亨源股份有限公司成立，從事電子零件進出口。 SMD Transformer 及 Pulse Transformer 開發完成。 Japan Associated Factory－OEL Corp. 業務合作開始。 |
| 1986 | 開始外銷瑞士、印度、紐西蘭。 增資為 NT\$10,000 仟元。 子公司亨源公司整廠設備輸出業務開始。 設立新屋廠。 EMI Filter SAF Series 獲 UL 及 CSA 承認。 |
| 1987 | SMD 晶片電感(Chip Inductor)開發。 日本 OEL 技術及產銷合作，開始外銷日本。 增購擴廠用地 1,129 平方公尺，總廠地面積 1,731 平方公尺。 實施「優秀員工優惠入股」。 設立關西廠。 |
| 1988 | SMD Wire Wound Chip Inductor 繞線式晶片電感器開始生產並外銷德國及南非。 義大利代理-ESCO 簽約，開始銷售。 |
| 1989 | 日本市場自有品牌開始作業。 海外委託加工開始作業。 |
| 1990 | 新型晶片線圈 CHIP COIL 開發完成，試生產 SMD 晶片天線匹配器開發完成，銷售西班牙。 |

| | |
|------|--|
| | <p>海外委託加工契約廠—順達電子(建陽廠)簽約。 增資為 NT\$ 29,500 仟元。 MATSUSHITA 集團開始交貨，澳洲開始交貨。 CM 系列 繞線式晶片電感器開發完成投產。 SMD Balun Transformer 表面黏著天線匹配變壓器開發完成。 CONNER、NEC、SCI 集團晶片線圈開始交貨。 晶片線圈增資擴建案，獲政府獎勵投資生產 SMT 電子元件四年免稅之優惠。</p> |
| 1991 | <p>CM 系列繞線式晶片電感器獲德國、中華民國專利。 開始外銷歐洲高頻變壓器。 Singapore Branch 設立。 SMD Filter Bead 晶片濾波元件開發完成。</p> |
| 1992 | <p>CM 系列繞線式晶片電感器獲中國專利。 SMD Balun 表面黏著天線匹配器獲中華民國專利。</p> |
| 1993 | <p>SMD Balun 表面黏著天線匹配器獲中國專利。 SMD Filter Bead 晶片濾波元件獲中華民國專利。 SMD Power Inductor 表面黏著電源電感獲中國專利。</p> |
| 1994 | <p>SMD Filter Bead 晶片濾波元件獲中國專利。 ABC (America) 千如電子美國分公司成立。</p> |
| 1995 | <p>千如電子(番禺)工廠落成啟用(1995 年 3 月 29 日)。 SDR0805、SDR1006 型表面黏著電源電感量產。</p> |
| 1996 | <p>台灣廠獲 BVQI 之 ISO 9002 驗證通過。 上海辦事處成立。</p> |
| 1997 | <p>歐洲子公司設於法國。 12 月中國番禺廠獲 TUV 之 ISO 9002 驗證通過。 番禺第二工廠動工興建(1998 年 6 月 12 日)。</p> |
| 1998 | <p>SDR 系列產品紮基電極端子獲中華民國專利。 SE0807 Line Matching Transformer 系列符合 EN60950 安規要求通過 TUV 驗證。</p> |
| 1999 | <p>SDR 系列表面黏著電源電感器之鐵粉磁芯紮基電極端子及其製造方法獲中華民國專利。 番禺二廠開始生產。 SDR 系列表面黏著電源電感器之鐵粉磁芯紮基電極端子及其製造方法獲美國專利。</p> |
| 2000 | <p>台灣總公司擴建完成，CM 系列繞線式晶片電感器產能躍昇全球前三大。 股票上櫃規劃作業展開。 全面實施員工分紅入股制。</p> |
| 2001 | <p>成立材料實驗室。 榮獲第十屆國家磐石獎。 台灣廠獲 BVQI 之 ISO 9001 驗證通過。 Fecera 鐵氧磁體與陶瓷複合材料研發完成。</p> |
| 2002 | <p>MPC 孔洞化陶瓷單晶高頻電容研發完成；MPC 材料散熱性極佳，延伸發展散熱器(片)。 上海廠動土奠基(2002 年 12 月 14 日)。 股票公開發行日(2002 年 12 月 27 日)。</p> |
| 2003 | <p>上海子公司(產、銷、研)開始建廠。 台灣廠獲 SGS 之 ISO 14001 驗證通過。</p> |

| | |
|------|--|
| 2004 | <p>成立北京辦事處。</p> <p>上海工廠開始生產。</p> <p>股票在台灣證券櫃檯買賣中心上櫃掛牌。(2004年12月2日)</p> |
| 2005 | <p>ERP SAP 系統開始啟用。</p> <p>WLAN『MIMO (多輸入多輸出) 高效益複式傳輸轉接卡』同步研發設計進入，成為 MIMO 轉接卡元件全球主要供應商。</p> <p>導入掀覆式焊錫機與環型電感繞線機，邁入關鍵工程自動化。</p> |
| 2006 | <p>平面變壓器 (PT146S, 187S 及 259S 系列) 研發完成。</p> <p>LED EEP 及 MPC MR16 3W 杯燈研發完成。</p> <p>通過 TS 16949 汽車電子工廠驗證。</p> <p>子公司千如電子(上海)有限公司取得 ISO9001 認證。</p> |
| 2007 | <p>電子簽核-客訴系統正式啟用。</p> <p>通過 IECQ QC080000 的認證。</p> <p>AES 及 AGZ 流水線作業開設。</p> <p>LED「具散熱性能之照明改良裝置」獲台灣新型專利。</p> <p>「一種高效獨立型平面變壓器」獲台灣新型專利。</p> <p>96 年度現金增資發行新股 4,000,000 股，每股認購價格 18。</p> <p>HPLI(高功率低背電感)-「遮閉式電感結構」獲日本新型專利。</p> <p>APY 流水線開始架設。</p> |
| 2008 | <p>「具散熱性能之照明改良裝置」LED Lamp 獲中國新型專利。</p> <p>「一種孔洞化結構材料的製作方法」獲中國發明專利。</p> <p>成立「精密金屬零件事業部」，設廠於桃園縣平鎮工業區。</p> <p>千如電子(上海)有限公司「上海廠」二期廠房興建並啟用。</p> <p>「光電及機構組件事業部」完成 5 種採用 LED 光源造型之燈具，進行產品銷售，同時進行客戶端之 OEM、ODM 業務推展。</p> |
| 2009 | <p>集團功能整合、補強與運作改革，電感事業部設技術長與營運長各一人，統籌集團研發與產銷運作，並強化供應鏈建構與管理。</p> <p>成立總公司製造部，新產品 HP 系列開始量產 (2009 年 5 月 1 日)。</p> <p>「二次電池端蓋組之結構改良」獲台灣新型專利。</p> <p>「二次電池端蓋組之結構改良(一)」獲台灣新型專利。</p> |
| 2010 | <p>MPC 孔洞化陶瓷散熱片(平板式)獲三星採用並開始量產出貨，三星電子因採用此材料而推出 2.8 公分超薄型 LED TV。</p> <p>光電及材料事業部(AOE)與精密機構組件事業部(APM)整併為「機構組件事業部(簡稱 AMP)」，並將相關生產及業務集中於平鎮廠。</p> <p>8 月份營收創歷史新高(總公司營收 116,287 仟元，集團營收 124,995 仟元均創新高)。</p> <p>慶祝創立 31 周年，海內外客戶、事業夥伴、股東共同參與紀念音樂會、慶祝典禮/酒會及晚宴(2012/12/2)</p> |
| 2012 | <p>廣州廠成立材料實驗室(2012.01.01)</p> <p>今年 4 月 1 日正式接管 Aoba Technology，納入子公司管理</p> <p>電容式平板電聲致動器之音訊動裝置之台灣新型取得專利證書(2012.05.01)</p> |
| 2013 | <p>馬來西亞子公司 Aoba Technology 正式納入集團 SAP 作業系統(2013.01.01)</p> <p>前工程廠生產整合，推動量化型生產製程與品質控制，並納入客戶生產工廠認證。</p> |

| | |
|------|---|
| | 新產品 MFU8048、MFU1048、MFU1245 |
| 2014 | MCU 產品成功進入汽車市場。 For Ethernet Application Common Mode Choke 獲准通過台灣、中國新專利 For Ethernet Application Common Mode Choke 專利磁芯開模量產。 ABC Taiwan 獲得 Sagemcom Efficiency No.2 Award。 |
| 2015 | 行銷部 IC Design in 持續加強與自有品牌業務拓展 博羅五金加工廠轉中山生產 ATM 設備使用率提升，AOI 外檢系統之導入，ASF 順利生產導入，DP 系列加速研發並進入市場。 ISO 9001:2015 品質系統改版輔導並取得認證。 |
| 2016 | 上海廠和馬來西亞廠取得通過 TS16949 認證。 |
| 2017 | 事業夥伴 Bourns, Inc.投資私募專案完成(20170414 董事會通過，20170425 收足股款) 千如與持有 100%股份之子公司亨源股份有限公司進行合併，合併基準日為 2017/4/30。 購置楊梅新二廠 千如電子集團全廠址通過 IATF16949 驗證 |
| 2018 | 楊梅新二廠正式啟用(2018.04.01) 創辦千如電子集團貢獻台灣經濟發展，董事長徐明恩獲得國立中央大學及國立臺北大學傑出校友榮銜 (分別於 2018.06.02 及 2018.11.01 頒獎) |
| 2019 | ISO 14001 重新認證(2019.05.31) 經濟部「台商回台投資行動方案」(利率補助)審核通過(2019.10.17 第 38 次聯審會) 楊梅二廠擴建智慧化廠房投入車用高速網路用 EMI 共模濾波器與大電流電源電感器新產品(2019.12.05) |
| 2020 | 興建楊梅二廠 B 棟金屬顆粒表面處理工廠(2020. 03. 06) 正式加入國際知名的 OPEN Alliance SIG 組織(2020. 06. 01) 馬來西亞廠自六月份開始依產線別往新廠進行移動 2020/2/4 召開 Covid-19 武漢肺炎第一次復工對策會議(2020. 02. 04)，在 Covid-19 武漢肺炎第十四次復工對策會議中，確認「截至七月份營收已達去年同期之 100.06%」，結束對策會議(2020. 08. 27) 與台北大學簽訂產學合作合約(2020. 10. 15) 舉行醫療口罩捐贈馬來西亞交接典禮，邀請馬來西亞友誼和貿易中心駐臺灣代表何瑞萍女士(Ms. Sharon Ho) 為典禮貴賓，並為此醫療口罩捐贈做見證。(2020. 11. 11) 2020 GCSF 全球企業永續論壇董事長應邀於論文發表會致詞(2020. 11. 19) 千如電子集團創業 41 周年紀念會，基於 Covid-19 新冠肺炎防疫為要，僅集團內部員工暨董事會成員參加。(2020. 12. 02) |
| 2021 | 台灣總部 C 棟工廠動工啟建(2021. 01. 13) 千如電機工業公司捐贈衛生福利部桃園醫院現金 100 萬元共同抗疫(2021. 01. 30) 千如馬來西亞廠醫療口罩捐贈行動，口罩交付給 Seri Kembangan City 警察局、消防局、馬來西亞海關總署、NGO 以及馬來西亞與北校友會等單位，口罩將轉送予有需要的機構與單位(2021. 01. 12) 加入鴻海 Mobility In Harmony(MIH)平台聯盟，成為 Open EV Alliance 的成員(2021. 03. 30) 董事長以贊助者身分應邀於國立臺北大學企管系春季學術研討會(2021. 05. 07)、國立臺北大學企管系秋季學術研討會(2021. 10. 30)、2021 第四屆全球企業永續論壇-國立臺北大學商學院合辦之「企業永續論文發表會」 |

(2021.11.18) 致開幕詞。

千如集團范總經理獲得博士學位(2021.06.30)

董事長獲邀出席並代表 34 家企業接受桃園市 鄭市長文燦頒發「110 年度青年職場實習計畫」感謝狀；工讀計畫成果競賽中，千如實習生榮獲佳作(2021.08.31)

千如禮聘五位科技學者專家成立科技創新與發展委員會(2021.09.07)

千如電子集團發布第一本永續報告書並通過第三方查核認證(2021.10.04)

廣州廠二期擴建工程動土開工典禮(2021.10.15)

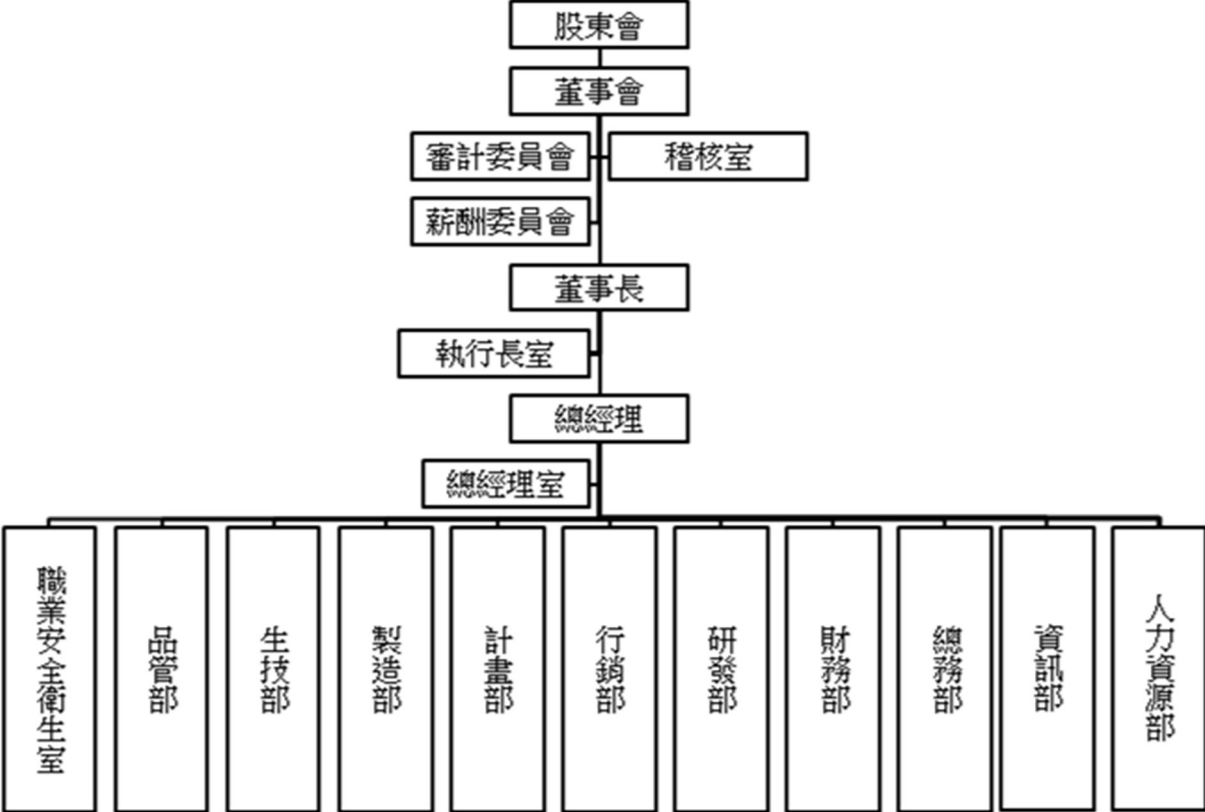
千如贊助奈良美智台南展(2021.11.14)

與國立臺北大學簽訂長期科技人才培育合作備忘錄(2021.12.14)

參、公司治理報告

一、組織系統

(一)組織結構



(二)各主要部門所營業務

| 部門別 | 工 作 執 掌 |
|-----|--|
| 行銷部 | (1)釐訂年度銷售預算及市場拓展計劃。 (2)市場情報蒐集與分析報告，並對規格、品質提出建議與提案。 (3)價格策略的釐定、檢討與修訂。 (4)新市場、新客戶的開發、追蹤及策略檢討。 (5)行銷作業系統的釐訂、檢討與改進。 (6)客戶抱怨的調查、處理、回答及對策後客戶反映的瞭解與掌握。 (7)市場導向行銷體制的建立與運作。 |
| 研發部 | (1)產品研發設計之規劃、執行。 (2)新產品之試作，樣品製作與提出及客戶有關反應之處理。 (3)全公司新產品、新材料規格、製造標準之承認與訂立。 (4)新產品的製程設計、初期管理。 (5)產品及有關技術之計劃與執行。 (6)產品導入生產之規劃與執行。 (7)全公司產品規格的管理、物料購買標準之訂立及標準化之管理。 |
| 製造部 | 負責本公司電感、電子零組件、陶瓷散熱片、精密沖壓、模塑產品及其相關組件之製造。 |
| 生技部 | (1)新產品制程及設備結構檢討、導入、驗收之規劃與執行。 (2)依製品圖面、工程管理標準，訂立作業標準及生產參數表。 (3)依設備管理、保養標準，確實做好日常檢點與維護並紀錄之。 (4)製程工藝及動作研究檢討及改善，避免工作失誤。 (5)辨識影響管理系統/制度風險及機會，進行風險評估，依其風險等級高低採取對應措施。 (6)模具與設備有關管理程序之擬定及修訂。 (7)設備及模具驗收、安裝、試模、試運轉、維護、保養及管理。 (8)設備操作說明書之訂定及操作人員教育訓練。 (9)模具、設備保養維護計畫訂定及執行。 (10)生產管理系統監控生產品質及生產參數變化。 (11)生產異常問題分析及改善。 |
| 計劃部 | (1)負責生產計劃管理與審查。 (2)物料計劃審查、採購作業與倉儲管理。 |
| 品管部 | (1)公司品質制度及相關管理程序之擬訂與執行。 (2)公司品質計劃及品質目標的擬訂，協調與執行。 (3)負責可靠性試驗之立案、執行或協助執行，儀器校驗與管理，以及客戶抱怨處理的管理。 (4)負責進料檢驗、製程檢驗、成品檢驗、出貨檢驗。 (5)品管教育與無有害物質訓練之立案、執行與考核。 (6)內外部品質與無有害物質異常的反饋、改善與追蹤、品質成本管理。 (7)協力廠商之環境、品質與HSF管理系統稽核、品質輔導管理。 (8)影響品質管理系統風險及機會，進行風險評估，依其風險等級高低採取對應措施。 |
| 稽核室 | (1)負責公司內部稽核業務之規劃、評核內部控制制度是否完善有效及提供作業改善建議。 (2)擔任全公司(含海外子公司)經營績效之稽查與分析。 |
| 資訊部 | 負責全公司(含海外子公司及分支機構)之資訊系統之規劃、管理與維護。 |

| | |
|---------|---|
| 財務部 | <ul style="list-style-type: none"> (1)制定公司之會計制度及預算制度等政策及程序。 (2)會計帳務處理及財務報表編製。 (3)公司財務規劃，如資金調度、匯率避險、長短期投資作業。 (4)公司股票事務；股東會之籌備、通知、支援召開等股務工作。 (5)公司營業稅、所得稅等稅務事項之處理。 |
| 總務部 | <ul style="list-style-type: none"> (1)總務及庶務等相關工作。 (2)工務、工安及環保等相關作業。 |
| 總經理室 | <ul style="list-style-type: none"> (1)負責全公司之企劃、事業計劃、立案與執行方案的規劃、協調與調整。 (2)組織企業內所有部門及分公司進行協調與運作，以達成營運目標。 (3)體系文件發行與管理。 (4)辨識影響管理系統/制度風險及機會，進行風險評估，依其風險等級高低採取對應措施 (5)企業社會責任相關業務執行 |
| 執行長室 | <ul style="list-style-type: none"> (1)集團長程發展之研究、規劃與規劃案之擬訂。 (2)業外投資之評估、擬訂與執行，投資事業的總括管理。 (3)擬訂企業社會責任(E)、(S)、(G)相關制度、政策與推動計畫。 (4)宣揚『企業理念』與『企業社會責任』等相關新聞稿撰寫與發佈。 (5)董事會秘書處 |
| 人力資源部 | 建構人才培育及人力資源管理機制 |
| 職業安全衛生室 | <ul style="list-style-type: none"> (1)環境保護。 (2)職業安全衛生管理。 |

| 職稱 | 國籍或註冊地 | 姓名 | 性別年齡 | 選(就)任日期 | 任期 | 初次選任日期 | 選持有股份 | | 現持有股數 | | 配偶、未成年子女現在持有股份 | | 利用他人名義持有股份 | | 主要經歷(學)歷 | 目前兼任本公司及其他公司之職務 | 具配偶或二親等以內關係之董事 | | | 備註 |
|------|--------|-----------|-------------|-----------|----|-----------|-----------|------|-----------|------|----------------|------|------------|------|--|--------------------|------------------|----------------|----|----|
| | | | | | | | 股數 | 持股比例 | 股數 | 持股比例 | 股數 | 持股比例 | 股數 | 持股比例 | | | 職稱 | 姓名 | 關係 | |
| 董事 | 中華民國 | 徐錫愷 | 男 40~50歲 | 109.06.23 | 3 | 103.06.24 | 1,444,089 | 1.55 | 1,444,089 | 1.55 | 269,208 | 0.29 | - | - | 美國密蘇里大學 MBA ABC America Electronics Corp. 經理 本公司汽車電子產品經理、副總經理 三極高工 台灣東電化(股)公司 千如電子(番禺)有限公司總經理、本公司副總經理 力捷紙器公司任 CEO 靜宜大學中國文學系 國中教師 | 董事 董事 董事 | 徐明恩 徐陳惠 徐聰 | 父子 母子 母子 | | |
| 董事 | 中華民國 | 彭及勇 | 男 70~80歲 | 109.06.23 | 3 | 109.06.23 | 601,613 | 0.65 | 601,613 | 0.65 | - | - | - | - | 靜宜大學中國文學系 國中教師 | 董事 | - | - | - | |
| 董事 | 中華民國 | 徐陳惠 徐聰 | 女 70~80歲 | 109.06.23 | 3 | 109.06.23 | 900,878 | 0.97 | 900,878 | 0.97 | 5,442,512 | 5.86 | - | - | 靜宜大學中國文學系 國中教師 | 董事 董事 | 徐明恩 徐錫愷 | 配偶 母子 | | |
| 獨立董事 | 中華民國 | 王永正 | 男 70~80歲 | 109.06.23 | 3 | 92.06.25 | - | - | - | - | - | - | - | - | 中興大學工商管理學系 中興大學教授兼法商學院總務 主任、大同技術學院教授 | - | - | - | - | |
| 獨立董事 | 中華民國 | 吳森田 | 男 70~80歲 | 109.06.23 | 3 | 94.06.16 | - | - | - | - | 801 | 0.00 | - | - | 美國普林斯頓大學經濟學博士 中興大學經濟系主任、經研所 所長、法商學院院長 台北大學經濟系教授 台灣經濟研究院副研究員 台鹽實業公司董事 行政院經建會政府公共建設計畫審查評估專案小組委員 中國科技大學國際貿易系教授 及管理學院院長 | 薪酬委員會委員 薪酬委員會委員 | - | - | - | |
| 獨立董事 | 中華民國 | 王蘭芬 | 女 60~70歲 | 109.06.23 | 3 | 109.06.23 | - | - | - | - | - | - | - | - | 國立政治大學會計研究所碩士 國立臺北大學副教授、教授 | 合作金庫銀行獨立董事 | - | - | - | |

附註：1.廣州千如電子有限公司(簡稱 AGZ)、千如電子(上海)有限公司(簡稱 AES)、AOBA TECHNOLOGY (M) SDN. BHD.(簡稱 AOBA)、ABC America Electronics Corp.(簡稱 AAE)、千華投資(股)公司(簡稱千華投資公司)及千華投資(股)公司(簡稱千華投資公司)。

董事資料(二)

一、董事專業資格及獨立董事獨立性資訊揭露

| 姓名 | 條件 專業資格與經驗 | 符合獨立性情形 (註 2) | 兼任其他公開 發行公司獨立 董事家數 |
|---|---|---------------|--------------------------|
| 徐明恩 | 具備商業及公司業務所需工作經驗 且無公司法第 30 條各款情事 國立中央大學高階企管碩士 EMBA 中興大學法商學院企管系 台灣東電化(股)公司經理 千如電機工業(股)公司副總經理、總 經理及董事長 | 不適用 | - |
| 中國信託商 業銀行受託 保管美商柏 恩公司投資 專戶 代表人： 郭旦威 | 具備商業及公司業務所需工作經驗 且無公司法第 30 條各款情事 台灣柏恩氏電子股份有限公司 總經理 | 不適用 | - |
| 范良芳 | 具備商業及公司業務所需工作經驗 且無公司法第 30 條各款情事 國立成功大學資源工程博士 國立清華大學 EMBA 新埔工專電子工程科 本公司協理、副總及總經理 | 不適用 | - |
| 洪順興 | 具備商業及公司業務所需工作經驗 且無公司法第 30 條各款情事 大同工學院事業經營所企管碩士 幻象電子(股)公司財務部經理、副總經理 本公司總經理特別助理、副總經理 、上海廠總經理 | 不適用 | - |
| 徐錫愷 | 具備商業及公司業務所需工作經驗 且無公司法第 30 條各款情事 美國密蘇里大學 MBA ABC America Electronics Corp.經理 本公司汽車電子產品經理、副總經理 、馬來西亞廠總經理 | 不適用 | - |
| 彭及勇 | 具備商業及公司業務所需工作經驗 且無公司法第 30 條各款情事 三極高工 台灣東電化(股)公司 千如電子(番禺)有限公司總經理、本 公司副總經理 | 不適用 | - |
| 徐陳惠聰 | 具備商業及公司業務所需工作經驗 且無公司法第 30 條各款情事 靜宜大學中國文學系 國中教師 | 不適用 | - |

| | | | |
|-----|---|---|---|
| 王永正 | 具備商業及公司業務所需工作經驗且無公司法第30條各款情事 中興大學工商管理學系 中興大學教授兼法商學院總務主任、大同技術學院教授 | 1.無本人、配偶、二親等以內親屬擔任本公司或本公司關係企業之董事、監察人或受僱人之情事。 2.本人、配偶、二親等以內親屬(或利用他人名義)無持有本公司之股份。 3.無擔任與本公司有特定關係公司之董事、監察人或受僱人之情事。 4.最近2年內無提供本公司或本公司關係企業商務、法務、財務、會計等服務而取得報酬之情事。 | - |
| 吳森田 | 具備商業及公司業務所需工作經驗且無公司法第30條各款情事 美國普林斯頓大學經濟學博士 中興大學經濟系主任、經研所所長、法商學院院長 台北大學經濟系教授 台灣經濟研究院副研究員 台鹽實業公司董事 行政院經建會政府公共建設計畫審查評估專案小組委員 中國科技大學國際貿易系教授及管理學院院長 | 1.無本人、配偶、二親等以內親屬擔任本公司或本公司關係企業之董事、監察人或受僱人之情事。 2.本人、配偶、二親等以內親屬(或利用他人名義)持有本公司之股份不超過1,000股。 3.無擔任與本公司有特定關係公司之董事、監察人或受僱人之情事。 4.最近2年內無提供本公司或本公司關係企業商務、法務、財務、會計等服務而取得報酬之情事。 | |
| 王蘭芬 | 具備財務、會計及公司業務所需工作經驗且無公司法第30條各款情事 國立政治大學會計研究所碩士 國立臺北大學副教授、教授 | 1.無本人、配偶、二親等以內親屬擔任本公司或本公司關係企業之董事、監察人或受僱人之情事。 2.本人、配偶、二親等以內親屬(或利用他人名義)無持有本公司之股份。 3.無擔任與本公司有特定關係公司之董事、監察人或受僱人之情事。 4.最近2年內無提供本公司或本公司關係企業商務、法務、財務、會計等服務而取得報酬之情事。 | 1 |

二、董事會多元化及獨立性

(一)董事會多元化：

本公司董事成員均具備執行業務所必須之知識、技能、素養及產業決策與管理等各項能力，本公司亦持續為董事成員安排多元的進修課程，俾提升其決策品質、善盡督導責任，進而強化董事會職能。各董事依其學經歷所具備之能力及相關落實情形如下表：

| 董事姓名 | 國籍 | 性別 | 是否兼任本公司員工 | 董事年齡 | | | 核心項目 | | | | | | |
|-------------------------------|------------|----|-----------|-------|-----------|-------|--------|-----------|--------|--------|--------|--------|------|
| | | | | 未滿60歲 | 60歲~70歲未滿 | 70歲以上 | 營運判斷能力 | 會計及財務分析能力 | 經營管理能力 | 危機處理能力 | 產業知識能力 | 國際市場能力 | 領導能力 |
| 徐明恩 | 中華民國 | 男 | √ | | | √ | √ | √ | √ | √ | √ | √ | √ |
| 中國信託商業銀行受託保管美商柏恩公司投資專戶代表人：郭旦威 | 美國 中華民國 | 男 | | √ | | | √ | √ | √ | √ | √ | √ | √ |
| 范良芳 | 中華民國 | 男 | √ | √ | | | √ | √ | √ | √ | √ | √ | √ |
| 洪順興 | 中華民國 | 男 | | √ | | | √ | √ | √ | √ | √ | √ | √ |
| 徐錫愷 | 中華民國 | 男 | √ | √ | | | √ | √ | √ | √ | √ | √ | √ |
| 彭及勇 | 中華民國 | 男 | | | | √ | | | √ | | √ | | |
| 徐陳惠聰 | 中華民國 | 女 | | | | √ | √ | | | | | | |
| 王永正 | 中華民國 | 男 | | | | √ | | √ | | | | | |
| 吳森田 | 中華民國 | 男 | | | | √ | | √ | | | | | |
| 王蘭芬 | 中華民國 | 女 | | | √ | | | √ | | | | | |

(二)董事會獨立性

本公司第 15 屆董事成員共 10 位，其中包含獨立董事 3 席，獨立董事占比 30%，以確保董事會之獨立性；女性董事 2 席，女性董事占比 20%；董事間 3 席，占比 30%，具有配偶及二親等以內親屬關係。

(二) 總經理、副總經理、協理、各部門及分支機構主管

111年4月11日 單位：股；仟元；%

| 職稱 | 國籍 | 姓名 | 性別 | 選(就)任日期 | 持股份 | | 配偶、未成年子女持有股份 | | 利用他人名義持有股份 | | 主要經(學)歷 | 目前兼任其他公司之職務 | 具配偶或二親等以內關係之經理人 | | | 備註 |
|------|------|-----|----|-----------|-----------|------|--------------|------|------------|------|--|--|-----------------|----|----|----|
| | | | | | 股數 | 持股份率 | 股數 | 持股份率 | 股數 | 持股份率 | | | 職稱 | 姓名 | 關係 | |
| 總經理 | 中華民國 | 范良芳 | 男 | 110.1.1 | 1,144,894 | 1.23 | 38,069 | 0.04 | - | - | 國立成功大學資源工程博士 國立清華大學EMBA 新埔工專電子工程科 本公司協理、副總經理 | AGZ、AES、AOBA、千華投資公司、Yuan Yu Limited 及 ATEC Universal Company 董事(參附註) | - | - | - | |
| 副總經理 | 中華民國 | 徐錫愷 | 男 | 98.09.01 | 1,444,089 | 1.55 | 269,208 | 0.29 | - | - | 美國密蘇里大學 MBA ABC America Electronics Corp. 經理 本公司汽車電子產品經理 | AOBA 總經理 | - | - | - | |
| 副總經理 | 中華民國 | 謝謙明 | 男 | 93.05.01 | 61,577 | 0.07 | 911 | 0.00 | - | - | 新竹高工電子科 本公司經理、協理 | AES 董事兼總經理、AGZ、千華投資公司及 Yuan Yu Limited 董事 (參附註) | - | - | - | |
| 協理 | 中華民國 | 謝在賢 | 男 | 89.08.15 | 47,264 | 0.05 | - | - | - | - | 明志工專電機工程科 台灣東電化(股)公司 企宏國際有限公司總經理 本公司協理 | AES 副總經理 (參附註) | - | - | - | |
| 協理 | 中華民國 | 陳金德 | 男 | 96.07.01 | 142,461 | 0.15 | 1,923 | 0.00 | - | - | 南台工專電子工程 本公司副理、經理 | AGZ 總經理 (參附註) | - | - | - | |
| 協理 | 中華民國 | 鄭紹彥 | 男 | 98.08.01 | 476,629 | 0.51 | - | - | - | - | 實踐專校秘書事務科 本公司副理、經理 | A AE 董事 | - | - | - | |
| 特助 | 中華民國 | 徐士峯 | 男 | 110.09.01 | - | - | - | - | - | - | 交通大學應用化學博士 友達光電 OLED 研發經理 | - | - | - | - | |
| 會計主管 | 中華民國 | 鄭雅勻 | 女 | 111.04.01 | 1,000 | 0.00 | - | - | - | - | 輔仁大學會計學系 中央大學會計研究所 資誠聯合會計師事務所 | - | - | - | - | |

附註：1.廣州千如電子有限公司(簡稱AGZ)、千如電子(上海)有限公司(簡稱AES)、AOBA Technology(M) CO.,LTD.(簡稱AOBA)、ABC America Electronics Corp.(簡稱AAE)、千華投資(股)公司(簡稱千華投資公司)及千華投資(股)公司(簡稱千華投資公司)。

三、最近年度支付董事、總經理及副總經理之酬金

1. 一般董事及獨立董事之酬金

單位：新台幣仟元

| 職稱 | 姓名 | 董事酬金 | | | | | | | | 兼任員工領取相關酬金 | | | | | | | | 領取來自子公司以外轉投資事業或母公司酬金 | | | | | | |
|------|-----------------------------------|-------|-----------|----------|-----------|---------|-----------|-----------|-----------|----------------------|-----------|---------------|-----------|----------|-----------|---------|-----------|----------------------|------|----------------------------|--------|-----------|------|------|
| | | 報酬(A) | | 退職退休金(B) | | 董事酬勞(C) | | 業務執行費用(D) | | A、B、C及D等四項總額占稅後純益之比例 | | 薪資、獎金及特支費等(E) | | 退職退休金(F) | | 員工酬勞(G) | | | | A、B、C、D、E、F及G等七項總額占稅後純益之比例 | | | | |
| | | 本公司 | 財務報告內所有公司 | 本公司 | 財務報告內所有公司 | 本公司 | 財務報告內所有公司 | 本公司 | 財務報告內所有公司 | 本公司 | 財務報告內所有公司 | 本公司 | 財務報告內所有公司 | 本公司 | 財務報告內所有公司 | 本公司 | 財務報告內所有公司 | | 現金金額 | 股票金額 | 本公司 | 財務報告內所有公司 | 現金金額 | 股票金額 |
| 董事長 | 徐明恩 | 240 | 240 | - | - | 602 | 602 | - | - | 0.89% | 0.89% | 4,391 | 5,015 | - | - | 792 | 792 | - | - | 6.36% | 7.02% | 792 | - | 無 |
| 董事 | 中國信託商業銀行受託保管美商柏恩公司投資專戶 代表人：郭旦威 | 120 | 120 | - | - | 602 | 602 | 6 | 6 | 0.77% | 0.77% | - | - | - | - | - | - | - | - | 0.77% | 0.77% | - | - | 無 |
| 董事 | 范良芳 | 120 | 120 | - | - | 602 | 602 | - | - | 0.76% | 0.76% | 3,701 | 3,701 | - | - | 763 | 763 | - | - | 5.47% | 5.47% | 763 | - | 無 |
| 董事 | 洪順興 | 120 | 120 | - | - | 602 | 602 | - | - | 0.76% | 0.76% | 2,949 | 4,060 | - | - | 693 | 693 | - | - | 4.61% | 5.78% | 693 | - | 無 |
| 董事 | 徐錫崖 | 120 | 120 | - | - | 602 | 602 | - | - | 0.76% | 0.76% | 2,622 | 3,586 | - | - | 660 | 660 | - | - | 4.23% | 5.24% | 660 | - | 無 |
| 董事 | 彭及勇 | 120 | 120 | - | - | 602 | 602 | 8 | 8 | 0.77% | 0.77% | - | - | - | - | - | - | - | - | 0.77% | 0.77% | - | - | 無 |
| 董事 | 徐陳惠聰 | 120 | 120 | - | - | 602 | 602 | 6 | 6 | 0.77% | 0.77% | - | - | - | - | - | - | - | - | 0.77% | 0.77% | - | - | 無 |
| 獨立董事 | 吳森田 | 120 | 120 | - | - | 602 | 602 | 6 | 6 | 0.77% | 0.77% | - | - | - | - | - | - | - | - | 0.77% | 0.77% | - | - | 無 |
| 獨立董事 | 王永正 | 120 | 120 | - | - | 602 | 602 | 8 | 8 | 0.77% | 0.77% | - | - | - | - | - | - | - | - | 0.77% | 0.77% | - | - | 無 |
| 獨立董事 | 王蘭芬 | 120 | 120 | - | - | 602 | 602 | 6 | 6 | 0.77% | 0.77% | - | - | - | - | - | - | - | - | 0.77% | 0.77% | - | - | 無 |
| | 合計 | 1,320 | 1,320 | - | - | 6,020 | 6,020 | 40 | 40 | 7.79% | 7.79% | 13,663 | 16,362 | - | - | 2,908 | 2,908 | - | - | 25.29% | 28.13% | 2,908 | - | |

1. 請敘明獨立董事酬金給付政策、制度、標準與結構，並依所擔負之職責、風險、投入時間等因素敘明與給付酬金數額之關聯性；董事及獨立董事之報酬，參酌同業支付水準議定之，衡量公司現行經營規模及考量公司目前營運情況，公司支付董事報酬之政策及訂定，與經營績效及未來承擔之風險呈正向關係。
2. 除上表揭露外，最近年度公司董事為財務報告內所有公司提供服務(如擔任非屬員工之顧問等)領取之酬金：無
3. 本表所揭露酬金內容與所得稅法之所得概念不同，故本表目的係作為資訊揭露之用，不作課稅之用。

2.監察人之酬金

本公司於 109/6/23 股東常會，依證券交易法規定設置審計委員會，監察人於 109/6/23 解任。

3. 總經理及副總經理之酬金

| 職稱 | 姓名 | 薪資(A) | | 退職退休金(B) | | 獎金及特支費等(C) | | 員工酬勞金額(D) | | | | A、B、C及D等四項總額占稅後純益之比例(%) | | 領取來自子公司以外轉投資事業或母公司酬金 |
|-----|-----|--------|-----------|----------|-----------|------------|-----------|-----------|------|-----------|------|-------------------------|-----------|----------------------|
| | | 本公司 | 財務報告內所有公司 | 本公司 | 財務報告內所有公司 | 本公司 | 財務報告內所有公司 | 本公司 | | 財務報告內所有公司 | | 本公司 | 財務報告內所有公司 | |
| | | | | | | | | 現金金額 | 股票金額 | 現金金額 | 股票金額 | | | |
| 執行長 | 徐明恩 | 3,400 | 4,023 | - | - | 991 | 991 | 793 | - | 793 | - | 5.47% | 6.13% | 無 |
| 總經理 | 范良芳 | 2,820 | 2,820 | - | - | 881 | 881 | 763 | - | 763 | - | 4.71% | 4.71% | 無 |
| 副總 | 洪順興 | 2,224 | 3,335 | - | - | 725 | 725 | 693 | - | 693 | - | 3.84% | 5.02% | 無 |
| 副總 | 徐錫愷 | 2,040 | 3,004 | - | - | 582 | 582 | 660 | - | 660 | - | 3.46% | 4.48% | 無 |
| 副總 | 謝謙明 | 2,054 | 2,054 | 123 | 123 | 642 | 642 | 693 | - | 693 | - | 3.71% | 3.71% | 無 |
| | 合計 | 12,538 | 15,236 | 123 | 123 | 3,821 | 3,821 | 3,602 | - | 3,602 | - | 21.19% | 24.05% | |

備註：本表所揭露酬金內容與所得稅法之所得概念不同，故本表目的係作為資訊揭露之用，不作課稅之用。

4. 分派員工酬勞之經理人姓名及分派情形

111年4月20日
單位：新台幣仟元

| | 職稱 | 姓名 | 股票金額 | 現金金額 | 總計 | 總額占稅後純益之比例(%) |
|-----|-------------|-----|------|-------|-------|---------------|
| 經理人 | 董事長 | 徐明恩 | - | 5,320 | 5,320 | 5.61% |
| | 總經理 | 范良芳 | | | | |
| | 副總經理兼財務部門主管 | 洪順興 | | | | |
| | 副總經理 | 徐錫愷 | | | | |
| | 副總經理 | 謝謙明 | | | | |
| | 協理 | 謝在賢 | | | | |
| | 協理 | 陳金億 | | | | |
| | 協理 | 鄭紹彥 | | | | |
| | 總經理室特助 | 徐士峯 | | | | |

(四) 分別比較說明本公司及合併報表所有公司於最近二年度支付本公司董事總經理及副總經理酬金總額占個體或個別財務報告稅後純益比例之分析並說明給付酬金之政策、標準與組合、訂定酬金之程序與經營績效及未來風險之關聯性。

本公司 109 年度及 110 年度支付董事、總經理及副總經理酬金佔本公司稅後純益比例如下，2 年度董事、總經理及副總經理酬勞支付比例之差異，主要是獲利成長致支付比例下降。

| 職稱 | 年度 | 109 年度 | | 110 年度 | |
|----------|----|--------|-----------|--------|-----------|
| | | 本公司 | 財務報告內所有公司 | 本公司 | 財務報告內所有公司 |
| 董事 | | 29.07% | 32.78% | 25.29% | 28.13% |
| 監察人 | | 0.55% | 0.55% | - | - |
| 總經理及副總經理 | | 26.19% | 29.90% | 21.19% | 24.05% |

本公司董事、監察人之酬金係依據公司章程所訂定董監事酬勞及參酌同業一般給付每月報酬 1~2 萬元，若兼任員工，依照公司規定領有薪資、獎金及員工酬勞。

本公司總經理及副總經理的酬金係依照公司規定領有薪資外，另依據經營績效領有獎金及員工酬勞，本公司已於 2011/12/28 成立薪酬委員會，董事、監察人、經理人之酬勞，依薪酬委員會組織規程辦理。

四、公司治理運作情形

(一)董事會運作情形

最近年度董事會開會 7 次(A)，董事監察人出席情形如下：

| 職稱 | 姓名 | 實際出席(列)席次數B | 委託出席次數 | 實際出席(列)席率(%)【B/A】 | 備註 |
|------|-----------------------------------|-------------|--------|-------------------|----|
| 董事長 | 徐明恩 | 7 | 0 | 100.00 | |
| 董事 | 中國信託商業銀行受託保管美商柏恩公司投資專戶 代表人：郭旦威 | 7 | 0 | 100.00 | |
| 董事 | 范良芳 | 7 | 0 | 100.00 | |
| 董事 | 洪順興 | 7 | 0 | 100.00 | |
| 董事 | 徐錫愷 | 7 | 0 | 100.00 | |
| 董事 | 彭及勇 | 6 | 0 | 85.71 | |
| 董事 | 徐陳惠聰 | 7 | 0 | 100.00 | |
| 獨立董事 | 王永正 | 7 | 0 | 100.00 | |
| 獨立董事 | 吳森田 | 6 | 1 | 85.71 | |
| 獨立董事 | 王蘭芬 | 7 | 0 | 100.00 | |

其他應記載事項：

一、董事會之運作如有下列情形之一者，應敘明董事會日期、期別、議案內容、所有獨立董事意見及公司對獨立董事意見之處理：

(一)證券交易法第14條之3所列事項：無

(二)除前開事項外，其他經獨立董事反對或保留意見且有紀錄或書面聲明之董事會議決事項：無

二、董事對利害關係議案迴避之執行情形，應敘明董事姓名、議案內容、應利益迴避原因以及參與表決情形：

110/1/28第十五屆第四次董事會

迴避董事：徐明恩、范良芳、洪順興、徐錫愷

議案內容：一〇九年終獎金發放基準及經理人年終獎金發放案

利益迴避原因及參與表決情形：因涉與在職董事利益相關，故徐明恩、范良芳、洪順興、徐錫愷等董事自行迴避不參與討論及表決。

三、上市上櫃公司應揭露董事會自我(或同儕)評鑑之評估週期及期間、評估範圍、方式及評估內容等資訊：

1、為落實公司治理並提升本公司董事會功能，本公司依據「董事會績效自我評鑑辦法」辦理。

2、依據考核評量標準及其評估結果，董事會及成員、功能性委員會考核自評結果如下：

| | | | |
|------|------------------------|------|------|
| 評估週期 | 每年執行一次 | | |
| 評估期間 | 民國 110.01.01-110.12.31 | | |
| 評估範圍 | 評估方式 | 評估面向 | 評估結果 |

| | | | |
|--------|--------|---------------|----|
| 董事會 | 內部自評 | 對公司營運之參與程度 | 良好 |
| | | 提升董事會決策品質 | |
| | | 董事會組成與結構 | |
| | | 董事的選任及持續進修 | |
| | | 內部控制 | |
| 個別董事 | 董事成員自評 | 公司目標與任務之掌握 | 良好 |
| | | 董事職責認知 | |
| | | 對公司營運之參與程度 | |
| | | 內部關係經營與溝通 | |
| | | 董事之專業及持續進修 | |
| 功能性委員會 | 內部自評 | 對公司營運之參與程度 | 良好 |
| | | 功能性委員會職責認知 | |
| | | 提升功能性委員會決策品質 | |
| | | 功能性委員會組成及成員選任 | |
| | | 內部控制 | |

四、當年度及最近年度加強董事會職能之目標（例如設立審計委員會、提昇資訊透明度等）與執行情形評估：

1. 本公司已於 109 年股東常會後成立審計委員會。
2. 董事會運作均遵循本公司訂定之「董事會議事規則」。
3. 本公司董事均持續進修公司治理實務課程。
4. 本公司設有發言人及代理發言人制度，並依規定將財務及業務重大資訊揭露於公開資訊觀測站及公司網站。

(二)審計委員會運作情形

本公司於民國一〇九年股東常會，依證券交易法規定設置審計委員會，委員會由全體獨立董事組成，其人數不得少於三人。

最近年度審計委員會開會 5 次，獨立董事出席情形如下：

| 職稱 | 姓名 | 實際出席次數 (B) | 委託出席次數 | 實際出席率 (%) (B/A) | 備註 |
|------|-----|------------|--------|-----------------|--------------------------------|
| 獨立董事 | 王蘭芬 | 5 | 0 | 100.00 | 本公司於民國一〇九年股東常會，依證券交易法規定設置審計委員會 |
| 獨立董事 | 王永正 | 5 | 0 | 100.00 | |
| 獨立董事 | 吳森田 | 5 | 0 | 100.00 | |

其他應記載事項：

一、審計委員會之運作如有下列情形之一者，應敘明審計委員會召開日期、期別、議案內容、獨立董事反對意見、保留意見或重大建議項目內容，審計委員會決議結果以及公司對審計委員會意見之處理。

(一) 證券交易法第 14 條之 5 所列事項，如下附表

| 證券交易法第 14 條之 5 所列事項 | 審計委員會召開日期/期別/議案內容 | 獨立董事反對意見、保留意見或重大建議項目內容 | 決議結果 |
|----------------------|---|------------------------|-----------|
| 簽證會計師之委任、解任或報酬 | 110.01.28 第一屆第四次審計委員會討論，變更財務報告簽證會計師。 | 獨立董事無意見。 | 審計委員審議通過。 |
| 財務、會計或內部稽核主管之任免 | 110.01.28 第一屆第四次審計委員會討論，稽核主管任免案。 | 獨立董事無意見。 | 審計委員審議通過。 |
| 重大之資金貸與、背書或提供保證 | 110.11.10 第一屆第八次審計委員會討論，替子公司 AOBA TECHNOLOGY (M) SDN. BHD. 銀行貸款背書保證案。 | 獨立董事無意見。 | 審計委員審議通過。 |
| 依第十四條之一規定訂定或修正內部控制制度 | 110.11.10 第一屆第八次審計委員會討論，修訂本公司「內部控制制度」及「內部稽核制度」部分條文案。 | 獨立董事無意見。 | 審計委員審議通過。 |

(二) 除前開事項外，其他未經審計委員會通過，而經全體董事三分之二以上同意之議決事項：無

二、獨立董事對利害關係議案迴避之執行情形，應敘明獨立董事姓名、議案內容、應利益迴避原因以及參與表決情形。：無。

三、獨立董事與內部稽核主管及會計師之溝通情形（應包括就公司財務、業務狀況進行溝通之重大事項、方式及結果等）：

1、會計師列席審計委員會，獨立董事就財報結果和會計師充分溝通，會計師就110年財報查核結論於會議上說明，獨立董事充分了解110年度財務報告暨會計師查核報告。

2、內部稽核主管定期與獨立董事進行座談會議；會議中若有指示，稽核室則依其指示辦理。

本公司稽核主管列席審計委員會會議及董事會會議報告稽核業務，及就各項事務進行意見溝通。

110年度獨立董事與內部稽核室主管之溝通情形如下：

| 會議日期 | 溝通方式 | 相關議案 | 獨立董事意見 | 對獨立董事意見之處理 |
|-----------|-------|--------------------------|---------|------------|
| 110.01.28 | 座談會 | 內部稽核室主管 110年度第1次內部稽核業務報告 | 獨立董事無意見 | 獨立董事無意見 |
| 110.03.12 | 座談會 | 內部稽核室主管 110年度第2次內部稽核業務報告 | 獨立董事無意見 | 獨立董事無意見 |
| 110.05.10 | 座談會 | 內部稽核室主管 110年度第3次內部稽核業務報告 | 獨立董事無意見 | 獨立董事無意見 |
| 110.08.12 | 座談會 | 內部稽核室主管 110年度第4次內部稽核業務報告 | 獨立董事無意見 | 獨立董事無意見 |
| 110.11.10 | 座談會 | 內部稽核室主管 110年度第5次內部稽核業務報告 | 獨立董事無意見 | 獨立董事無意見 |
| | 審計委員會 | 「內部控制制度」及「內部稽核制度」修訂 | 獨立董事無意見 | 獨立董事無意見 |

(三) 公司治理運作情形及其與上市上櫃公司治理實務守則差異情形及原因

| 評估項目 | 運作情形 | | | 與上市上櫃公司治理實務守則差異情形及原因 |
|--|------|---|---|--|
| | 是 | 否 | 摘要說明 | |
| 一、公司是否依據「上市上櫃公司治理實務守則」訂定並揭露公司治理實務守則？ | | ✓ | 本公司尚未訂立公司治理實務守則，但已訂定與公司治理相關之程序及辦法，公司運作皆依規定執行。 | 本公司尚未訂定「上市上櫃公司治理實務守則」，未來將依公司發展需要及法令規定辦理。 |
| 二、公司股權結構及股東權益 (一) 公司是否訂定內部作業程序處理股東建議、疑義、糾紛及訴訟事宜，並依程序實施？ (二) 公司是否掌握實際控制公司之主要股東及主要股東之最終控制者名單？ (三) 公司是否建立、執行與關係企業間之風險控管及防火牆機制？ (四) 公司是否訂定內部規範，禁止公司內部人利用市場上未公開資訊買賣有價證券？ | ✓ | | (一) 本公司已訂有「股東會議事規則」及「公司內外部人員不合法與不道德行為檢舉處理辦法」，並設置發言人以處理股東建議或糾紛等問題。 (二) 本公司藉由與主要股東互動隨時掌握實際控制公司之主要股東及主要股東之最終控制者名單。 (三) 本公司與關係企業係為獨立運作，各公司有其相關之內部控制制度遵行。 (四) 本公司為維護證券交易市場交易公平性，已依主管機關相關規定訂定書面規範，並訂有「內部重大資訊處理作業程序」及「防範內線交易管理辦法」，憑以執行。 | 與上市上櫃公司治理實務守則無重大差異。 |
| 三、董事會之組成及職責 (一) 董事會是否就成員組成擬訂多元化政策、具體管理目標及落實執行？ (二) 公司除依法設置薪資報酬委員會及審計委員會外，是否自願設置其他各類功能性委員會？ (三) 公司是否訂定董事會績效評估辦法及其評估方式，每年並定期進行績效評估且將績效評估之結果提報董事會，並運用於個別董事薪資報酬及提名續任之參考？ (四) 公司是否定期評估簽證會計師獨立性？ | | ✓ | (一) 本公司在設定董事會成員組合時，會從多方面考慮董事會成員多元化，所有委任均以用人唯才為原則。 (二) 本公司依法設置薪資報酬委員會、審計委員會，另於2021年9月成立科技創新與發展委員會，其他各類功能性委員會視實際需要設置。 (三) 本公司已訂定董事會績效自我評鑑辦法，並依評鑑辦法執行。 (四) 本公司內部不定期對簽證會計師適任性進行檢視，簽證會計師未擔任本公司之董事、監察人及股東，並遵守會計師法暨職業道德規範公報第二號規定。 | (一) 本公司尚未擬訂，未來將依公司發展需要及法令規定辦理。 (二) 未來將依公司發展需要及法令規定辦理。 (三) 尚無重大差異。 (四) 與上市上櫃公司治理實務守則無重大差異。 |

| | | | |
|---|----------------------------|---|----------------------------|
| <p>四、上市上櫃公司是否配置適任及適當人數之公司治理人員，並指定公司治理主管，負責公司治理相關事務(包括但不限於提供董事、監察人執行業務所需資料、協助董事、監察人遵循法令、依法辦理董事會及股東會之會議相關事宜、製作董事會及股東會議事錄等)?</p> | ✓ | <p>本公司設置公司治理兼職單位負責公司治理相關事務，並訂定「處理董事要求之標準作業程序」憑以執行，並指定主管負責督導。</p> | <p>尚無重大差異。</p> |
| <p>五、公司是否建立與利害關係人(包括但不限於股東、員工、客戶及供應商等)溝通管道，及於公司網站設置利害關係人專區，並妥適回應利害關係人所關切之重要企業社會責任議題?</p> | ✓ | <p>本公司一向重視利害關係人包括股東、員工、客戶、上下游廠商、銀行、債權人...等彼此間之權利及義務關係的平衡。本公司已在公司網站設置利害關係人專區，並說明本公司關注議題、主要責任、溝通管道及回應方式等，皆明確揭露於公司網站。</p> | <p>與上市上櫃公司治理實務守則無重大差異。</p> |
| <p>六、公司是否委任專業股務代辦機構辦理股東會事務?</p> | ✓ | <p>本公司已委任「中國信託商業銀行代理部」辦理股東會事務及其他股務相關事宜。</p> | <p>與上市上櫃公司治理實務守則無重大差異。</p> |
| <p>七、資訊公開</p> <p>(一) 公司是否架設網站，揭露財務業務及公司治理資訊?</p> <p>(二) 公司是否採行其他資訊揭露之方式(如架設英文網站、指定專人負責公司資訊之蒐集及揭露、落實發言人制度、法人說明會過程放置公司網站等)?</p> <p>(三) 公司是否於會計年度終了後兩個月內公告並申報年度財務報告，及於規定期限前提早公告並申報第一、二、三季財務報告與各月份營運情形?</p> | <p>✓</p> <p>✓</p> <p>✓</p> | <p>(一) 本公司設有專人負責公司資訊蒐集及揭露工作，並可於公開資訊觀測站查詢相關資訊。</p> <p>(二) 本公司已架設網站，投資人亦可藉由公開資訊觀測站查詢本公司相關財、業務及本公司治理資訊。</p> <p>(三) 本公司年度及第一、二、三季財務報告，皆依法令規定期限內完成公告及申報作業。</p> | <p>與上市上櫃公司治理實務守則無重大差異。</p> |

| | | | |
|---|--|--|----------------------------|
| <p>八、公司是否有其他有助於瞭解公司治理運作情形之重要資訊（包括但不限於員工權益、僱員關懷、投資者關係、供應商關係、利害關係人之權利、董事及監察人進修之情形、風險管理政策及風險衡量標準之執行情形、客戶政策之執行情形、公司為董事及監察人購買責任保險之情形等）？</p> | <p>✓ ✓ ✓ ✓ ✓ ✓ ✓ ✓ ✓</p> | <p>(一) 員工權益及僱員關懷：辦理員工健康保險、勞保及團保，且每年提供免費健康檢查；成立職工福利委員會，辦理員工旅遊及各項員工福利；提供員工在職訓練；定期召開勞資會議。</p> <p>(二) 投資者關係：設置發言制度，即時揭露影響股東及利害關係人之資訊。</p> <p>(三) 供應商關係：依協力廠商評鑑作業程序，定期進行稽核，並訂立品質監控制度，定期提出品質報告，並進行品質檢討會。</p> <p>(四) 利害關係人之權利：與重要供應商與客戶訂立合約，規範權利與義務，以建立良好合作關係。</p> <p>(五) 董事及監察人進修情形：請參閱本年年報第39頁董事進修情形之說明。</p> <p>(六) 本公司經理人進修情形：董事徐明恩、范良芳、洪順興、徐錫愷亦為本公司之經理人，故經理人參與公司治理有關之進修與訓練，已於上項揭露。</p> <p>(七) 風險管理政策及風險衡量標準之執行情形：本公司訂有經營指標與財務管理指標以衡量經營風險。另訂有投資效益分析評價辦法，進行投資風險之衡量與管理。</p> <p>(八) 客戶政策之執行情形：本公司針對客戶產品滿意度定期進行調查，以改進相關行銷、製程、技術與服務。</p> <p>(九) 本公司已為董事購買責任險。</p> | <p>與上市上櫃公司治理實務守則無重大差異。</p> |
| <p>九、請就臺灣證券交易所股份有限公司公司治理中心最近年度發布之公司治理評鑑結果說明已改善情形，及就尚未改善者提出優先加強事項與措施：本公司就主管機關公布公司治理評鑑結果進行公司治理之改善，包括股東會電子投票、14日前上傳股東會年報等，尚未改善項目，本公司將逐步檢討改善，以落實公司治理精神。</p> | | | |

(四)公司如有設置薪酬委員會者，應揭露其組成、職責及運作情形：

本公司薪酬委員會已於100年12月28日正式成立並完成公告，其組成、職責及運作情形如下：

1、薪資報酬委員會成員資料：

| 身份別 | 條件 姓名 | 專業資格與經驗 (註1) | 獨立性情形(註2) | 兼任其他公開發行公司薪資報酬委員會成員家數 |
|---------------|----------|--------------------------|-----------|-----------------------|
| 獨立董事 (召集人) | 王永正 | 中興大學教授兼法商學院總務主任、大同技術學院教授 | 符合獨立性情形 | - |

| | | | | |
|------|-----|---|---------|---|
| 獨立董事 | 吳森田 | 中興大學經濟系主任、經研所所長、法商學院院長、臺北大學經濟系教授、台灣經濟研究院副研究員、台鹽實業公司董事、行政院經建會政府公共建設計畫審查評估專案小組委員、中國科技大學國際貿易系教授及管理學院院長 | 符合獨立性情形 | - |
| 獨立董事 | 王蘭芬 | 國立臺北大學會計系副教授、教授 | 符合獨立性情形 | - |
| 其他 | 黃同圳 | 健行科技大學管理學院院長、國立中央大學管理學院EMBA執行長、國立中央大學人力資源管理研究所教授 | 符合獨立性情形 | 1 |

註1：薪資報酬委員會成員之相關工作年資、專業格與經驗及獨立性情形，獨立董事請參閱第11頁董事資料(一)相關內容。

註2：符合獨立性情形：薪資報酬委員會成員皆符合獨立性情形，包括但不限於本人、配偶、二親等以內親屬是否擔任本公司或其他關係企業之董事、監察人或受僱人；本人、配偶、二親等以內親屬(或利用他人名義)持有公司股份數及比重；是否擔任與本公司有特定關係公司(參考股票上市或於證券商營業處所買賣公司薪資報酬委員會設置及行使職權辦法第6條第1項5~8款規定)之董事、監察人或受僱人；最近2年提供本公司或其關係企業商務、法務、財務、會計等服務所取得之報酬金額。

2、委員職責：

- (1) 訂定並定期檢討董事、監察人及經理人績效評估與薪資報酬之政策、制度、標準與結構。
- (2) 定期評估並訂定董事、監察人及經理人之薪資報酬。

3、運作情形：

- (1) 本公司之薪資報酬委員會委員計4人。
- (2) 本屆委員任期：109年8月11日至112年6月22日，最近年度薪資報酬委員會開會4次(A)，委員資格及出席情形如下：

| 職稱 | 姓名 | 實際出席次數(B) | 委託出席次數 | 實際出席率(%) 【B/A】 | 備註 |
|-----|-----|-----------|--------|-------------------|----|
| 召集人 | 王永正 | 4 | 0 | 100 | |
| 委員 | 吳森田 | 4 | 0 | 100 | |
| 委員 | 王蘭芬 | 4 | 0 | 100 | |
| 委員 | 黃同圳 | 4 | 0 | 100 | |

其他應記載事項：

- 一、董事會如不採納或修正薪資報酬委員會之建議，應敘明董事會日期、期別、議案內容、董事會決議結果以及公司對薪資報酬委員會意見之處理(如董事會通過之薪資報酬優於薪資報酬委員會之建議，應敘明其差異情形及原因)：無。
- 二、薪資報酬委員會之議決事項，如成員有反對或保留意見且有紀錄或書面聲明者，應敘明薪資報酬委員會日期、期別、議案內容、所有成員意見及對成員意見之處理：無。

(五) 推動永續發展執行情形及與上市上櫃公司永續發展實務守則差異情形及原因

| 評估項目 | 執行情形(註1) | | | 與上市上櫃公司永續發展實務守則差異情形及原因 |
|--|----------|---|--|------------------------|
| | 是 | 否 | 摘要說明 | |
| 一、公司是否建立推動永續發展之治理架構，且設置推動永續發展專(兼)職單位，並由董事會授權高階管理階層處理，及董事會督導情形？ | V | | 本公司為健全企業永續之管理，由執行長室為推動永續發展之兼職單位，負責訂定永續發展政策、制度或相關管理方針及具體推動計畫之提出。 針對營運活動所產生之經濟、環境及社會議題，由董事會授權經營層處理，每年定期向董事會報告執行情形，議案內容包含(1)鑑別需關注之永續議題；(2)設定永續議題之短中長期目標，持續檢視執行情形，以監督永續經營事項之落實。 | 無重大差異 |
| 二、公司是否依重大性原則，進行與公司營運相關之環境、社會及公司治理議題之風險評估，並訂定相關風險管理政策或策略？(註3) | V | | 本公司秉持「務實、創新、永續發展，創造發展世界級電感與精密機構組件產業」經營理念及重大性原則，在追求企業永續經營與獲利之同時，履行企業社會責任，重視利害關係人之權益，重視環境、社會與公司治理之議題，並進行相關風險評估，並訂定相關風險管理政策或策略，將其納入公司管理方針與營運活動，以達永續經營之目標。 | 無重大差異 |
| 三、環境議題 (一) 公司是否依其產業特性建立合適之環境管理制度？ | V | | 千如深愛臺灣，深知企業要與土地共存共榮，永續經營與發展，首重環保製程。千如取得環境保護相關的ISO 14001、IECQ QC080000的驗證，導入生命週期及源頭管理之思維，從技術研發、設計、製造、運輸到回收再利用等階段嚴格依循環保規範要求，禁止使用危害性物質，產品開發符合歐盟 RoHS、REACH、WEEE 規範、EuP 指令、無鹵、無鉛要求等國際法規規範。ISO14001(最新有效期間：2019.5.31~2022.5.30)及IECQ QC080000(最新有效期間：2020.03.02~2022.5.25)認證。 | 無重大差異 |
| (二) 公司是否致力於提升能源使用效率及使用對環境負荷衝擊低之再生物料？ | V | | 本公司於生產製造上致力提升資源再利用率，新廠房製程以循環經濟的思維，建置廢棄物回收機制以利廢料回收與廢水回收再利用，降低原物料的採購，以降低環境負荷。本公司針對事業所產生之廢棄物嚴格管理及定期處理清運，資源回收亦是公司重點推動項 | 無重大差異 |

| | | | | |
|---|---|--|--|-------|
| | | | 目，使之對環境影響程度降至最低。 | |
| (三) 公司是否評估氣候變遷對企業現在及未來的潛在風險與機會，並採取氣候相關議題之因應措施？ | V | | <p>本公司了解氣候變遷對全球性、地域性及區域性造成相當程度之風險，並於 2021 年優於法規規定，自發性導入 ISO 14064 溫室氣體盤查作業，藉由系統化之管理提出改善措施，逐步落實低碳發展之願景。此外，2021 年初動工之二廠 C 棟擴建廠房規劃為綠建築結合智能化科技工廠，以永續為基礎、節能為目標，計劃於完工後取得綠建築認證。本公司主要產生溫室氣體係因設備機臺、空調、照明及辦公室活動所產生，設備機臺方面著重於用電量大之設備節電管理，空調方面則已裝設變頻空調並加強宣導正確使用方式，照明方面係陸續更換 LED 燈具以減少碳排放量，其他事務機器之採購則以購置環保及節能標章等產品為優先考量，以降低氣候變遷對營運活動之影響。</p> | |
| (四) 公司是否統計過去兩年溫室氣體排放量、用水量及廢棄物總重量，並制定溫室氣體減量、減少用水或其他廢棄物管理之政策？ | V | | <p>本公司統計用水量及廢棄物總重量，亦以 2021 年為基準年進行溫室氣體排放量盤查。</p> <p>本公司制定節能減碳、水資源及廢棄物管理之政策並規範確實履行，相關執行措施如下：</p> <p>1. 辦公室節能省電：</p> <p>(1) 隨季節調整空調及設定恆溫於 26 度，以減低電力負荷。</p> <p>(2) 照明設備分階段持續進行 LED 省電燈管更換計畫</p> <p>(3) 降低不必要的用電：走廊、廁所燈具調整至第二段省電模式，中午休息時間，關閉不必要的之基礎照明及空調。</p> <p>(4) 減少太陽輻射進入室內：東西向開窗處，裝設百頁或窗簾、玻璃貼隔熱貼紙以減少太陽輻射進入室內，降低冷氣用電量。</p> <p>(5) 空調設備維護：定期清洗冷卻水塔及冷氣機之空氣濾網。</p> <p>(6) 事務機器之採購則以購置環保及節能標章等產品為優先考量</p> <p>2. 電梯節能：宣導員工勤走樓梯代替電梯。</p> <p>3. 電腦設備節能措施：</p> <p>(1) 下班後拔除個人電腦主機及週邊設備插頭，或將延長線開關關閉。</p> <p>(2) 設定省電模式，當其工作暫停 5 分鐘後，自動進入休眠狀態。</p> <p>4. 用電量大的設備管理：進行用電量大之設備(空壓機及冷熱衝擊機)盤查，積極與設備廠商研討降低用電量之措施。</p> <p>5. 省水措施：本公司無製程用水，用水點主要集中冷卻水塔用水、沖廁、一般沖洗、飲水及澆灌。於是，節水措施著重於公共用水之省水器材汰換及宣導同仁”正確用水”之觀念。</p> | 無重大差異 |

| | | <p>6. 廢棄物管理措施：(1)持續推動文件管理電子化系統，減少紙張使用量。</p> <p>(2)確實執行廢棄物如廚餘、鐵鋁玻璃罐、廢紙與保特瓶等的回收管理與資源分類。(3)推行減塑活動：會議室內停止供應塑膠瓶裝水及紙杯；同仁於餐廳內用餐，自備環保餐具；訂購便當請自備環保筷、匙，不另提供一次性筷、匙；舉辦活動不提供一次性塑膠餐具。</p> | | | | | | | | | | | |
|--|----------------|---|-----------------------------------|-----------------------------------|--|--|--|----------------|----------------|----------------|-----------------------------------|-----------------------------------|-------|
| <p>四、社會議題</p> <p>(一)公司是否依照相關法規及國際人權公約，制定相關之管理政策與程序？</p> | V | <p>千如電子集團身為電子產業公民企業，為善盡企業社會責任，保障全體同仁基本人權，支持並尊重國際公認的人權政策，包含《聯合國商業與人權指導原則》、《聯合國全球盟約》、《RBA 責任商業聯盟》與《聯合國國際勞動組織》等國際人權公約所揭示之原則，杜絕任何侵犯及違反人權的行為，明確揭示以公正與公平態度對待與尊重所有同仁。</p> <p>千如電子集團政策適用於本公司、子公司及各營運據點，遵守營運所在地之勞動、性別工作平等相關法規並制定有關人權保障、勞動政策及執行相關措施。</p> | 無重大差異 | | | | | | | | | | |
| <p>(二)公司是否訂定及實施合理員工福利措施(包括薪酬、休假及其他福利等)，並將經營績效或成果適當反映於員工薪酬？</p> | V | <p>1. 千如電子集團為一家歷經 40 年的長青企業，為激勵員工提升工作績效並強化員工對公司忠誠度，本公司除依當地法令提供各項保險福利及退休金提撥外，亦提供優於法令的團體保險、員工進修、員工子女獎助學金、生育獎勵金等，並辦理多場聯歡活動，以提升員工工作士氣。2021 年臺灣地區員工福利成果呈現於年報第伍章五、勞資關係專區。</p> <p>2. 本公司訂有員工手冊、薪資管理及績效管理辦法，明訂規範薪酬及獎懲標準，薪資標準不因性別、種族、宗教、政治立場或婚姻狀況有所差別，另依據本公司「公司章程」第卅四條所載，該年度如有獲利，應提撥 12%~16%為員工酬勞。</p> <p>3. 休假制度方面依各地法令訂定請假、差勤制度，其中，颱風假的給薪標準優於勞動法令標準，所有員工在規範內皆可依需求自行安排假期。</p> | 無重大差異 | | | | | | | | | | |
| <p>(三)公司是否提供員工安全與健康之工作環境，並對員工定期實施安全與健康教育？</p> | V | <p>1. 職場安全管理依據法令規定，設置職業安全衛生委員會，統籌規劃職業安全衛生相關事務，並定期討論安全衛生管理、教育訓練實施計畫、健康管理、職業病預防及健康促進事項、自動檢查及安全衛生稽核、機械、設備或原料、材料危害之預防措施、職業災害調查報告等各項安全衛生議題；擴大員工參與公司職業安全衛生事務。職業安全衛生委員會成員為總經理、各單位主管、勞工代表、職業衛生醫護人員、職業安全衛生人員等。</p> <table border="1" data-bbox="539 1765 1168 1995"> <thead> <tr> <th colspan="5">職業安全衛生委員會</th> </tr> </thead> <tbody> <tr> <td>委員 會總 人數</td> <td>勞方 代表 人數</td> <td>全體 員工 人數</td> <td>比例 (勞方代 表人數/ 委員會總 人數)</td> <td>比例 (勞方代 表人數/ 全體員工 人數)</td> </tr> </tbody> </table> | 職業安全衛生委員會 | | | | | 委員 會總 人數 | 勞方 代表 人數 | 全體 員工 人數 | 比例 (勞方代 表人數/ 委員會總 人數) | 比例 (勞方代 表人數/ 全體員工 人數) | 無重大差異 |
| 職業安全衛生委員會 | | | | | | | | | | | | | |
| 委員 會總 人數 | 勞方 代表 人數 | 全體 員工 人數 | 比例 (勞方代 表人數/ 委員會總 人數) | 比例 (勞方代 表人數/ 全體員工 人數) | | | | | | | | | |

| | | | 15 | 5 | 203 | 33.33% | 2.46% | | | | | | | | | | | | | | | | | |
|----------------------------|------|------|--|---|-----|--------|-------|--------|------|--------------|------|--------------|-----|-----------|-----|----------|---|---------------|---|----------------------|---|------|---|--|
| | | | <p>2. 本公司參照勞動部職業安全衛生署公告風險評估技術指引，訂定危害鑑別與風險評估管理辦法，由單位主管負責執行，再由安衛人員彙整全廠資料。並針對中度以上之風險應提出改善或管制措施並每年定期檢視，於職業安全衛生委員會中提報裁示。廠內因設備、危害性化學品新增或變更及廠內發生職業災害等亦再次辦理危害鑑別與風險評估作業。為加強承攬商之職安衛管理，同時維護廠內作業安全及承攬商工作人員和設備的安全，本公司亦訂定承攬商管理辦法，透過管理辦法運作對於承攬商於進場施工前，針對工作環境、危害因子及本公司安全衛生規定告知承攬商，防止職業災害的發生，使承攬商亦享有安全之工作環境。</p> <p>3. 安全衛生教育及訓練日常工作中，為強化職安衛人員迅速掌握有關職業安全衛生管理之相關法令趨勢，會不定期派員參與政府單位舉辦之職業安全衛生相關議題之說明會或訓練講座，並透過會議召開或安排教育訓練等方式讓同仁更進一步瞭解法令精神與執行重點，已作為公司職安衛管理之因應對策參考，以善盡保護職場工作者之安全與健康。</p> | | | | | | | | | | | | | | | | | | | | | |
| | | | <table border="1"> <tr> <td>年度</td> <td>2019</td> <td>2020</td> <td>2021</td> </tr> <tr> <td>安全衛生教育訓練時數</td> <td>237</td> <td>358</td> <td>338</td> </tr> </table> | | | | | 年度 | 2019 | 2020 | 2021 | 安全衛生教育訓練時數 | 237 | 358 | 338 | | | | | | | | | |
| 年度 | 2019 | 2020 | 2021 | | | | | | | | | | | | | | | | | | | | | |
| 安全衛生教育訓練時數 | 237 | 358 | 338 | | | | | | | | | | | | | | | | | | | | | |
| | | | <p>4. 對於從事管理、特殊作業或安全衛生法令有規定者，皆必須接受安全衛生相關訓練並取得證照，以防止職業災害發生，保護工作者安全與健康。2021年持有專業證照的職業安全衛生證照如下表。</p> <table border="1"> <thead> <tr> <th>教育訓練名稱</th> <th>人數</th> </tr> </thead> <tbody> <tr> <td>甲種職業安全衛生業務主管</td> <td>1</td> </tr> <tr> <td>丙種職業安全衛生業務主管</td> <td>1</td> </tr> <tr> <td>職業安全衛生管理員</td> <td>1</td> </tr> <tr> <td>有機溶劑作業主管</td> <td>1</td> </tr> <tr> <td>一公噸以上之堆高機操作人員</td> <td>2</td> </tr> <tr> <td>吊升荷重在3公噸以上固定式起重機操作人員</td> <td>2</td> </tr> <tr> <td>急救人員</td> <td>6</td> </tr> </tbody> </table> | | | | | 教育訓練名稱 | 人數 | 甲種職業安全衛生業務主管 | 1 | 丙種職業安全衛生業務主管 | 1 | 職業安全衛生管理員 | 1 | 有機溶劑作業主管 | 1 | 一公噸以上之堆高機操作人員 | 2 | 吊升荷重在3公噸以上固定式起重機操作人員 | 2 | 急救人員 | 6 | |
| 教育訓練名稱 | 人數 | | | | | | | | | | | | | | | | | | | | | | | |
| 甲種職業安全衛生業務主管 | 1 | | | | | | | | | | | | | | | | | | | | | | | |
| 丙種職業安全衛生業務主管 | 1 | | | | | | | | | | | | | | | | | | | | | | | |
| 職業安全衛生管理員 | 1 | | | | | | | | | | | | | | | | | | | | | | | |
| 有機溶劑作業主管 | 1 | | | | | | | | | | | | | | | | | | | | | | | |
| 一公噸以上之堆高機操作人員 | 2 | | | | | | | | | | | | | | | | | | | | | | | |
| 吊升荷重在3公噸以上固定式起重機操作人員 | 2 | | | | | | | | | | | | | | | | | | | | | | | |
| 急救人員 | 6 | | | | | | | | | | | | | | | | | | | | | | | |
| (四)公司是否為員工建立有效之職涯能力發展培訓計畫？ | V | | <p>人才為企業長青的基石，也是企業持續成長與保持競爭力的最重要來源。本公司積極培育企業核心人才，透過多元化的人才培育機制，不斷提升人力素質與工作技能，激發員工工作熱忱迎接挑戰，並擘畫未來發展，以達企業營運目標。人力發展策略是依據公司願景、經營理念及年度目標而擬定，從選、用、育、留四方面展開，建構員工發展計畫和學習管道，讓員工有自我發展與成長的空間。人才培育方面由人資部和各部門主管依據各部門發展重點來規劃訓練課程。</p> | | | | | 無重大差異 | | | | | | | | | | | | | | | | |

| | | | |
|---|---|--|-------|
| <p>(五)針對產品與服務之顧客健康與安全、客戶隱私、行銷及標示等議題，公司是否遵循相關法規及國際準則，並制定相關保護消費者或客戶權益政策及申訴程序？</p> | V | <p>本公司非消費者終端產品製造者，對於銷售之產品及標示依下游客戶需求符合歐盟 REACH 法規、RoHS 環保法規、WEEE 規範、EuP 指令、無鹵、無鉛要求等國際法規規範；對客戶之隱私均遵守保密協定及個人資料保護法，並設有客戶服務單位並提供申訴管道。</p> | 無重大差異 |
| <p>(六)公司是否訂定供應商管理政策，要求供應商在環保、職業安全衛生或勞動人權等議題遵循相關規範，及其實施情形？</p> | V | <p>對於原物料供應商的管理方式除了品質、交期與價格的考量外，並竭力敦促供應商重視與符合勞工人權、環境保護及安全衛生、推動企業社會責任等面向要求，以共同追求企業永續經營及成長，創造雙贏的永續供應鏈。供應商之管理方式可分為下列各項：</p> <p>(一)新供應商評鑑</p> <ol style="list-style-type: none"> 1. 針對新供應商執行評鑑，包括書面評鑑、工廠實地評鑑。 2. 供應商須提供相關評核資料及簽署「誠信廉潔暨保密承諾書」。 3. 符合本公司要求者，方可成為合格供應商。 <p>(二)供應商評比</p> <ol style="list-style-type: none"> 1. 針對供應商進行每月評比。 2. 評比項目包括品質、交期、服務、有害物質管理及環保法規要求等各面向。 3. 供應商評比分數未達標準者，要求供應商限期改善並附上相關佐證資料或安排現場稽核。 <p>(三)供應商稽核</p> <ol style="list-style-type: none"> 1. 針對主要原物料供應商依年度稽核計劃進行稽核，2021 年主要原物料供應商年度稽核共進行 11 家。(因 COVID-19 疫情影響，1 家實地稽核，10 家文件稽核) 2. 稽核項目包括品質系統、有害物質管理、社會責任管理(含環保、職安)、人力資源管理等面向展開。 3. 發現缺失，即要求供應商提出合適的改善方案，給予明確的目標和改善時間，未能如期改善者加強輔導，實無能力改善者則取消供應商資格。 <p>(四)供應商輔導與訓練</p> <ol style="list-style-type: none"> 1. 與供應商宣導品質政策、無有害物質的品質政策、誠信廉潔暨保密承諾及社會責任管理理念。 2. 直接材料供應商須取得國際的認證，例如 ISO 9001 等品質管理系統，未取得者需提供導入計劃。 3. 近年來積極進行企業社會責任之推展，希望能對社會更有貢獻，亦將公司努力發展之方向，藉由資料之提供與供應商實地稽核時，特別提出對供應商做宣導，進而要求供應商也配合一起善盡企業社會之責任，並竭力敦促供應商重視與符合勞工人權、環境保護及職業安全衛生、推動企業社會責任等面向，將本公司有的之資源也整合分享至供應商，一同建立一個 | 無重大差異 |

| | | | |
|--|---|---|-------|
| | | <p>友善之勞工環境及就業環境。</p> <p>(五)供應商無衝突金屬管理 對於供應商於承認時均需確認並提供有害物質檢驗報告、安全資料表或無衝突金屬宣告書。剛果民主共和國及其鄰近國家地區境內的金、鉍、鎢和錫等金屬開採已造成嚴重的人權與環境問題，被稱為「衝突金屬」(又稱 3TG)，這些金屬可能被應用在資訊和通信技術產品上，衝突金屬的開採和交易，金援了剛果民主共和國及週邊國家的武裝部隊，進而造成該區域的重大流血衝突；倘若生產電子產品的公司使用衝突金屬材料，等同助長這些衝突行為。為避免採購來自於非法作業的衝突金屬對於人權保障與環境保護的社會責任，我們制定供應商「無衝突金屬宣告書」，要求供應商須向非衝突金屬供應鏈進行採購，並根據責任礦產計畫 (Responsible Minerals Initiative, RMI) 之衝突礦產調查表 (Conflict Minerals Reporting Template, CMRT) 進行調查，以落實責任採購管理。</p> <p>(六)供應商在地採購 千如電子集團的生產據點分佈於臺灣、中國、馬來西亞，我們持續推動供應商在地化，目的除了降低運輸成本，減少碳排放及分散風險外，更希望能扶植在地產業與創造就業機會，將工作機會留給當地居民。以提供原物料之供應商為統計，2021 年供應商總數為 65 家，臺灣供應商共有 65 家，當地供應商占整體供應商比例 100%。</p> | |
| 五、公司是否參考國際通用之報告書編製準則或指引，編製永續報告書等揭露公司非財務資訊之報告書？前揭報告書是否取得第三方驗證單位之確信或保證意見？ | V | <p>本公司尚未被列為要求出版永續報告書之企業，惟本公司為善盡企業社會責任，於 2021 年起參考 GRI Standards，主動揭露公司非財務資訊，已於 2021 年 9 月出版第一本永續報告書，並於 2021 年 9 月 11 日取得第三方驗證單位之確信。</p> | 無重大差異 |
| <p>六、公司如依據「上市上櫃公司永續發展實務守則」定有本身之永續發展守則者，請敘明其運作與所定守則之差異情形： 本公司未訂立永續發展實務守則，但依公司法、證期局相關法令、環保法令及其他相關法令善盡企業永續、誠信之落實，所有業務皆符合要求。</p> | | | |
| <p>七、其他有助於瞭解推動永續發展執行情形之重要資訊：</p> <ol style="list-style-type: none"> 藝文推廣：持續贊助客家及文藝活動，包含贊助桃園愛樂管絃樂團舉辦斯卡羅與客家音樂會、臺南美術館舉辦奈良美智特展、桃園市美術協會的年度大展，致力推廣藝文活動風氣。 在地文化發展：長期贊助瑞原國中推動各項活動及客語教學，支持在地本土文化之傳承。 優秀人才培育： <ol style="list-style-type: none"> (1)2021 年高階主管 1 位取得博士學位，並規劃培養主管第二、第三專長，帶動企業成長力。 (2)贊助臺北大學商學院校務發展、臺北大學「2021 第四屆全球永續論壇(GCSF)」學術論文研討會，以及「2021 春、秋季國立臺北大學企管系國際學術研討會(ICBA)」，鼓勵學子充實專業知識並擴展國際化視野，間接培育更多優秀人才。 | | | |

(3)與臺北大學簽訂「長期科技人才培育產學合作計劃」、屏東科技大學產學合作案，有效運用產學研究資源，從事新材料、新技術與新產品的研發，致力於培植企業研發潛力人才，增進學術研究與業界實務運作契合。

(4)積極參與「桃園有頭鹿職能訓練場-110年度青年職場實習計畫」，提供中原大學工業與系統工程學系2位學生於本公司品管部進行暑期實習，透過深入企業組織實作參與和探索，強化學術與產業知識連結，並獲頒桃園市政府感謝狀。

4. 回饋社會：

(1)本公司捐贈防疫金予衛生福利部桃園醫院，挺部桃、挺桃園，並以實際行動表達支持。

(2)馬來西亞廠啟動醫療口罩捐贈行動，捐贈予第一線救援工作的警察、消防及海關部門，及其他有需要之團體。

(3)編列公益活動預算捐贈關懷社團法人臺灣公益聯盟，以實際行動贊助參與活動，持續關懷弱勢團體。

5. 職場健康檢測、保護及促進本公司依遵照職業安全衛生法及其施行細則、職業安全衛生設施規則、勞動檢查法及其施行細則、勞工健康保護規則、職業安全衛生教育訓練規則等有關規定確實辦理。員工的身心健康是企業永續重要指標之一，於任用新進員工應執行體格檢查，並繳交檢查報告，在職員工每年進行健康檢查；針對從事特別危害健康作業場同仁，則提供特殊作業健康檢查(如噪音、粉塵、游離輻射等檢查)，經醫師檢查及判定後，若發現需要追蹤管理個案提供充足就醫資訊。2021年度一般健康檢查人數為142人達成率100%，特殊健康檢查人數23人達成率100%。

6. 性騷擾防治：另外為提供員工安心工作環境，本公司設置性騷擾與申訴專線及信箱，並制定相關管理辦法，截至目前為止無發生相關申訴案件。

7. 育嬰假：本公司身為臺灣的一份子，我們相當重視生育率低迷的社會問題，因此，我們期望可以幫助千如人成家立業創造幸福美好的家庭，提升臺灣的生育率。多年來鼓勵員工生育與辦理育嬰留職停薪措施。

| 年度 | 2019 | | | 2020 | | | 2021 | | |
|-----------------------|------|------|------|------|-----|-----|------|------|------|
| 性別/合計 | 男性 | 女性 | 合計 | 男性 | 女性 | 合計 | 男性 | 女性 | 合計 |
| 符合育嬰假申請資格人數(A) | 2 | 5 | 7 | 4 | 6 | 10 | 9 | 3 | 12 |
| 當年度實際申請育嬰假人數(B) | 0 | 2 | 2 | 1 | 2 | 3 | 0 | 1 | 1 |
| 當年度育嬰假應復職人數(C) | 0 | 0 | 0 | 0 | 2 | 2 | 1 | 2 | 3 |
| 當年度育嬰假實際復職人數(D) | 0 | 0 | 0 | 0 | 1 | 1 | 0 | 2 | 2 |
| 前一年度育嬰假實際復職人數(E) | 0 | 1 | 1 | 0 | 0 | 0 | 0 | 1 | 1 |
| 前一年度育嬰假復職後持續工作一年人數(F) | 0 | 1 | 1 | 0 | 0 | 0 | 0 | 1 | 1 |
| 當年度育嬰假復職率(D/C) | 0% | 0% | 0% | 0 | 50% | 50% | 0% | 100% | 67% |
| 當年度育嬰假留任率(F/E) | 0% | 100% | 100% | 0 | 0% | 0% | 0% | 100% | 100% |

8. 職業災害調查與統計：本公司制訂職業災害之通報、調查與改善流程，同仁發生職業災害時職業安全衛生人員會同勞工代表實施事故調查，調查內容包含安全作業標準、危害鑑別與風險評估、機械設備之檢查與其他職業安全衛生法令所規定事項，並將調查結果於職業安全衛生委員會中報告，權責單位則實施矯正/預防措施防止災害再次發生，職業安全衛生人員持續追蹤後續改善狀況。2021年失能傷害0件，原因為同仁上班發生交通事故並未發生重大傷害及職業病案例。本公司將持續注

意工傷事故的根本原因，持續採取矯正和預防措施，透過工程改善、教育訓練、落實執行及培養員工熱忱關注等作為，消弭不安全的環境和行為，避免事故重複發生。

9. 職業病預防：為因應職安法新興職業病預防規定，本公司依據職業安全衛生法辦理母性健康保護、重複性作業等促發肌肉骨骼疾病之預防、執行職務遭受不法侵害預防及異常工作負荷促發疾病之預防等相關措施。

| 職業病預防項目 | 工作內容 |
|-----------------|---|
| 母性健康保護 | 針對懷孕起至分娩後一年內之女性員工，從事有母性健康危害之虞的工作所採取之措施，包括危害評估與控制、醫師面談指導、風險分級管理、工作適性安排等。 |
| 重複性作業等肌肉骨骼疾病之預防 | 預防因不良姿勢、過度施力、重複性動作等作業方式促發肌肉骨骼疾病，採取相關人因工程改善措施。 |
| 執行職務遭受不法侵害預防 | 預防同仁在與工作相關的環境中遭受威脅或攻擊，採取危害辨識與評估、工作適性安排、危害預防等措施，確保職場零暴力。 |
| 異常工作負荷促發疾病之預防 | 預防同仁因工作不規律、工時長、經常出差及輪班等伴隨精神緊張的工作型態而引發腦、心血管疾病，採取健康指導、調整工時及更換工作內容等措施，以提升同仁對自我健康管理的認知。 |

10. 醫護人員臨廠健康服務：為善盡照顧員工健康千如公司優於法令規定於2018年9月起，特約符合資格職業醫學專科醫師及職業衛生護理師，辦理職場職業病預防、健康管理及促進等事宜，讓同仁享有體重管理、菸害防制、健康講座、預防保健等健康照護。2021年特約醫護人員臨廠健康服務人數及實施內容及績效如下表。

| | |
|-----------|--|
| 職業專科醫師特約數 | 1位 |
| 護理師特約數 | 1位 |
| 總計服務場次 | 28場 |
| 總計服務時數 | 104小時 |
| 服務內容 | 健康檢查結果分析及健康指導、健康教育、健康諮詢及評估、健康促進、工作場所環境之評估及改善建議、傷病後復工/配工評估、定期向雇主報告及勞工健康服務之建議。 |
| 成果 | 1、健康講座活動辦理2場次總計43人參與。 2、健康檢查結果異常者之健康指導及追蹤管理共28場次總計114人次面談指導。 |

註1：執行情形如勾選「是」，請具體說明所採行之重要政策、策略、措施及執行情形；執行情形如勾選「否」，請於「與上市上櫃公司永續發展實務守則差異情形及原因」欄位解釋差異情形及原因，並說明未來採行相關政策、策略及措施之計畫。

註2：重大性原則係指有關環境、社會及公司治理議題對公司投資人及其他利害關係人產生重大影響者。

註3：揭露方式請參閱臺灣證券交易所公司治理中心網站之最佳實務參考範例。

(六)公司履行誠信經營情形及與上市上櫃公司誠信經營守則差異情形及原因：本公司依「上市上櫃公司誠信經營守則」訂定「誠信經營守則」，本公司經營者以誠信為最高經營原則，遵守法令規章進行各項活動。

| 評估項目 | 運作情形 | | | 與上市上櫃公司誠信經營守則差異情形及原因 |
|---|------|---|--|-----------------------|
| | 是 | 否 | 摘要說明 | |
| 一、訂定誠信經營政策及方案 (一)公司是否制定經董事會通過之誠信經營政策，並 | √ | | 一、訂定誠信經營政策及方案 (一)公司本於廉潔、透明及負責之經營理念，制定以誠信為基礎之政策，相關公司規章訂立於千如電子集團「誠信經營守則」，以建立誠信經營的 | 與上市上櫃公司企業社會責任實務守則大致符合 |

| | | | |
|--|-------------------|---|------------------------------|
| <p>於規章及對外文件中明示誠信經營之政策、作法，以及董事會與高階管理階層積極落實經營政策之承諾？</p> <p>(二) 公司是否建立不誠信行為風險之評估機制，定期分析及評估營業範圍內具較高不誠信行為風險之營業活動，並據以訂定防範不誠信行為方案，且至少涵蓋「上市上櫃公司誠信經營守則」第七條第二項各款行為之防範措施？</p> <p>(三) 公司是否於防範不誠信行為方案內明定作業程序、行為指南、違規之懲戒及申訴制度，且落實執行，並定期檢討修正前揭方案？</p> | <p>V</p> <p>V</p> | <p>商業行為模式，期許並要求千如電子集團成員包含董監事、受雇人、受任人或其他實質控制者積極落實誠信經營之政策。本守則詳見於本公司網站投資人專區之公司辦法規章。</p> <p>(二) 本公司「誠信經營守則」中已針對「上市上櫃公司誠信經營守則」第七條第二項各款或其他營業範圍內具較高不誠信行為風險之營業活動，訂定防範措施，另於每年年底針對組織內外部關注議題進行風險評估，並建立有效之內部控制制度，不定期地檢討，確保制度執行持續有效。</p> <p>(三) 為杜絕及防範有不誠信的情形發生，本公司訂定千如電子集團「誠信經營守則」、「道德行為準則」，並訂有「公司內外部人員不合法與不道德行為檢舉處理辦法」，且不定期向員工進行誠信行為宣導。相關文件詳見於本公司網站投資人專區之公司辦法規章。</p> | |
| <p>二、落實誠信經營</p> <p>(一) 公司是否評估往來對象之誠信紀錄，並於其與往來交易對象簽訂之契約中明定誠信行為條款？</p> <p>(二) 公司是否設置隸屬董事會之推動企業誠信經營專責單位，並定期(至少一年一次)向董事會報告其誠信經營政策與防範不誠信行為方案及監督執行情形？</p> | <p>V</p> <p>V</p> | <p>二、落實誠信經營</p> <p>(一) 依據公司「誠信經營」守則，於商業往來之前，考量代理商、供應商、客戶及商業往來對象之合法性及信譽，避免與有不誠信行為紀錄者進行交易，並在相關的商業契約中明訂誠信行為條款之情形，交易相對人如涉及不誠信行為，得隨時終止或解除契約。</p> <p>(二) 本公司為健全誠信經營之管理，由董事會秘書處為負責誠信經營政策與防範方案之制定，由人資部對公司執行誠信經營政策與防範不誠信行情形向董事會報告。</p> | <p>與上市上櫃公司企業社會責任實務守則大致符合</p> |

| | | | |
|---|----------------------------|---|------------------------------|
| <p>(三) 公司是否制定防止利益衝突政策、提供適當陳述管道，並落實執行？</p> <p>(四) 公司是否為落實誠信經營已建立有效的會計制度、內部控制制度，並由內部稽核單位依不誠信行為風險之評估結果，擬訂相關稽核計畫，並據以查核防範不誠信行為方案之遵循情形，或委託會計師執行查核？</p> <p>(五) 公司是否定期舉辦誠信經營之內、外部之教育訓練？</p> | <p>V</p> <p>V</p> <p>V</p> | <p>(三) 本公司已訂有「誠信經營守則」及「道德行為準則」，制定防止利益衝突，相關文件詳見於本公司網站投資人專區之公司辦法規章，以利股東及利害關係人等參考，並於公司網站設置利害關係人專區，做為處理利害關係人建議、疑義及糾紛事項之溝通管道，以確保利害關係人權益。</p> <p>(四) 本公司已建立有效之會計制度，並參照證券交易法、商業會計法、公開發行公司財務報告編製準則、經金融監督管理委員會認可之國際財務報導準則及國際會計準則等落實執行。由稽核室對公司內部規章、制度執行監督執行工作並向董事會報告稽核情形。</p> <p>(五) 本公司透過部門會議、每周早會、電視牆宣傳對員工進行誠信經營教育宣導，另公司執行員工簽署「員工廉潔保證承諾書」2021 年完成率100%，且將誠信經營納入員工行為規範中。</p> | |
| <p>三、公司檢舉制度之運作情形</p> <p>(一) 公司是否訂定具體檢舉及獎勵制度，並建立便利檢舉管道，及針對被檢舉對象指派適當之受理專責人員？</p> <p>(二) 公司是否訂定受理檢舉事項之調查標準作業程序、調查完成後應採取之後續措施及相關保密機制？</p> | <p>V</p> | <p>三、公司檢舉制度之運作情形</p> <p>(一) 本公司訂定「公司內外部人員不合法與不道德行為檢舉處理辦法」，依不同對象設置專責處理人員及提供相關檢舉管道，任何違反本公司從業道德標準之行為，將根據公司獎懲辦法受到嚴厲懲處。2021 年度並未有違反誠信經營規定之懲戒。</p> <p>(二) 本公司設有申訴/建議信箱 (atec.suggest@atec-group.com) 及申訴電話提出檢舉，並由專人處理。公司網站也設置利害關係人專區，做為處理利害關係人建議、疑義及糾紛事項之溝通管道。另外，本公司亦訂定「個人資料保護管理辦法」保護檢舉人及規範保密機制與獎懲機制，嚴謹</p> | <p>與上市上櫃公司企業社會責任實務守則大致符合</p> |

| | | | |
|--|---|---|------------------------------|
| <p>(三) 公司是否採取保護檢舉人不因檢舉而遭受不當處置之措施？</p> | | <p>的舉報機制讓利害關係人可於安全保密情況下傳達訊息，以確保利害關係人權益。</p> <p>(三) 本公司提供檢舉管道，並依法採取適當之保護措施，以維護檢舉人之個人資料及隱私。</p> | |
| <p>四、加強資訊揭露公司是否於其網站及公開資訊觀測站，揭露其所定誠信經營守則內容及推動成效？</p> | V | <p>本公司為推行誠信經營守則，已將相關內容揭露於本公司網站投資人專區之公司辦法規章。</p> | <p>與上市上櫃公司企業社會責任實務守則大致符合</p> |
| <p>五、公司如依據「上市上櫃公司誠信經營守則」定有本身之誠信經營守則者，請敘明其運作與所定守則之差異情形： 本公司依據「上市上櫃公司誠信經營守則」訂定千如電子集團「誠信經營守則」，其運作與所定守則並無重大差異之情形。</p> | | | |
| <p>六、其他有助於瞭解公司誠信經營運作情形之重要資訊：(如公司檢討修正其訂定之誠信經營守則等情形) 本公司秉持誠信經營之原則從事一切商業活動：公司與他人簽訂契約時，其內容包含遵守誠信經營政策及交易相對人如涉及不誠信行為，得隨時終止或解除契約之條款；提供保障每個員工健康和安全的條件，接納員工意見，鼓勵與協助員工發展相關的技能及知識，並且避免非法活動，提供員工之永續就業機會。本公司重視每一位利害關係人之權益，以促進公司之永續經營發展。</p> | | | |

(七) 公司如有訂定公司治理守則及相關規章者，應揭露其查詢方式：

本公司網站「投資人關係」部分，設有「公司治理」專區，供投資人查詢下載公司治理相關規章，董事會決議重要事項、重大訊息等內容。

(八) 其他足以增進對公司治理運作情形之瞭解的重要資訊，得一併揭露：

董事進修情形：

| 職稱 | 姓名 | 進修日期 | 課程名稱 | 時數 |
|----|-----|----------|---|----|
| 董事 | 徐明恩 | 110/8/12 | 企業數位轉型如何兼顧智能安全風險共創三贏；全面啟動企業數位韌性－從勒索病毒談事件緊急應變與回復 | 6 |
| 董事 | 郭旦威 | 110/8/12 | 企業數位轉型如何兼顧智能安全風險共創三贏；全面啟動企業數位韌性－從勒索病毒談事件緊急應變與回復 | 6 |
| 董事 | 范良芳 | 110/8/12 | 企業數位轉型如何兼顧智能安全風險共創三贏；全面啟動企業數位韌性－從勒索病毒談事件緊急應變與回復 | 6 |
| 董事 | 洪順興 | 110/8/12 | 企業數位轉型如何兼顧智能安全風險共創三贏；全面啟動企業數位韌性－從勒索病毒談事件緊急應變與回復 | 6 |

| | | | | |
|------|------|----------|---|---|
| 董事 | 徐錫愷 | 110/8/12 | 企業數位轉型如何兼顧智能安全風險共創三贏；全面啟動企業數位韌性－從勒索病毒談事件緊急應變與回復 | 6 |
| 董事 | 彭及勇 | 110/8/12 | 企業數位轉型如何兼顧智能安全風險共創三贏；全面啟動企業數位韌性－從勒索病毒談事件緊急應變與回復 | 6 |
| 董事 | 徐陳惠聰 | 110/8/12 | 企業數位轉型如何兼顧智能安全風險共創三贏；全面啟動企業數位韌性－從勒索病毒談事件緊急應變與回復 | 6 |
| 獨立董事 | 王永正 | 110/8/12 | 企業數位轉型如何兼顧智能安全風險共創三贏；全面啟動企業數位韌性－從勒索病毒談事件緊急應變與回復 | 6 |
| 獨立董事 | 吳森田 | 110/8/12 | 企業數位轉型如何兼顧智能安全風險共創三贏；全面啟動企業數位韌性－從勒索病毒談事件緊急應變與回復 | 6 |
| 獨立董事 | 王蘭芬 | 110/8/12 | 企業數位轉型如何兼顧智能安全風險共創三贏；全面啟動企業數位韌性－從勒索病毒談事件緊急應變與回復 | 6 |

(九)內部控制制度執行狀況：

- 1.110 年度內部控制制度聲明書請參閱第 45 頁。
- 2.委託會計師專案審查內部控制制度者，應揭露會計師審查報告：無。

(十)最近年度及截至年報刊印日止，公司及其內部人員依法被處罰，或公司對其內部人員違反內部控制制度規定之處罰，其處罰結果可能對股東權益或證券價格有重大影響者，應列明其處罰內容、主要缺失與改善情形：無。

(十一)最近年度及截至年報刊印日止，股東會及董事會之重要決議：

| 股東會/董事會 | 時間 | 重要決議 |
|---------|-----------|---|
| 股東會 | 110.07.29 | 1.承認本公司一〇九年度營業報告書及財務報表。 2.承認本公司一〇九年度盈餘分配案。 |
| 董事會 | 110.07.02 | 1.通過一一〇年股東常會召開日期案。 |
| 董事會 | 110.08.12 | 1.通過一〇九年度董監事酬勞分配案。 2.通過一〇九年度經理人員工酬勞分配案。 3.通過現金股利配息基準日等相關事宜案。 4.通過廣州千如電子有限公司建廠案。 5.通過陳金億協理晉升副總及薪酬調整案。 6.通過設置直屬董事會之科技創新與發展委員會。 |
| 董事會 | 110.09.16 | 1.通過聘任徐士峯_交通大學應用化學博士為總經理特別助理案。 |
| 董事會 | 110.11.10 | 1.通過廣州千如電子有限公司第二及第三期擴建案。 2.通過子公司 AOBA TECHNOLOGY (M) SDN. BHD.(以下簡稱 AOBA)粉壓成型 DP series Powder Molding Inductor 擴大生產案。 3.通過擬定子公司「背書保證辦法」、「資金貸與他人作業程序」、「取得或處分資產處理程序」及「從事衍生 |

| | | |
|-----|-----------|--|
| | | <p>性商品交易處理程序」案。</p> <p>4. 通過董事長徐明恩以個人持有之千如公司股份、本公司以現金出資，共同捐助設立「財團法人千如科技創新暨永續基金會」案。</p> <p>5. 通過科技創新與發展委員會出席費等相關酬勞支給要點案。</p> <p>6. 通過「R&D Energy upgrade(研發能量建立與持續提升)」草案。</p> <p>7. 通過修訂本公司「內部控制制度」及「內部稽核制度」部分條文案。</p> <p>8. 通過銀行融資案。</p> <p>9. 通過替子公司 AOBA TECHNOLOGY (M) SDN. BHD.(以下簡稱 AOBA)銀行貸款背書保證案。</p> <p>10. 通過民國 111 年度稽核計劃案。</p> |
| 董事會 | 111.01.24 | <p>1. 通過一一〇年終獎金發放基準及經理人年終獎金發放案。</p> <p>2. 通過代理發言人異動案。</p> <p>3. 通過修訂本公司「內部控制制度」及「內部稽核制度」部分條文案。</p> <p>4. 通過銀行融資案。</p> <p>5. 通過投資 LTCC(低溫共燒陶瓷元件)研究開發與工研院技轉案。</p> <p>6. 通過於臺北大學成立「研發與 I. M. 創新育成中心」(R&D Lab and IM Innovation Incubation Center)之資本支出案。</p> <p>7. 通過「石墨烯 IC 封裝散熱產學合作研究開發專案」。</p> <p>8. 通過間接投資 AOBA TECHNOLOGY (M) SDN. BHD. 案。</p> <p>9. 通過 2022 及 2023 年銷售、損益暨資本支出預算案。</p> |
| 董事會 | 111.03.10 | <p>1. 通過本公司一一〇年「內部控制制度聲明書」案。</p> <p>2. 通過本公司一一〇年度營業報告書及財務報表。</p> <p>3. 通過本公司一一〇年度盈餘分配案。</p> <p>4. 通過本公司一一〇年董事酬勞及員工酬勞總數案及發放方式。</p> <p>5. 通過本公司一一一年營運計畫。</p> <p>6. 通過召開本公司 110 年股東常會相關事宜。</p> <p>7. 通過修訂「公開發行公司取得或處分資產處理準則」部分條文案。</p> <p>8. 通過修訂「董事會議規則」部分條文案。</p> <p>9. 通過修訂「公司章程」部分條文案。</p> <p>10. 通過委任謝謙明副總經理為千如上海有限公司(AES)總經理，負責 AES 上海廠轉型為本公司(集團)中國營運總部，並執行生產移轉、廠房處理及中國市場重整之委任案。</p> <p>11. 通過委任副總經理徐錫愷為執行副總經理並暫代財務主管。</p> <p>12. 通過會計部主管任命案。</p> |

一一〇年股東會決議執行情形：無。

(十二)最近年度及截至年報刊印日止董事或監察人對董事會通過重要決議有不同意見且有紀錄或書面聲明者，其主要內容：無。

(十三)最近年度及截至年報刊印日止，公司董事長、總經理、會計主管、財務主管、內部稽核主管、公司治理主管及研發主管等辭職解任情形之彙總：

| 職稱 | 姓名 | 到任日期 | 解任日期 | 辭職或解任原因 |
|--------|-----|-----------|-----------|---------|
| 總經理 | 徐明恩 | | 110.01.01 | 職務調整 |
| 總經理 | 范良芳 | 110.01.01 | | 新任 |
| 研發主管 | 范良芳 | | 110.01.28 | 職務調整 |
| 研發主管 | 范揚樑 | 110.01.28 | 110.07.15 | 個人生涯規劃 |
| 研發主管 | 陳湘祥 | 110.07.15 | | 新任 |
| 內部稽核主管 | 黎維萍 | | 110.02.01 | 職務調整 |
| 內部稽核主管 | 王淑樺 | 110.02.01 | | 新任 |
| 會計主管 | 洪順興 | | 111.04.01 | 個人生涯規劃 |
| 會計主管 | 鄭雅勻 | 111.04.01 | | 新任 |
| 財務主管 | 洪順興 | | 111.04.01 | 個人生涯規劃 |
| 財務主管 | 徐錫愷 | 111.04.01 | | 職務調整 |

五、會計師公費資訊

(一)簽證會計師公費資訊

金額單位：新臺幣千元

| 會計師事務所名稱 | 會計師姓名 | | 會計師查核期間 | 審計公費 | 非審計公費 | 備註 |
|--------------|-------|-----|-------------------|-------|-------|-----------------------|
| 勤業眾信聯合會計師事務所 | 方蘇立 | 葉東輝 | 110/1/1~110/12/31 | 3,680 | 1,466 | 非審計公費為移轉報告及境外公司年度維持費等 |

註：1. 更換會計師事務所且更換年度所給付之審計公費較更換前一年度之審計公費減少者，應揭露更換前後審計公費金額及原因：不適用

2. 審計公費較前一年度減少達百分之十以上者，應揭露審計公費減少金額、比例及原因：不適用

六、更換會計師資訊：不適用

七、公司之董事長、總經理、負責財務或會計事務之經理人，最近一年內曾任職於簽證會計師所屬事務所或其關係企業，應揭露其姓名、職稱及任職於簽證會計師所屬事務所或其關係企業之期間：無。

八、最近年度及截至年報刊印日止，董事、經理人及持股比例超過百分之十之股東股權移轉及股權質押變動情形

單位：股

| 職稱 | 姓名 | 110 年度 | | 111 年截至 4 月 11 日止 | |
|--------------|-------------------------|---------------|---------------|-------------------|---------------|
| | | 持有股數 增(減)數 | 質押股數 增(減)數 | 持有股數 增(減)數 | 質押股數 增(減)數 |
| 董事長 | 徐明恩 | 10,000 | 0 | 0 | 0 |
| 董事 | 中國信託商業銀行受託保管美商柏恩公司投資專戶 | 0 | 0 | 0 | 0 |
| | 代表人:郭旦威 | 0 | 0 | 0 | 0 |
| 董事兼總經理 | 范良芳 | 0 | 0 | 0 | 0 |
| 董事兼副總經理及財會主管 | 洪順興 | 0 | 0 | 0 | 0 |
| 董事兼副總經理 | 徐錫愷 | 0 | 0 | 0 | 0 |
| 董事 | 彭及勇 | 0 | 0 | 0 | 0 |
| 董事 | 徐陳惠聰 | 0 | 0 | 0 | 0 |
| 獨立董事 | 王永正 | 0 | 0 | 0 | 0 |
| 獨立董事 | 吳森田 | 0 | 0 | 0 | 0 |
| 獨立董事 | 王蘭芬 | 0 | 0 | 0 | 0 |
| 副總經理 | 謝謙明 | 0 (11,000) | 0 | 0 (3,000) | 0 |
| 協理 | 謝在賢 | 0 | 0 | 0 | 0 |
| 協理 | 陳金億 | 8,000 | 0 | 0 | 0 |
| 協理 | 鄭紹彥 | 0 | 0 | 0 | 0 |
| 協理 | 范揚樑 (解任日期：110/07/15) | 0 | 0 | 0 | 0 |
| 特助 | 徐士峯 (就任日期：110/09/16) | 0 | 0 | 0 | 0 |
| 會計主管 | 鄭雅勻 (就任日期：111/04/01) | 0 | 0 | 0 | 0 |

股權移轉資訊

單位：股

| 姓名 | 股權移轉原因 | 交易日期 | 交易相對人 | 交易相對人與公司、董事、監察人、經理人及持股比例超過百分之十股東之關係 | 股數 | 交易價格 |
|----|--------|------|-------|-------------------------------------|----|------|
| | | | 無 | | | |

股權質押資訊

| 姓名 | 質押變動原因 | 交易日期 | 交易相對人 | 交易相對人與公司、董事、監察人、經理人及持股比例超過百分之十股東之關係 | 股數 | 持股比率 | 質押比率 | 質借金額 |
|----|--------|------|-------|-------------------------------------|----|------|------|------|
| | | | 無 | | | | | |

九、持股比例占前十名之股東，其相互間為關係人或為配偶、二親等以內之親屬關係之資訊

| 姓名 | 本人持有股份 | | 配偶、未成年子女持有股份 | | 利用他人名義合計持有股份 | | 前十大股東相互間具有關係人或配偶、二親等以內之親屬關係者，其名稱或姓名及關係。 | | 備註 |
|--|-----------|-------|--------------|-------|--------------|------|--|------------------------------|----|
| | 股數 | 持股比率 | 股數 | 持股比率 | 股數 | 持股比率 | 名稱(或姓名) | 關係 | |
| 中國信託商業銀行受託保管美商柏恩公司投資專戶代表人：Gordon L. Bourns | 8,068,793 | 8.68% | - | - | - | - | - | - | - |
| 徐明恩 | 5,442,512 | 5.86% | 900,878 | 0.97% | - | - | 千華投資(股)公司 千榮投資(股)公司 徐陳惠聰 徐怡欣 徐錫愷 | 董事長 董事長 配偶 父女 父子 | - |
| 千華投資(股)公司代表人：徐明恩 | 2,611,346 | 2.81% | - | - | - | - | 徐明恩 范良芳 徐錫愷 | 董事長 董事 董事 | - |
| 徐錫愷 | 1,444,089 | 1.55% | 269,208 | 0.29% | - | - | 千華投資(股)公司 徐明恩 徐陳惠聰 徐怡欣 | 董事 父子 母子 姊弟 | - |
| 千榮投資(股)公司代表人：徐明恩 | 1,278,264 | 1.38% | - | - | - | - | 徐明恩 徐明介 | 董事長 董事 董事 | - |
| 徐怡欣 | 1,271,974 | 1.37% | - | - | - | - | 徐明恩 徐陳惠聰 徐錫愷 | 父女 母女 姊弟 | - |
| 范良芳 | 1,144,894 | 1.23% | 38,069 | 0.04% | - | - | 千華投資(股)公司 | 董事 | - |
| 方玉琴 | 1,002,517 | 1.08% | - | - | - | - | - | - | - |
| 徐陳惠聰 | 900,878 | 0.97% | 5,442,512 | 5.86% | - | - | 千榮投資(股)公司 徐明恩 徐怡欣 徐錫愷 | 監察人 配偶 母女 母子 | - |
| 徐明介 | 899,746 | 0.97% | - | - | - | - | 千榮投資(股)公司 | 董事 | - |

十、公司、公司之董事、監察人、經理人及公司直接或間接控制之事業對同一轉投資事業之持股數，並合併計算綜合持股比例

110年12月31日

單位：股

| 轉投資事業 | 本公司投資 | | 董事、監察人、經理人及直接或間接控制事業之投資 | | 綜合投資 | |
|-------------------------------|------------|---------|-------------------------|------|------------|---------|
| | 股數 | 持股比例 | 股數 | 持股比例 | 股數 | 持股比例 |
| ABC AMERICA ELECTRONICS CORP. | 220,000 | 100.00% | - | - | 220,000 | 100.00% |
| A TEC HOLDING COMPANY | 26,934,161 | 100.00% | - | - | 26,934,161 | 100.00% |

註：係公司採用權益法之投資。


千如電機工業股份有限公司
內部控制制度聲明書

日期：111年3月10日

本公司民國110年度之內部控制制度，依據自行檢查的結果，謹聲明如下：

- 一、本公司確知建立、實施和維護內部控制制度係本公司董事會及經理人之責任，本公司業已建立此一制度。其目的係在對營運之效果及效率(含獲利、績效及保障資產安全等)、財務報導之可靠性及相關法令之遵循等目標的達成，提供合理的確保。
- 二、內部控制制度有其先天限制，不論設計如何完善，有效之內部控制制度亦僅能對上述三項目標之達成提供合理的確保；而且，由於環境、情況之改變，內部控制制度之有效性可能隨之改變。惟本公司之內部控制制度設有自我監督之機制，缺失一經辨認，本公司即採取更正之行動。
- 三、本公司係依據「公開發行公司建立內部控制制度處理準則」(以下簡稱「處理準則」)規定之內部控制制度有效性之判斷項目，判斷內部控制制度之設計及執行是否有效。該「處理準則」所採用之內部控制制度判斷項目，係為依管理控制之過程，將內部控制制度劃分為五個組成要素：1. 控制環境，2. 風險評估，3. 控制作業，4. 資訊及溝通，及5. 監督。每個組成要素又包括若干項目。前述項目請參見「處理準則」之規定。
- 四、本公司業已採用上述內部控制制度判斷項目，檢查內部控制制度之設計及執行的有效性。
- 五、本公司基於前項檢查結果，認為本公司於民國110年12月31日的內部控制制度(含對子公司之監督與管理)，包括知悉營運之效果及效率目標達成之程度、財務報導之可靠性及相關法令之遵循有關的內部控制制度等之設計及執行係屬有效，其能合理確保上述目標之達成。
- 六、本聲明書將成為本公司年報及公開說明書之主要內容，並對外公開。上述公開之內容如有虛偽、隱匿等不法情事，將涉及證券交易法第二十條、第三十二條、第一百七十一條及第一百七十四條等之法律責任。
- 七、本聲明書業經本公司民國111年3月10日董事會通過，出席董事10人中，無人持反對意見，均同意本聲明書之內容，併此聲明。

千如電機工業股份有限公司



董事長：徐明恩 簽章



總經理：范良芳 簽章



肆、募資情形

一、資本及股份

(一)股本來源

| 年月 | 發行價格(元) | 核定股本 | | 實收股本 | | 備註 | | |
|--------|----------|---------|---------|------------|-------------|--|---------------|-------------------------------|
| | | 股數(仟股) | 金額(仟元) | 股數(股) | 金額(元) | 股本來源 | 以現金以外之財產抵充股款者 | 其他 |
| 68.05 | 10 | 1,000 | 10,000 | 1,000,000 | 10,000,000 | 設立時股本 10,000,000 元 | - | 68.05.25 設字第 120845 號 |
| 79.07 | 10 | 2,950 | 29,500 | 2,950,000 | 29,500,000 | 現金增資 19,500,000 元 | - | 79.07.07 |
| 85.08 | 10 | 4,103.3 | 41,033 | 4,103,300 | 41,033,000 | 現金增資 11,533,000 元 | - | 85.08.28 |
| 87.11 | 10 | 8,000 | 80,000 | 5,103,300 | 51,033,000 | 現金增資 10,000,000 元 | - | 87.11.19 建三乙字第 260398 號 |
| 88.12 | 10 | 8,000 | 80,000 | 6,281,210 | 62,812,100 | 現金增資 11,779,100 元 | - | 89.01.29 經商字第 089371671 號 |
| 89.09 | 20 | 28,000 | 280,000 | 13,161,210 | 131,612,100 | 現金增資 25,150,000 元 資本公積轉增資 43,650,000 | - | 89.11.09 經商字第 089141547 號 |
| 89.12 | 20 | 28,000 | 280,000 | 15,837,210 | 158,372,100 | 現金增資 26,760,000 元 | - | 89.12.27 經商字第 089148192 號 |
| 90.06 | 10 10 | 28,000 | 280,000 | 25,000,000 | 250,000,000 | 盈餘轉增資 47,511,630 元 資本公積轉增資 24,116,270 | - | 90.07.19 經授中字第 09001269410 號 |
| 90.10 | 20 | 28,000 | 280,000 | 27,000,000 | 270,000,000 | 現金增資 20,000,000 元 | - | 90.11.15 經授中字第 09001450700 號 |
| 91.07 | 10 | 32,000 | 320,000 | 28,350,000 | 283,500,000 | 盈餘轉增資 13,500,000 元 | - | 91.08.20 經授中字第 09101341960 號 |
| 91.11 | 20 | 32,000 | 320,000 | 30,350,000 | 303,500,000 | 現金增資 20,000,000 元 | - | 91.12.12 經授中字第 09101486770 號 |
| 92.09 | 10 | 32,000 | 320,000 | 31,867,500 | 318,675,000 | 資本公積轉增資 15,175,000 元 | - | 92.10.15 經授中字第 09232804930 號 |
| 93.08 | 10 | 37,500 | 375,000 | 33,460,875 | 334,608,750 | 盈餘轉增資 9,560,250 元 資本公積轉增資 6,373,500 | - | 93.08.20 經授中字第 09332584620 號 |
| 93.12 | 10 | 37,500 | 375,000 | 37,245,875 | 372,458,750 | 現金增資 37,850,000 元 | - | 93.12.15 經授中字第 09333184790 號 |
| 94.08 | 10 | 39,500 | 395,000 | 39,480,628 | 394,806,280 | 資本公積轉增資 22,347,525 元 | - | 94.09.05 經授中字第 09432762760 號 |
| 96.08 | 10 | 60,000 | 600,000 | 41,454,660 | 414,546,600 | 盈餘轉增資 19,740,320 元 | - | 96.08.13 經授中字第 09632568520 號 |
| 96.09 | 10 | 60,000 | 600,000 | 45,454,660 | 454,546,600 | 現金增資 40,000,000 元 | - | 96.09.03 經授中字第 09632706600 號 |
| 98.02 | 10 | 60,000 | 600,000 | 43,454,660 | 434,546,600 | 註銷庫藏股 20,000,000 元 | - | 98.02.02 經授中字第 09831639610 號 |
| 100.08 | 10 | 60,000 | 600,000 | 46,061,940 | 460,619,400 | 盈餘轉增資 26,072,800 元 | - | 100.08.22 經授中字第 10032421070 號 |
| 101.03 | 10 | 60,000 | 600,000 | 53,129,812 | 531,298,120 | 公司債轉換 70,678,720 元 | - | 101.05.09 經授商字第 10101084430 號 |
| 101.06 | 10 | 60,000 | 600,000 | 54,511,671 | 545,116,710 | 盈餘轉增資 13,818,590 元 | - | 101.08.31 經授商字第 10101181700 號 |
| 101.09 | 10 | 60,000 | 600,000 | 55,381,671 | 553,816,710 | 公司債轉換 8,700,000 元 | - | 101.11.22 經授商字第 10101242010 號 |
| 101.12 | 10 | 60,000 | 600,000 | 56,481,671 | 564,816,710 | 公司債轉換 11,000,000 元 | - | 102.03.13 經授商字第 10201040050 號 |
| 102.05 | 10 | 60,000 | 600,000 | 56,971,671 | 569,716,710 | 公司債轉換 4,900,000 元 | - | 102.05.31 經授商字第 10201101880 號 |
| 102.08 | 10 | 60,000 | 600,000 | 57,011,671 | 570,116,710 | 公司債轉換 400,000 元 | - | 102.08.29 經授商字第 10201179170 號 |
| 102.12 | 10 | 60,000 | 600,000 | 57,231,671 | 572,316,710 | 公司債轉換 2,200,000 元 | - | 102.12.03 經授商字第 10201245280 號 |

| | | | | | | | | |
|--------|----|---------|-----------|------------|-------------|---------------------|---|-------------------------------|
| 104.09 | 10 | 80,000 | 800,000 | 60,379,413 | 603,794,130 | 盈餘轉增資 31,477,420 元 | - | 104.09.17 經授商字第 10401197610 號 |
| 105.09 | 10 | 80,000 | 800,000 | 63,096,487 | 630,964,870 | 盈餘轉增資 27,170,740 元 | - | 105.09.19 經授商字第 10501229800 號 |
| 106.06 | 10 | 80,000 | 800,000 | 69,096,487 | 690,964,870 | 私募普通股 60,000,000 元 | - | 106.06.12 經授商字第 10601076390 號 |
| 106.09 | 10 | 80,000 | 800,000 | 73,197,759 | 731,977,590 | 盈餘轉增資 41,012,720 元 | | 106.09.04 經授商字第 10601125270 號 |
| 107.09 | 10 | 100,000 | 1,000,000 | 85,641,378 | 856,413,780 | 盈餘轉增資 124,436,190 元 | | 107.09.20 經授商字第 10701118200 號 |
| 108.09 | 10 | 100,000 | 1,000,000 | 92,920,896 | 929,208,960 | 盈餘轉增資 72,795,180 元 | | 108.09.19 經授商字第 10801127050 號 |

111 年 6 月 9 日 單位：股

| 股份種類 | 核 定 股 本 | | | 備 註 |
|-------|------------|------------|-------------|-----|
| | 流通在外股份 | 未發行股份 | 合 計 | |
| 普 通 股 | 92,920,896 | 27,079,104 | 120,000,000 | |

註：該股份之性質係屬上櫃股票

(二)股東結構

111 年 6 月 9 日

| 股東結構 數量 | 政府機構 | 金融機構 | 其他法人 | 個 人 | 外國機構 及外國人 | 合 計 |
|------------|------|------|-----------|------------|--------------|------------|
| 人 數 | 0 | 0 | 233 | 35,926 | 46 | 36,205 |
| 持 有 股 數 | 0 | 0 | 4,155,444 | 79,194,457 | 9,570,995 | 92,920,896 |
| 持 股 比 例 | 0% | 0% | 4.47% | 85.23% | 10.30% | 100.00% |

(三)股權分散情形

每股面額十元

111 年 6 月 9 日

| 持 股 分 級 | 股 東 人 數 | 持 有 股 數 | 持 股 比 例 |
|-------------------|---------|------------|---------|
| 1-999 | 25,625 | 960,200 | 1.03% |
| 1,000-5,000 | 8,047 | 17,073,638 | 18.37% |
| 5,001-10,000 | 1,359 | 10,316,327 | 11.10% |
| 10,001-15,000 | 462 | 5,798,678 | 6.24% |
| 15,001-20,000 | 219 | 3,978,966 | 4.28% |
| 20,001-30,000 | 206 | 5,121,884 | 5.51% |
| 30,001-40,000 | 76 | 2,664,227 | 2.87% |
| 40,001-50,000 | 60 | 2,737,239 | 2.95% |
| 50,001-100,000 | 82 | 5,699,686 | 6.13% |
| 100,001-200,000 | 33 | 4,512,711 | 4.86% |
| 200,001-400,000 | 17 | 4,492,246 | 4.83% |
| 400,001-600,000 | 5 | 2,531,735 | 2.72% |
| 600,001-800,000 | 3 | 2,096,063 | 2.26% |
| 800,001-1,000,000 | 3 | 2,672,907 | 2.88% |
| 1,000,001股以上 | 8 | 22,264,389 | 23.97% |
| 合 計 | 36,205 | 92,920,896 | 100.00% |

(四)主要股東名單

111年4月11日 單位：股

| 主要股東名稱 | 股份 | 持 有 股 數 | 持 股 比 例 |
|------------------------|----|-----------|---------|
| 中國信託商業銀行受託保管美商柏恩公司投資專戶 | | 8,068,793 | 8.68% |
| 徐明恩 | | 5,442,512 | 5.86% |
| 千華投資股份有限公司 | | 2,611,346 | 2.81% |
| 徐錫愷 | | 1,444,089 | 1.55% |
| 千榮投資股份有限公司 | | 1,278,264 | 1.38% |
| 徐怡欣 | | 1,271,974 | 1.37% |
| 范良芳 | | 1,144,894 | 1.23% |
| 方玉琴 | | 1,002,517 | 1.08% |
| 徐陳惠聰 | | 900,878 | 0.97% |
| 徐明介 | | 899,746 | 0.97% |

(五)最近二年度每股市價、淨值、盈餘、股利及相關資料

單位：新台幣元；股

| 項目 | | 年度 | 109年 | 110年 | 111年度 截至4月20日止 |
|--------|---------|--------|------------|------------|-------------------|
| 每股市價 | 最 高 | | 28.90 | 36.80 | 26.65 |
| | 最 低 | | 12.00 | 20.45 | 22.40 |
| | 平 均 | | 22.31 | 26.46 | 23.90 |
| 每股淨值 | 分 配 前 | | 14.22 | 14.25 | - |
| | 分 配 後 | | 13.57 | - | - |
| 每股盈餘 | 加權平均股數 | | 92,920,896 | 92,920,896 | - |
| | 每股盈餘 | | 0.79 | 1.02 | - |
| 每股股利 | 現金股利 | | 0.65 | 0.60 | - |
| | 無償配股 | 盈餘配股 | - | - | - |
| | | 資本公積配股 | - | - | - |
| | 累積未付股利 | | - | - | - |
| 投資報酬分析 | 本益比 | | 28.24 | 25.94 | - |
| | 本利比 | | 34.32 | 44.10 | - |
| | 現金股利殖利率 | | 2.91% | 2.27% | - |

註1：本公司110年度擬分配股利，尚未經股東會決議。

註2：每股淨值、每股盈餘經會計師查核之資料。

註3：每股淨值、每股盈餘應填列截至年報刊印日止最近一季經會計師查核(核閱)之資料；其餘欄位應填列截至年報刊印日止之當年度資料。

(六)公司股利政策及執行狀況

1.股利政策

本公司年度決算如有盈餘，依法繳納稅捐，彌補累積虧損後，再提10%為法定盈餘公積，但法定盈餘公積已達本公司實收資本額時，得不再提列，其餘再依法令規定提列或迴轉特別盈餘公積；如尚有餘額，併同累積未分配盈餘，由董事會擬具盈餘分配議案，提請股東會決議分派股東股息紅利。

本公司股利政策，係配合目前及未來之發展計畫、考量投資環境、資金需求及國內外競爭狀況，並兼顧股東利益等因素，每年就可供分配盈餘提撥不低於 60% 分配股東股息紅利，惟累積可供分配盈餘低於實收股本 2% 時，得不予分配；分配股東股息紅利時，得以現金或股票方式為之，其中現金股利不低於股利總額之 10%。

2. 本次股東會擬議股利分配之情形

本次股東會擬議配發每股現金股利 0.60 元。

(七) 本次股東會擬議之無償配股對公司營業績效及每股盈餘之影響：

| 項 目 | | 年 度 | 111 年度 (預估) |
|--------------------|--------------------------------|------------|----------------|
| 期 初 實 收 資 本 額 | | | 929,208,960 元 |
| 本年度配股配 息情形(註 1) | 每 股 現 金 股 利 | | 0.60 元 |
| | 盈 餘 轉 增 資 每 股 配 股 數 | | - |
| | 資 本 公 積 轉 增 資 每 股 配 股 數 | | - |
| 營業績效變化 情 形 | 營 業 利 益 | | 不適用(註 2) |
| | 營業利益較去年同期增(減)比率 | | |
| | 稅 後 純 益 | | |
| | 稅後純益較去年同期增(減)比率 | | |
| | 每 股 盈 餘 | | |
| | 每股盈餘較去年同期增(減)比率 | | |
| | 年平均投資報酬率(年平均本益比倒數) | | |
| 擬制性每股盈 餘及本益比 | 若盈餘轉增資全數改 配放現金股利 | 擬制每股盈餘 | |
| | | 擬制年平均投資報酬率 | |
| | 若未辦理資本公積 轉 增 資 | 擬制每股盈餘 | |
| | | 擬制年平均投資報酬率 | |
| | 若未辦理資本公積且 盈餘轉增資改以 現金股利發放 | 擬制每股盈餘 | |
| | | 擬制年平均投資報酬率 | |

註1：俟民國111年股東常會決議。

註2：依「公開發行公司公開財務預測資訊處理準則」規定，本公司無需公開民國111年度之整年度財務預測資訊。

(八)員工酬勞及董事、監察人酬勞

1. 公司章程所載員工、董事酬勞之成數或範圍

依本公司章程第34條，本公司年度如有獲利，應提撥12%~16%為員工酬勞，由董事會決議以股票或現金分派發放，其發放對象包含符合一定條件之從屬公司員工；本公司得以上開獲利數額，由董事會決議提撥不高於6%為董事酬勞。員工酬勞及董事酬勞分派案應提股東會報告。

但公司尚有累積虧損時，應預先保留彌補數額，再依前項比例提撥員工酬勞及董事酬勞。

2. 董事會通過之員工酬勞及董事、監察人酬勞資訊

本公司民國一一〇年員工酬勞及董事酬勞分派事項，業經民國一一一年三月十日第十五屆第十二次董事會決議通過在案。

(1) 決議配發員工酬勞及董事酬勞金額：

本公司董事會決議通過分派員工酬勞新台幣19,556,790元、董事酬勞新台幣6,017,474元，皆以現金分派。

(2) 若與認列費用年度估列金額有差異者，應揭露差異數、原因及處理情形：

上述分派之員工酬勞及董事酬勞金額與民國一一〇年度財務報告估列費用之員工酬勞新台幣19,556,790元、董事、監察人酬勞新台幣6,017,474元並無差異。

(3) 以股票分派之員工酬勞金額及占本期個體或個別財務報告稅後純益及員工酬勞總額合計數之比例：不適用

3. 前一年度員工、董事及監察人酬勞之實際分派情形(包括分派股數、金額及股價)、其與認列員工、董事及監察人酬勞有差異者並應敘明差異數、原因及處理情形：

| 項 目 | 董事會擬議 | 109年度認列費用 | 差異金額 |
|---------|------------|------------|------|
| 員工酬勞-現金 | 14,254,249 | 14,254,249 | 0 |
| 董事酬勞 | 4,385,923 | 4,385,923 | 0 |

(九)公司買回本公司股份情形：無。

二、公司債辦理情形：無。

三、特別股辦理情形：無。

四、海外存託憑證辦理情形：無。

五、員工認股權憑證辦理情形：無。

六、限制員工權利新股辦理情形：無。

七、併購或受讓他公司股份發行新股辦理情形：無。

八、資金運用計畫執行情形：無。

伍、營運概況

一、業務內容

(一)業務範圍

1.所營業務之主要內容

- (1)各種濾波器、轉換器、晶片線圈、變壓器、延遲線、收斂線圈、偏向軛及其磁鐵心、馳返變壓器及其磁鐵心與各種鐵粉蕊之製造加工及買賣。
- (2)孔洞化結構陶瓷散熱片（器）之製造、加工及買賣。
- (3)各項金屬零件之沖壓、製造加工及買賣。
- (4)各種有關產品之模具、生產設備製造加工及買賣。
- (5)前各項有關進出口貿易業務。

2.目前之主要商品及其營業比重

單位：新台幣仟元

| 營業項目 | 110年度營業額 | 營業比重(%) |
|--------|-----------|---------|
| 電感器 | 2,381,903 | 96.11 |
| 陶瓷散熱片 | 42,096 | 1.70 |
| 精密金屬零件 | 40,551 | 1.63 |
| 其他 | 13,826 | 0.56 |
| 合計 | 2,478,376 | 100.00 |

3.計畫開發之新產品

- (1)車載 Open Alliance (100Base-T1)與(1000Base-T1)網路通訊用之訊號共模濾波元件。
- (2)電源模組用合金粉體成型大電流電源電感器。
- (3)磁膠塗覆半遮蔽式 150°C 高溫電源電感器(Semi-shielded Power Inductor)
- (4)合金粉體成型式微型電源電感器。
- (5)超微型射頻電感器。
- (6)合金鐵粉一體成型薄型精密電源電感器系列。

(二)產業概況

1.產業之現況與發展

所有電子產品的各類型元件可以依其基本特性簡單區分為二種，第一種是“被動元件”，凡是只需輸入信號，不需要外加電源就能正常工作也不會改變電流行進方向的，都可以歸類為被動元件，包括電阻、電容、電感、變壓器、晶體振盪器等，以及所有以此類產品組合而成的集成元件，如濾波器，還有一些射頻基礎元件，如射頻耦合器、雙工器等。第二種是“主動元件”，所有非被動元件的元件，都屬於主動元件，如二極體、電晶體、晶閘管及所有的積體電路等。

被動元件以電阻器、電容器及電感器為最主要的三種基本元件。在這三大類中，又以電感器最為最多變化，在應用上也最為複雜、但也是達到許多重要電氣功能的唯一法寶。幾乎所有的切換電源轉換器(Switching Power Converters)都需要使用到電感器或具有電感功能的變壓器。對於切換電源轉換器而言，電感幾乎決定該轉換器的表現與效率。目前功率電感(Power Converters)是我們電感產品領域裡最大宗的應用，占整體營業額比例也最高。其次是EMI電感，電感在EMI防制的應用裡發揮了關鍵的作用，舉凡是線路濾波器(Line Filter)、共模電感(Common Mode Choke)、差模電感(Differential Choke)、積層晶片電感等，都被大量使用在所有電子產品或系統之中，由於各式電子產品不斷推陳出新和大量生產，所以EMI電感的成長動能也無虞匱乏。再來是射頻電感器(RF Inductor)，這是比較傳統的電感應用，但是隨著手持式電子裝置的增加及家電資訊產品都要走向無線化，這對射頻電感器的需求，也是跟著水漲船高，其成長動能亦不容小覷。上述的多種應用，推動整體電感業的產品不斷朝生產全自動化、產品小型化、更高的操作頻率、更低功率損耗的方向發展。

另外由於電動車取代燃油車的大趨勢與車載電子的高速擴張，適用於汽車領域的電感器產品，也是呈現爆發性的成長，但車用領域裡最強調的不是性能或售價，而是品質，所以車用電感器不斷地朝向高品質(零缺點)化發展，也是趨勢之一。

就全球電感市場占有率來說，以日本及美國廠商為主要供應來源，但由於成本壓力，近年來在台商、美國及日本等外商將生產外移至中國大陸，中國大陸因內需市場需求大，集結全球各主要供應商擴產投資，因此中國大陸成為全球最矚目的市場，且在台商及美、日等外商投資加碼下，市場不斷成長，已超越日本成為全球最大零組件生產據點。

傳統熱管理中所使用的散熱器皆為金屬製品，用陶瓷(碳化矽)替用低瓦之電子元件散熱已漸被市場接受，主要有低薄、質輕、低成本之競爭優勢，為電子領域帶來新的創新設計用途，讓3C產品朝向更低薄化之設計。

金屬沖壓組件一直是3C產品中不可或缺的，不斷有推陳出新之產品被應用其中，也開始往更小型化與精密化設計，同時產品之生命週期也變得更短暫，企業也必須朝向有更佳之對應能力才能獲得客戶之青睞，獲取更多訂單。

2. 產業上、中、下游之關聯性

(1) 電感器產品

電子業最上游產品是製造電感所需要的原物料，如鐵芯、漆包線、銀漿、塑膠支架等。其次就是電感器所處的中上游領域，這包括繞線式電感、積層式電感、晶片磁珠、薄膜電感等。而中下游是模組性電子產品，如交換式電源轉換器、電腦用之主機板、EMI濾波模組、RF通訊模組等。最後是這個產業的下游產品，這包括了所有終端的電子產品(給一般消費者直接使用的電子產品)，例如手機、電腦、伺服器、印表機、電視機、音響、任何穿戴式電子產品等。

| 上游產品 | 中上游產品 | 中下游產品 | 下游產品 |
|-------------------------------------|------------|------------------------------|--------------------------------|
| 原物料類 | 電感器類 | 模組性電子產品類 | 終端電子產品類 |
| (i). 鐵芯 (包括錳鋅、鎳鋅、陶瓷芯、合金磁粉芯等) | (i).繞線式電感 | (i).交換式電源轉換器 | (i). 手機、平板、電腦、伺服器 等 3C 資訊產品. |
| (ii) 漆包線 (一般 coating, TIW, FIW 等) | (ii)積層式電感 | (ii).電腦用之主機板 | (ii)印表機、掃描器、數據機、交換機、無線路由器等周邊產品 |
| (iii) 塑膠支架 (有 LCP, PP, PE, 電木等不同材質) | (iii).晶片磁珠 | (iii) EMI 濾波模組 | (iii). 電視機、音響、電冰箱 等家電產品 |
| (iv) 銀漿 | (iv). 薄膜電感 | (iv) RF 通訊模組 (如 WiFi module) | (iv).任何穿戴式電子產品 |

(2) 陶瓷散熱片

| 上 游 | 中 游 | 下 游 |
|-----------|--------------|-------------------------|
| 陶瓷(碳化矽)粉末 | 陶瓷散熱片、散熱器、基板 | STB、LED TV、ADAPTER、LAMP |

(3) 精密金屬零件

| 上 游 | 中 游 | 下 游 |
|----------|-------------|-------------------------|
| 銅、鋁、鋼、鎳材 | 沖壓、電鍍、塑膠射出廠 | IC 封裝廠、電池芯廠、PC、CCFL 燈管廠 |

3.產品之各種發展趨勢及競爭情形

(1) 電感器的各種發展趨勢

電感器發展趨勢主要因應系統產品的發展而變化，目前電感器的應用市場由電腦相關之週邊產品逐漸移轉至消費性通訊產品，尤其以智慧型手機、平板電腦等可攜式電子產品及其他與無線通訊連結功能之相關產品為主，為因應這些高密度電路系統的需求，小型化、晶片化、高頻化、體積化及複合化成為被動元件的必然發展趨勢。因應美觀及便於攜帶，輕薄短小的需求雖仍是市場主流，然而，產品生命週期快速的變化也造成小型化的被動元件已無法完全符合系統產品所需，因此被動元件整合化以利於系統產品縮小也是目前發展的趨勢。整體而言，未來電感器將朝向小型化、高頻化及整合化發展。

A.小型化

受到電子產品朝向輕、薄、短、小及多功能發展趨勢的影響，因應縮小產品體積，以節省系統產品之設計空間，晶片電感器的發展由過去 3216 規格、1005 規格、0603 規格、0402 及 0201 規格，目前在規格上持續往體積縮小化發展。

B.高頻化

在電子及通訊產品朝向高頻化的發展趨勢下，電感器本身的可作業頻率也必須隨之增加，2000 年以後以精密電子陶瓷材料所製作的高頻晶片型電感器在 GHz 等級高頻應用為發展主流，特別為因應通訊相關之高頻工作環境需求，包括在 2.4GHz 及 5GHz 方面的產品應用愈來愈多，電感器廠商均致力發展使用頻率達數 GHz 的高頻晶片電感器，並透過製作方式的改良，提昇產品的 Q 值。本公司因應高頻化趨勢，已成功研發高頻電感器，並積極導入生產。

C.結構化

行動電話中的被動元件也陸續朝向整合型的產品發展，除在電容器、電阻器及電感器等產品上，因為過去電子產品體積未強調輕薄短小，各類被動元件各司其職，分散佈局在電路板各個角落。電子產品功能愈來愈多元，使被動元件的應用數量更多，並在電子產品電路中，佔據最大面積與數量。目前被動元件在要求輕薄短小的可攜式電子產品上，雖以晶片型產品為發展重心，不過，由於這一類的分離式元件仍有其發展限制，致使整合式元件未來發展機會大。

機構組件的發展趨勢

機構組件產品發展趨勢，主要將金屬及塑膠射出結合，藉由此複合達成產品尺寸、防水性及氣密性要求。

A.尺寸小型化

由於產品設計日趨輕薄，所需連接器及端子亦日漸精細，材厚甚至僅達 0.05mm。

B.氣密化

在雷射二極體產品及冷陰極管鏢杯產品均要求氣密性，甚至工業電腦用連接器，亦有同樣需求。

C.防水性

在連接器設計要求，為因應用於戶外或特殊場合，有防水之必要，此種製程對於金屬及塑膠複合工程是較具挑戰性。

陶瓷散熱片的發展趨勢

於陶瓷散熱片設計也必須具備輕薄化、高強度、高散熱效率、低成本之生產方式，於市場中才能擁有更高之競爭性，市場才能更廣泛應用於新產品設計當中，如何滿足客戶需求將是最關鍵因素。

(2)競爭情形

以全球電感器市場佔有率來說，日本及美國為最大生產規模的國家，而台灣廠商目前全球市佔率偏低。

台灣電感器及線圈的生產計有 100 多家，多數以生產線圈為主，生產晶片電感的廠商計有千如、奇力新、美磊、鈞寶、年程、台慶、璟德、鈺鎧、達方、乾坤等，其中以奇力新、美磊、千如、鈞寶、台慶這 5 家廠商較具規模且產品

範圍較廣。本公司為因應電感器之發展趨勢，已積極開發更低薄、高頻及大電流電感器產品，以提供客戶高性能及無鉛之產品，並取得競爭優勢。

機構組件產品為避免競爭，利用特有、專門設備，發展利基型產品，如大床台沖床生產 IC 及 LED 導線架、夾送系統沖床生產深抽鏤杯、立式塑膠射出機生產防水連接器。

陶瓷(碳化矽)散熱器是以台灣為最早之發源地，生產之廠商有千如、凱樂士、清輝等廠商，本公司對此產品之生產採用快速之粉壓製程生產，可以快速對應客戶之需求，取得更具市場競爭優勢。

(三)技術及研發概況

本公司 110 年投入之研發費用為 70,258 仟元，已開發成功之技術或產品：

- (1) 車用網路通訊模組 (EtherNet)之訊號共模濾波元件 ASF3225-E 系列。
- (2) 車用網路通訊模組 (Can-FD Class 1)之訊號共模濾波元件 ASF4532-D 系列。
- (3) 自動化生產，磁膠塗覆半遮蔽式符合車載 150°C 高溫用途之電源電感器 MSN6045/ MSN5040/MSN4030/MSN3030 系列。
- (4) 自動化生產，符合車載用途 AEC-Q200 可靠度要求之大電流電源電感器 MHE0630/ MHE1004 系列。
- (5) 車載電源模組用磁場+電場遮蔽式大電流電源電感(Magnetic & E-Field Shielded Power Inductor) MHS0735 / MHS1145 系列。
- (6) 車用大電流 Power common mode filter-AQF7035/AQF9045/AQF1260 系列。
- (7) 霧造粒粉末處理設備架設完畢，進入試產驗證階段。

(四)長短期業務發展計畫

1.市場開發策略

(1)中長期計畫

基於「2022 年及中期經營方針」以「人才發展，資訊佈局，充實現在成長未來」為經營方針，目標維持年營收成長 20%；並挑戰 OBM 成長目標 50%。在「高頻量測技術建「產品毛利率」，探索並發展獲利成長新模式，同時，推動「策略地圖深化與執行力精進」、「策略聯盟與併購的加強推展」、「拓展智慧行動通訊市場」、「開拓國內外車用市場」等執行方案，全力實現千如電子集團「年營收十年內上百億元」願景。

A. 產品與市場發展方向

- ◆現主力產品-電感器「主流市場與利基產品市場雙主軸」競爭策略確立。
- ◆國內外 IC Design-in 機會開拓。
- ◆聚焦電源管理與高頻應用技術，著力 5G 通訊技術與智慧行動市場。
- ◆以策略合作模式，探索進入車用領域。
- ◆提升陶瓷散熱片技術，持續拓展新客戶。

B. 經營策略

- ◆健全組織、核心人才培育、建立績效指標。
- ◆生產能力整合與調整，建置經濟規模。
- ◆精算固定成本、降低成本。
- ◆建置雲端系統，架構訊息網路，提升決策品質與效率。
- ◆擴大海外投資與生產基地佈署。

(2)短期計畫

在「2022 年度經營方針」以「人才發展，資訊佈局，充實現在成長未來」之下，我們致力於：

- 一、三維結構電子元件模塊化設計與製程開發，CMC 產品多元化延伸發展。
- 二、深耕培植潛在使用客戶，推廣產品應用技術，建立自我品牌價值。
- 三、分析掌握市場變化，以 AOI+AI 智能化製程，提升顧客滿意交期與優質品質。
- 四、帶動組織發展，AGZ 二期擴建並整合生產區域，建置月產能 10KK 經濟規模產線。
- 五、建立供應商輔導與管理機制，持續降低採購成本，精算管理固定成本，強化獲利能力。
- 六、優化升級集團人力發展制度，以專業發展、知識管理與實務指導文件化，培訓管理人。
- 七、友善、快速、透明的訊息網路系統佈建，提升決策分析資訊品質，落實 CSR 社會責任。
- 八、進入 EV-Tear 2 中國車用市場，擇定噴霧造粒粉材合作夥伴，樣品訂單出貨機制建立。等八項基本策略，來「創造營收與獲利成長新模式」，持續改善營運，維護良好獲利情勢。

2.產品發展策略

在中長期方針與市場開發策略的基礎上，以「3H 產品推進 IC Design-in 及客戶新產品同步研發」、「集團整合運作機制與效益提升」、「擴大研發與行銷 Team 之資源投入，建立產品優勢」三項基本策略，導入高精密材料測試分析與材料製備處理設備，充實新材料的研究與開發技術，以磁性、電性、機構與電路應用模擬軟體奠定系統化的設計技術，以自動化生產設備結合工業控制軟體,實現 SPC 統計製程品質管理系統，邁向工業 4.0 製造技術，持續並加速「3H 產品研發」，創新發展「High Frequency、High Power 與 High Voltage 應用之關鍵電子元組件」，供應用於通訊、資訊、工業控制、IOT 物聯網與醫療器材與汽車電子所需求精密、高效、品質好、可靠性佳之電感產品。

(1)中長期計畫

- A.持續合金粉一體成型用合金金屬粉體造粒與自動化製程技術升級，設計開發 HE/HC/HD 產品，建立大電流電源電感器產品組合完整性。
- B.提高客戶需求對應力，加速汽車電子產品之發展。
- C.持續發展符合自動化生產之產品，以提升生產效率與確保品質安定。
- D.選定主力產品、集中資源、建立產品特色，並加強 FAE 市場推進。
- E.產品價值鏈的延伸、強化品質全線控制，並降低成本，以提高競爭力。
- F.擴大新材料研究實驗室，持續發展電感相關材料研究。
- G.與國內大學進行產學合作，持續尋找新領域和新方向。

(2)短期計畫

- A.車載 Open Alliance (1000Base-T1)網路通訊用之訊號共模濾波元件。
- B.車載 Can-FD Class 2 標準網路通訊用之訊號共模濾波元件開發。
- C.電源模組用合金(Metal Alloy)粉體成型大電流電源電感器。
- D.鐵氧體磁框組立式 150°C 高溫磁遮蔽電源電感器(Shielded Power Inductor)。
- E.合金(Metal Alloy)粉體成型式微型電源電感器。
- F.超微型射頻電感器。
- G.合金鐵粉一體成型薄型精密電源電感器系列。

3.生產策略

(1)中長期計畫

- A.中期發展策略為生產自動化、前工程省力化及間接作業流程合理化；成本降低、品質提高、交期縮短、客戶滿意及安定生產，以此策略展開重點工作計畫。
- B.「透過長期品質監控，失效模式分析，持續品質改善，並將供應商與委託加工廠納入完整品質管理」，以確立顧客滿意的品質與交期服務，品質抱怨再發之撲滅，實現 L/T 4 weeks，對 Key Account 一週內交貨，確保持續成長。
- C.建立嚴謹品管製程汽車電子生產專線，建構汽車電子業務基礎。
- D.微型精密電感料片式生產製程規劃與研究。

(2)短期計畫

- A.策略生產夥伴之再整合及技術支援、品質監控及 MES 品質追蹤管理機制的建立。
- B.持續推動關鍵工程自動化、AOI&AI 自動化檢驗系統導入、製程合理化、流水線建構，以提高品質之安定，並縮短製程與交期。
- C.落實 IATF16949 系統運作，加強失效模式(FMEA)及統計製程品管(SPC)的展開與落實，確立穩定製程，確保品質與競爭優勢。
- D.建立自有且品質監控嚴謹的前製程生產作業(端子電鍍、鐵粉、關鍵材料等)。

二、市場及產銷概況

(一)市場分析

1.主要商品之銷售地區

單位：仟元

| 銷售區域 | 年度 | 109年度 | | 110年度 | |
|--------|------|-----------|--------|-----------|--------|
| | | 金額 | % | 金額 | % |
| 內銷(台灣) | | 115,674 | 5.72 | 115,998 | 4.68 |
| 外銷 | 德國 | 448,540 | 22.20 | 577,752 | 23.31 |
| | 美國 | 842,787 | 41.71 | 1,173,950 | 47.37 |
| | 突尼西亞 | 60,199 | 2.98 | 50,616 | 2.04 |
| | 中國 | 409,071 | 20.24 | 339,085 | 13.68 |
| | 香港 | 101,580 | 5.03 | 125,788 | 5.08 |
| | 其他 | 42,805 | 2.12 | 95,187 | 3.84 |
| | 小計 | 1,904,982 | 94.28 | 2,362,378 | 95.32 |
| 合計 | | 2,020,656 | 100.00 | 2,478,376 | 100.00 |

2.市場占有率

就全球電感產業而言，包括日本、美國、韓國、台灣及中國等廠商均為主要供應商，受疫情影響，其中日廠居於領先地位，TDK、Murata分居全球市占率第一、第二，而台廠國巨集團下的奇力新也在集團內部進行資源整併，力拼全球排名坐四望三。

2022年在各家品牌車廠陸續將電動車列為重點發展項目，並宣示提前進入全電動車產品線的時代，在電池技術不斷提升、平價電動車陸續面世下，可望進一步推升全球電動車市場銷售規模，根據DIGITIMES Research的預測，2022年全球電動車銷售量將達949.5萬台，預計汽車電子應用領域將成為各家被動元件廠商的兵家必爭之地。

千如車用客戶，間接打入歐、美、韓等品牌車廠供應鏈，相關產品除可支持資訊娛樂及照明等子系統，更持續鎖定48V微型油電複合動力系統、ECU引擎控制單元、電動車充電、ADAS等領域，並積極擴大濾波元件產能，加速爭取日本、及新興國家電動車市場。

展望2022年我國被動電子元件製造業景氣表現，隨著新冠肺炎逐步朝向輕症化、流感化的趨勢發展，各國將陸續鬆綁邊境管制等相關防疫措施，帶動全球經濟景氣復甦，然而各國逐步面臨高通膨的嚴峻考驗，亦對於2022年全球終端市場消費投下變數。雖面對總體經濟情勢仍存在高度不確定性，且疫情逐步趨緩之後，宅經濟效應將明顯退燒，包括筆電、桌上型電腦及平板電腦等應用需求已提前發

醇，市場需求將轉趨走弱，然而5G通訊、Wi-Fi 6、電動車/自駕車等應用在市場滲透率不斷提升之下，市場需求將逐步攀升，成為各廠競逐的目標應用市場。

沖壓/模塑製品與非金屬散熱產品皆屬於客製化設計。解熱方案/熱源管理方面，依據客戶機構所需，不定期召開專案會議，檢討並追蹤潛能案子之送樣/銷售推動，爭取替換市場上金屬材散熱片的占有率；雖然目前無法完全取代金屬遮蔽功能，所以也開發複合材料是包含金屬成分，散熱效率約高於鋁材2~3倍，因此，應用領域可擴展到電動車的IGBT。

千如電子集團展望全球未來趨勢，將著眼電動汽/機車市場/Micro/Mini LED顯示器、DDR5、高速網路傳輸、低軌衛星、元宇宙等應用領域，尋找新的機會點切入，以提升產品於各應用之佔有率。逐步朝向十年百億營收目標前進。

3.市場未來之供需狀況與成長性

雖面對新冠肺炎變種病毒株 Omicron 肆虐，然而各國因新冠肺炎疫苗施打率明顯提升，且多以輕症、無症狀為主，促使各國逐步解除邊境管制，以提振經濟表現。企業、學校等實體活動運作陸續恢復正常，使得宅經濟效應逐步告一段落，估計將使得筆記型電腦、桌上型電腦及平板電腦等資訊產品出貨轉趨下滑。而全球智慧手機市場在 5G 市場滲透率相對墊高，產品功能發展面臨瓶頸之下，出貨成長將明顯放緩。至於液晶電視在缺乏明顯的成長動能之下，亦將面臨持續衰退的走勢。相較之下，進入後疫情時代，全球企業加速投入數位轉型，且消費者對於寬頻網路的需求持續提高，使得電信商持續投入設備升級，而網路服務大廠加速投入大型資料中心的建置，可望推升全球伺服器出貨量，成長力道相對優異。對於被動元件廠商而言，面對筆電等資訊產品、液晶電視出貨下滑，手機出貨缺乏明顯成長力道，將衝擊終端廠商對於被動元件拉貨動能，台廠除聚焦伺服器、電動車、VR/AR、網通設備、衛星通訊等相對較具成長動能的應用領域，提高利基型產品出貨比重，改善產品結構，以推升獲利表現。

◆VR / AR 鏡頭拚 2022 年放量

目前檯面上元宇宙/虛擬實境應用技術、VR/AR 裝置發展腳步最快的國際企業，首推 Facebook/Meta 旗下 Oculus 和微軟 Microsoft，研究機構評估 2022 年兩大龍頭的領先地位可能不易受到撼動。不過，越來越多品牌大廠加入虛擬實境 VR/AR 在娛樂、教育、商業、影視、家庭等各種不同情境與使用需求之多元場域，可能更有助於 VR/AR 應用早日從概念化邁向商品化新世代。例如影像設備大廠 Canon 計劃推出一套全新虛擬實境 VR 影視製作系統，將以專用鏡頭及搭配使用的電腦軟體應用程式組成。SONY 近期新款遊戲機產品也陸續導入 VR 遊戲及搭配使用的頭戴裝置和感測鏡頭等等。

事實上 VR/AR 應用概念早在多年前就曾經喧騰一時，但因應用場域、使用情境、軟體系統、硬體設備、整合平台、遊戲規則與商業模式等各方面甚至於供應鏈，都未趨成熟，因而一度沉寂。如今各方面科技都比當年有了長足進步，加上國際大廠登高一呼廣發英雄帖，

VR/AR 搭著元宇宙新概念重出江湖。近年來台灣各家光學鏡頭廠商手上也幾乎都有數家從早期就開始合作並且小量試產的交貨對象及客戶，未來能否在元宇宙產業鏈取得一席之地，值得持續關注。

◆低軌衛星

低軌道衛星不只是 5G 的互補，而是 5G 的一部分，第三代合作夥伴計畫(3GPP) 近期首度發布，將於 2022 年 Release 17 凍結版本，首度納入非地面波

(Non-terrestrial Network;NTN) 通訊，作為 3GPP 標準一部分，對於原本各自獨立的行動通訊與衛星通訊產業，都將是非常重要的里程碑，未來不僅偏遠地區可應用，就連基地台建設不易的地方都可以是解決方案，2022 年全球衛星市場產值將有望提升。全球低軌道衛星主要有四大營運商，馬斯克(Elon Musk) 主導的 SpaceX 進度最快，衛星群部署已近 1800 顆，近期將針對全球終端用戶正式提供連網服務。OneWeb 目標 2022 年商轉，Telesat 規劃 2023 年初步商轉，亞馬遜(Amazon) 主導的 Kuiper 規劃 2025~26 年初步商轉，其他如韓國、英國、加拿大、中國也皆有發展計畫。外界預計，2025 年整體成長達最高，2026 年衛星總量達最高峰。根據美國衛星產業協會(SIA) 的資料，2019 年全球衛星產業規模達 2707 億美元，地面接收設備、衛星服務占比分別為 48%及 45%，衛星製造、衛星發射服務占比則僅占 5%及 2%，預估 2022 年成長達約 5500 億美元，2027 年更將成長達 8200 億美元左右。

◆伺服器預估 2022 年出貨量將年增 5% 至 1,300 萬台

2022 年，預期缺料問題將逐漸緩解，2021 年未滿足訂單將遞延至 2022 年發酵，且 Intel、AMD 將於上半年推出伺服器新平台，其中 PCIe 傳輸規格由 4.0 升級至 5.0，記憶體也 DDR4 升級至 DDR5，有望帶動新一波換機潮，尤其又以北美雲端服務大廠為主要成長動能。Meta 預估 2022 年資本支出將年增 60%、Microsoft 預期將年增 20%、Amazon、Google 則年增約 10%，都將帶動伺服器出貨動能，整體預估 2022 年出貨量將年增 5% 至 1,300 萬台，成長幅度為近 4 年新高。另外根據市調機構 IDC 預估，雲端白牌伺服器在 2018 年比重約 25%，預估到 2022 年比重可高達 39%。

◆5G 新標準驅動整體網通產業升級與多層面數位轉型

2022 年網通技術觀測點為 5G 的新標準制定，影響性在於將推動整體產業升級，以及多層面的數位轉型。資策會 MIC 表示，3GPP Release-17(R-17) 標準將於 2022 年 6 月制定完成，目標是在工業物聯網、各類垂直產業應用，以及大規模連接低功耗設備場景等領域繼續演進與增強。下一個關鍵為 2023 年 3 月制定完成的 R-18，將從垂直產業技術進一步往個人/家庭技術擴展，項目包含觸覺網路、個人物聯網、

5G 智慧家居與 5G 智慧電網等，除了提升消費者的沉浸體驗，更涵蓋能源、交通、製造、媒體與醫療等多領域。依產業分析顯示，未來垂直領域廠商將可依應用場景的需求級別，導入輕量或完整的 5G 技術方案，除此，5G 技術應用發展將開始從主體為產業應用，擴展到社經需求與家庭/個人智慧連網，引領個人層面的數位轉型。

◆2022 年電動車市場規模將擴張至 600 萬輛

在 2021 年 11 月的 COP26 上，零排放汽車過渡委員會同意，汽車製造商將承諾在 2040 年以前在主要市場銷售零排放汽車，這為汽車產業帶來壓力，為運輸脫碳做準備。電動車有助於減少交通運輸車輛的二氧化碳排放。然而晶片的持續短缺將影響 2022 年電動車的生產，雖然目前貨車和卡車的出貨量很小，但隨著業者看到車隊電氣化帶來的財務和環境效益，它們的出貨量將迅速成長。隨著中國對汽車製造商強制要求到 2030 年電動車占總銷量的 40%，以及汽車製造商建立新的電動車製造工廠，Gartner 估計，到 2022 年，大中華區將占全球電動車出貨量的 46%，出貨量全球第一，2022 年電動車出貨量為 290 萬輛。西歐有望在 2022 年出貨 190 萬輛，電動車出貨量排名第二。北美將成為電動車出貨量第三高的地區，達到 85.53 萬輛。歐盟計劃到 2030 年將汽車和貨車的二氧化碳排放量減少 55%和 50%，隨著世界各國政府頒布新的法規和激勵措施來推動電動車的銷售，車輛產業也在增加對提供充電基礎設施和車用電池技術公司的投資，以支持消費者和企業轉向電動車。Gartner 預測，全球公共電動車充電樁的數量將從 2021 年的 160 萬座增加到 2022 年的 210 萬座。為了促進電動車的市場接受度，汽車製造商將不得不解決幾個問題，例如降低電動車和電池的價格、回收電動車電池、提供更長的行駛里程和改善充電基礎設施的車型選擇。此外，家庭和公共充電缺乏快速充電可用性也是燃眉之急，因此，公用事業廠商將增加對智慧電網基礎設施的投資，以因應不斷成長的電力消耗。

4. 競爭利基

本公司秉持“服務、創新、追求卓越的精神，透過“凡經我手最美、最好的全員參與，提供品質交期與價格符合客戶要求的產品”的精神指標。並藉由群體創業的模式來達成『企業目標達成之際、就是個人成就實現之時』，具體之主要競爭利基如下：

(1) 自動化生產效率高，充分配合客戶之交期要求

本公司楊梅二廠 A 棟廠房增購自動化設備擴充產能，B 棟廠房已完工投入噴霧造粒新製程生產及 C 棟廠房正在興建中預計籌備智能化產線，馬來西亞新廠房擴充產能。各廠都以提高自動化生產效率/設備稼動率為目標。本公司與重要客戶保持長期之良好合作關係，爭取客戶端的長期訂單進行備料生產提高工廠端的產能及生產效率。

(2) 研發創新技術，積極開發市場上主流產品

本公司因應電動車市場的蓬勃發展提高需求成長，我們在 IATF16949 認證上也持續進行全面性的檢討改善，我們也開發了對應 AEC-Q200 規範的產品，如一體成形大功率電源電感、貼片式共模線圈、繞線式晶片電感 ~~~ 等。為持續提升我們的競爭力，目前積極導入電動車市場產品 BMS、ADAS、OBC、車聯網、EPS、鏡頭、影音系統 ~~~ 等。另外，我們在其他產業資訊、I.M、

通訊 Wifi6、消費性電子、工控、健康醫療等的應用上，也持續進行產品研發對應，提升我們 ABC 千如電子集團在國際市場上的佔有率，近 10 年來的營運成長比重為逐年提高約 25%，未來在新需求市場上的開發潛力以及挹注營運成長動能皆可預期。

(3) 產品品質，重要客戶予以肯定

本公司秉持品質政策"凡經我手，最美最好"的全員參與，提供品質、交期與價格符合客戶要求的產品，推行"綠色設計 環保製程 滿足客戶"的精神，透過"IECQ QC080000 管理系統"的全員參與，提供"綠色環保 客戶滿意"的產品。為了提高產品良品率，我們持續不斷進行設備改善、材料及產品生產過程嚴格控管。目前集團內各廠區執行 AEC-Q200 車用規範的可靠性試驗，確保產品的品質與可靠度，達到客戶要求的產品。

(4) 以自有品牌行銷全球

本公司以「ABC」自有品牌行銷全球，主要銷售地點包括亞洲、歐洲、美洲等地區，積極開拓印度、俄羅斯及巴西地區的市場並簽訂代理商，依八大產業推展業務，將有助於新客戶之開拓及朝向十年百億之目標前進。

(5) 設立海外子公司，開拓國際市場

本公司為提昇公司競爭力，加重美、歐 IC Design-in 力道，並於美國地區設置據點，積極開拓當地市場及佈建行銷與市場調查人員，透過地區業務代表，建立「一對一的客戶關係管理」，實現「瞭解市場規劃行銷」的競爭利基。

5. 發展遠景之有利與不利因素與因應對策

(1) 有利因素：

- A. 兼顧品牌與代工模式
- B. 科技產品發展迅速，電感需求增加

(2) 不利因素

- A. 傳統繞線技術門檻低，中國大陸電感供應商採低價策略，市場削價競爭狀況逐年惡化

◆ 因應對策：

- (a) 縮短新品開發時間，重視在高階產品開發，避開價格戰的成熟產品。
- (b) 多著重在設計導入，在客戶設計新品階段即參與其產品開發。
- (c) 強化製程改善以提升良率，降低生產成本。

B. 研發人才缺乏

◆ 因應對策：

- (a) 建立研發知識管理資料庫，使其經驗與成果有效傳承，發揮最佳研發人力效益。
- (b) 參與國內研究院/工業院新產品計畫並積極爭取導入國外技術合作或移轉機會，提升公司技術競爭力。

(二) 主要產品之重要用途及產製過程

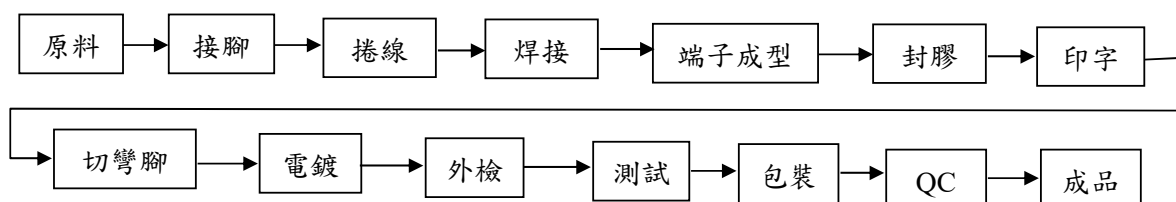
1. 產品之重要用途

| 產品 | 功能 | 用途 |
|-----------|-------|-----------------------------------|
| SMD 晶片電感器 | 小信號扼流 | 通訊產品：ADSL、STB、Cable Modem、GPS、手機、 |

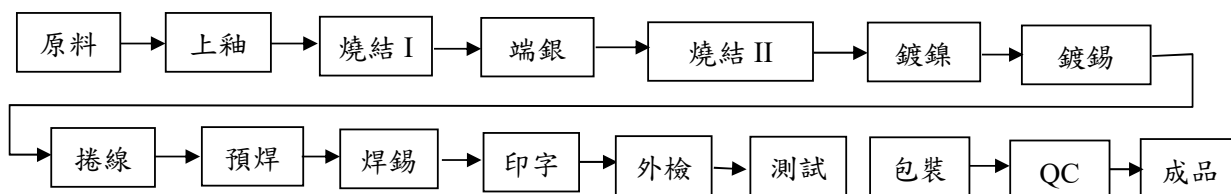
| | | |
|-----------|----------------------------|---|
| | 高頻濾波 信號耦合 | VDSL、Power Line、WLAN IEEE802.11 資訊產品：HDD、DSC、PVR、DV 消費產品：VCR、DVD、MP3、HDTV |
| SMD 電源電感器 | 電源扼流 | 便攜式裝置：NB-PC、PDA、GPS、DSC、MP3、DVD 電源模組：DC-DC、DC-AC |
| SMD 濾波元件 | 共模扼流 EMI 濾波 | 電話機、LAN、ISDN、ADSL、個人電腦、CD-ROM、 儀表、電源供應器、TV、RADIO、GAME |
| SMD 變壓器 | 小功率電壓轉換 信號耦合 阻抗匹配 | GPS、PDA、DSC、DVD、MP3、TFT、IEEE1394、 USB2.0、CATV |
| 一般傳統式電感器 | 扼流、濾波 | TV、RADIO、PHONE FILTER、電話 |
| MPC 陶瓷散熱片 | 散熱、防止 EMI | 電話機、LAN、ADSL、NB-PC、STB、電源供應器、 LED TV、 |
| 精密金屬零組件 | IC 導線架 防水連接器 鋰鐵電池上蓋組 | IC 封裝 工業電腦、戶外太陽能 汽、機車用 |

2. 產製過程

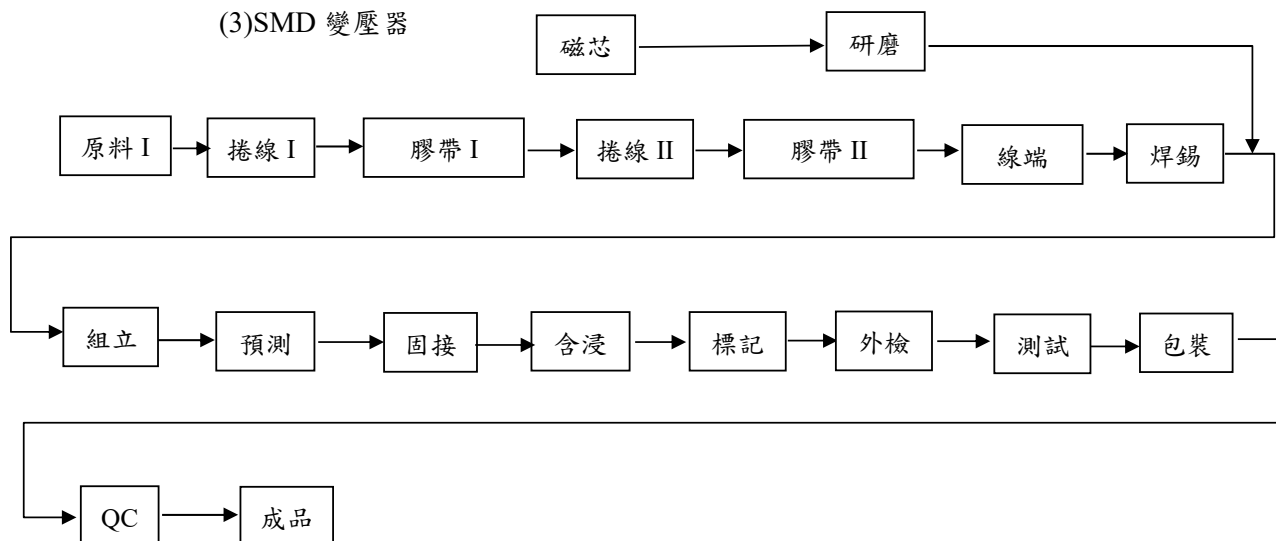
(1) SMD 晶片電感器 (CM)



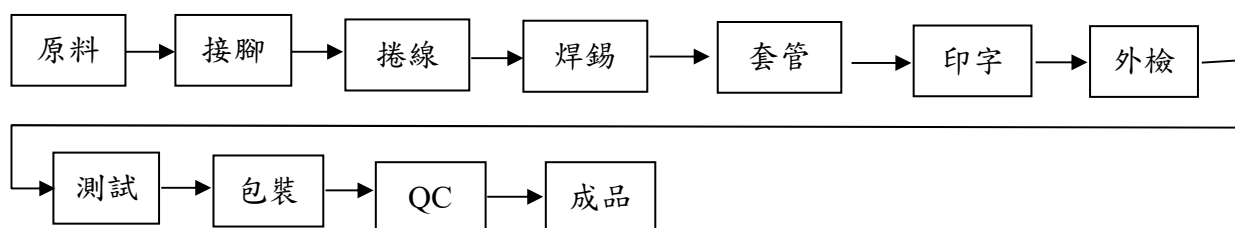
(2) SMD 電源電感器



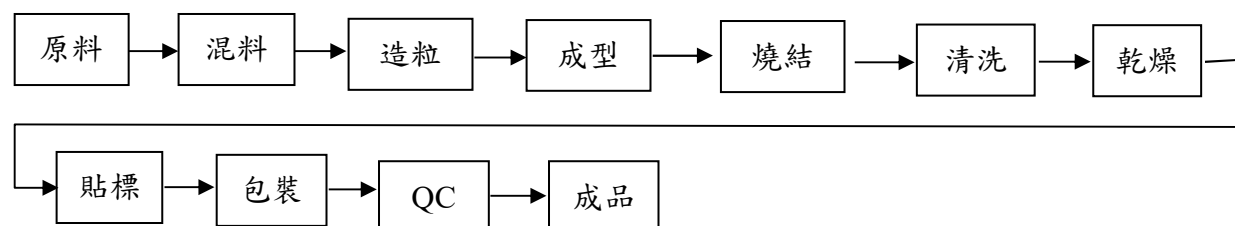
(3) SMD 變壓器



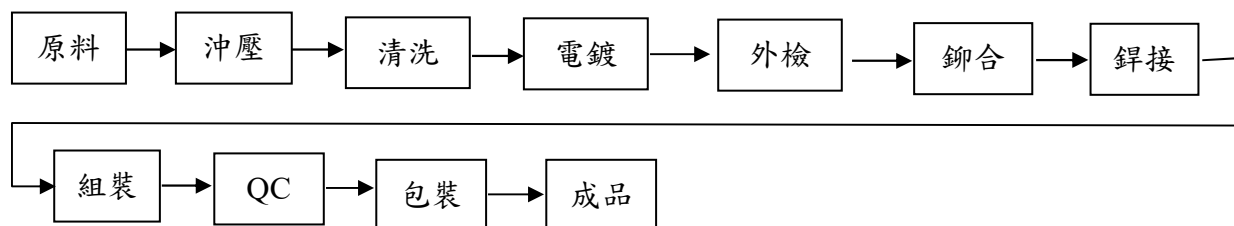
(4)一般傳統式電感器



(5)MPC 陶瓷散熱片



(6) 精密金屬零組件



(三)主要原料之供應狀況

| 主 要 原 料 | | |
|---------|--------|------|
| 名 稱 | 主要供應來源 | 供應情形 |
| 磁芯 | 東電化、年程 | 良好 |
| 散熱片 | 澤西歌 | 良好 |
| 精密金屬件 | 通曜 | 良好 |

(四)最近二年度主要進銷貨客戶之名稱及其進(銷)貨金額與比例

1. 最近二年度主要銷貨客戶資料

單位：新台幣仟元

| 年度 項目 | 109 年度 | | | | 110 年度 | | | |
|----------|--------|-----------|--------------------|-------------|--------|-----------|--------------------|-------------|
| | 名 稱 | 金 額 | 佔全年度 銷貨淨額 比例 | 與發行人之 關係 | 名 稱 | 金 額 | 佔全年度 銷貨淨額 比例 | 與發行人之 關係 |
| 1 | 甲客戶 | 784,396 | 38.82% | 關係人 | 甲客戶 | 1,113,534 | 44.93% | 關係人 |
| 2 | 乙客戶 | 604,713 | 29.93% | 非關係人 | 乙客戶 | 724,507 | 29.23% | 非關係人 |
| | 其 他 | 631,547 | 31.25% | - | 其 他 | 640,335 | 25.84% | - |
| | 銷貨淨額 | 2,020,656 | 100.00% | - | 銷貨淨額 | 2,478,376 | 100.00 | - |

2. 最近二年度主要供應商資料：本公司最近二年度進貨總額未有超過百分之十以上之供應商。

(五)最近二年度生產量值

單位：KPCS；新台幣仟元

| 年度 生產量值 主要商品 | 109 年度 | | | 110 年度 | | |
|--------------------|-----------|-----------|-----------|-----------|-----------|-----------|
| | 產能 | 產量 | 產值 | 產能 | 產量 | 產值 |
| 電感器 | 1,065,531 | 1,023,216 | 1,356,697 | 1,300,893 | 1,207,207 | 1,855,578 |
| 陶瓷散熱片 | 33,875 | 33,875 | 39,930 | - | - | 31,685 |
| 精密金屬零件 | 55,695 | 55,695 | 59,767 | 38,917 | 38,917 | 41,277 |
| 合 計 | 1,155,101 | 1,112,786 | 1,456,394 | - | - | 1,928,540 |

註：陶瓷散熱片因計數單位不一致，故數量不予統計

(六)最近二年度銷售量值

單位：KPCS；新台幣仟元

| 年度 銷售量值 主要商品 | 109 年度 | | | | 110 年度 | | | |
|--------------------|--------|---------|---------|-----------|--------|---------|-----------|-----------|
| | 內 銷 | | 外 銷 | | 內 銷 | | 外 銷 | |
| | 量 | 值 | 量 | 值 | 量 | 值 | 量 | 值 |
| 電感器 | 39,920 | 68,276 | 791,548 | 1,670,655 | 50,109 | 85,101 | 1,088,007 | 2,296,802 |
| 陶瓷散熱片 | 3,300 | 9,224 | 15,259 | 35,936 | 5,072 | 12,228 | 13,367 | 29,868 |
| 精密金屬零件 | 20,873 | 30,555 | 28,616 | 25,771 | 10,407 | 17,918 | 23,428 | 22,633 |
| 其 他 | - | 1,387 | - | 178,852 | - | 751 | - | 13,075 |
| 合 計 | - | 109,442 | - | 1,911,214 | - | 115,998 | - | 2,362,378 |

註：其他類包含原、物料及機器設備買賣，因計數單位不同，故不予統計。

三、從業員工

| 年 度 | | 109 年度 | 110 年度 | 111 年截至 3 月 31 日止 |
|----------------------------|----------|--------|--------|-------------------|
| 員 工 人 數 | 經理級以上 | 37 | 45 | 44 |
| | 課組（副）長以上 | 202 | 141 | 146 |
| | 一般員工 | 783 | 987 | 988 |
| | 合計 | 1,022 | 1,173 | 1,178 |
| 平均年歲 | | 33 | 34.5 | 33.86 |
| 平均服務年資 | | 6 | 6.3 | 6.05 |
| 學 歷 分 布 比 率 | 博士 | 0.10% | 0.16% | 0.15% |
| | 碩士 | 1.08% | 1.87% | 2.00% |
| | 大學（專） | 19.57% | 24.66% | 24.20% |
| | 高中 | 15.36% | 21.96% | 22.44% |
| | 高中以下 | 63.89% | 51.35% | 51.21% |

四、環保支出資訊

本公司最近年度及截至年報刊印日止，未有因污染環境所受損失及處分之情事。

五、勞資關係

(一)公司各項員工福利措施、進修、訓練、退休制度與其實施情形，以及勞資間之協議與各項員工權益維護措施情形

1. 員工福利

千如為一家歷經超過 40 年的長青企業，讓員工取得工作與生活平衡是激勵員工並提高員工忠誠度的最好方式。公司除依當地法令提供各項保險福利及退休金提撥外，20 多年來亦提供優於法令的團體保險、員工進修、員工子女獎助學金、生育獎勵金等，並辦理多場聯歡活動，以提升員工工作士氣。

【員工福利成果】

| 項目 | 成效 |
|------|--|
| 福委津貼 | 致贈年節禮卷(金)、生日禮金，依婚喪慶、進修、住院、職業傷害、生育補助、獎助學金等不同項目提供津貼補助。2021 年補助金總計為新台幣 3,455,430 元。 |
| 團體保險 | 公司全額負擔並規劃完善的員工團體保險，包含醫療險、職業災害險、意外險、重大疾病險、癌症險。 |
| 在職進修 | 為提升公司員工素質及改善企業體質，鼓勵員工進修專業知識與技能，依「職工進修研習補助管理辦法」提供每學年大專院校之在職進修補助，另依「教育訓練管理辦法」補助員工進行專業知識研修。2021 年補助金總計為新台幣 1,161,475 元。 |
| 員工健康 | 每年定期行健康檢查及特殊場所健康檢查，提供員工自我健康管理方案。2021 年台灣地區到檢率為 100%。(排除懷孕及育嬰假員工) 定期安排健康講座與檢驗飲用水水質，關心同仁健康。 |
| 女性關懷 | 妊娠期中女性員工調整工作夜班班別，並為女性員工申請孕婦專屬停車位。於台灣廠區安排護理師提供孕期關懷措施及哺集乳室。 |

2. 進修與訓練

人才為企業長青的基石，也是企業持續成長與保持競爭力的最重要來源。千如積極培育企業核心人才，透過多元化的人才培育機制，不斷提升人力素質與工作技能，激發員工工作熱忱迎接挑戰，並擘畫未來發展，以達企業營運目標。

千如電機的人力發展策略是依據公司願景、經營理念及年度目標而擬定，從選、用、育、留 4 方面展開，建構員工發展計畫和學習管道，讓員工有自我發展與成長的空間。人才培育方面由人資部和各部門主管依據各部門發展重點來規劃訓練課程。

■ 選才：藉由《職業人格特質分析》展開『行為描述』評比後，運用『行為描述』的要求及應用，來形塑適合的候選人，並配合內外部管道找對的人加入公司。

■ 用才：根據組織與個人發展需求，藉由職能模式作為用才依據，並採用「重點工作計劃」管理，達到適才適所之效。

■ 育才：為厚植各位同仁對工作技能的提升及落實終生學習願景，明確各部門之組織核心能力發展重點，及各職務關鍵流程重點工作與必備專業能力，轉化為通識職能、專業職能、管理職能的訓練課程。適時讓員工參與內外部訓練課程。

■ 留才：推行《資深員工導師制》，透過和許多閱歷豐富的「員工導師」協助新進人員更快速了解公司制度與工作文化，可補強員工個人化的培訓與職業發展的建議，進而提升員工的留職率。

近年來人資部配合公司發展策略擬定，強化員工工作技能，千如在人才培育與訓練資源

配置上不分性別及年齡，以鼓勵「全員參與」的概念進行員工訓練。並透過不同型態的學習活動，讓參訓人員能結合工作實務運用強化學習效益，以提升品質與效率。

3. 退休制度

本公司訂有退休管理辦法配合勞動基準法及勞工退休金條例規定，自民國 94 年 7 月 1 日起按月為新進員工及選擇適用新制退休金條例之原有員工，提繳每月工資 6%至勞保局退休金個人帳戶，同時繼續為選擇適用舊制退休金辦法之原有員工及選擇適用新制退休金辦法之原有員工的舊制保留年資，按員工「退休管理辦法」退休金給付標準計算提撥適額之退休準備金至台灣銀行專戶。另本公司於每年年度終了前，估算勞工退休準備金專戶餘額，若該餘額不足給付次一年度內預估符合退休條件之勞工依前述計算之退休金數額，本公司將於次年度三月底前一次提撥其差額。

4. 勞資間協議之情形

為推展關心員工業務，加強維繫公司良好勞資關係，千如依法成立「勞資會議」，勞工代表由員工以公開方式選舉，勞資雙方代表定期召開勞資會議討論，提供員工多元溝通管道，宣導公司政策、制度、福利措施及各項活動，經由勞資會議決議事項，千如皆依循決議辦理，讓員工意見得以充分表達並適時給予回應及改善。

溝通管道如下：

- 內部網站平台 (HR Portal/意見提案)
- 內部公告信箱 (「HR Portal/公佈欄」)
- 內部刊物 (千如通訊)
- 溝通會議 (部門會議、經理會議、溝通會議、勞資會議)
- 申訴管道 (員工申訴信箱 / 專線 / 性騷擾申訴信箱 / 專線)
- 員工滿意度調查 (員工認知度調查)
- 員工面談

5. 員工權益維護

(1) 人權

千如電子集團身為電子產業公民企業，為善盡企業社會責任，保障全體同仁基本人權，支持並尊重國際公認的人權政策，包含《聯合國商業與人權指導原則》、《聯合國全球盟約》、《RBA 責任商業聯盟》與《聯合國國際勞動組織》等國際人權公約所揭示之原則，杜絕任何侵犯及違反人權的行為，明確揭示以公正與公平態度對待與尊重所有同仁。

千如電子集團政策適用於本公司、子公司及各營運據點，遵守營運所在地之勞動、性別工作平等相關法規並制定有關人權保障、勞動政策及執行相關措施。

(2) 性騷擾防治

另外為提供員工安心工作環境，本公司設置性騷擾與申訴專線及信箱，並制定相關管理辦法，截至目前為止無發生相關申訴案件。

(二)最近年度及截至年報刊印日止，公司因勞資糾紛所遭受之損失，並揭露目前及未來可能發生之估計金額與因應措施：

本公司勞資關係和諧，未有因勞資糾紛而遭受損失之情事。

六、重要契約

| 契約性質 | 當事人 | 契約起迄日期 | 主要內容 | 限制條款 |
|--------|----------|-----------------------|------|------|
| 銀行借款契約 | 華南商業銀行 | 2017.07.27~2037.07.27 | 擔保放款 | 無 |
| 銀行借款契約 | 華南商業銀行 | 2017.08.17~2024.08.17 | 擔保放款 | 無 |
| 銀行借款契約 | 華南商業銀行 | 2017.10.31~2024.10.31 | 信用借款 | 無 |
| 銀行借款契約 | 華南商業銀行 | 2020.01.17 | 授信契約 | 無 |
| 工程承攬契約 | 宸閱營造有限公司 | 2020.12.25~2022.07.31 | 建廠契約 | 無 |

陸、財務概況

一、簡明資產負債表及綜合損益表資料

(一) 1. 簡明資產負債表-採用國際財務報導準則(個體財務報表)

單位：新台幣仟元

| 項 目 | 年 度 | 最近年度財務資料 (註) | | | | |
|-------------|-----|--------------|-----------|-----------|-----------|-----------|
| | | 106 年 | 107 年 | 108 年 | 109 年 | 110 年 |
| 流動資產 | | 734,763 | 731,024 | 701,217 | 761,004 | 859,214 |
| 不動產、廠房及設備 | | 317,319 | 435,584 | 447,526 | 516,026 | 629,415 |
| 無形資產 | | 3,958 | 6,992 | 7,398 | 38,336 | 32,112 |
| 其他資產 | | 953,649 | 988,641 | 1,114,042 | 1,104,495 | 1,165,495 |
| 資產總額 | | 2,009,689 | 2,162,241 | 2,270,183 | 2,419,861 | 2,686,236 |
| 流動負債 | 分配前 | 459,407 | 457,933 | 534,635 | 624,186 | 815,839 |
| | 分配後 | 496,006 | 487,907 | 581,095 | 563,787 | 尚未分配 |
| 非流動負債 | | 357,820 | 392,298 | 440,786 | 474,669 | 546,705 |
| 負債總額 | 分配前 | 817,227 | 850,231 | 975,421 | 1,098,855 | 1,362,544 |
| | 分配後 | 853,826 | 880,205 | 1,021,881 | 1,038,456 | 尚未分配 |
| 歸屬於母公司業主之權益 | | 1,192,462 | 1,312,010 | 1,294,762 | 1,321,006 | 1,323,692 |
| 股本 | | 731,978 | 856,414 | 929,209 | 929,209 | 929,209 |
| 資本公積 | | 181,063 | 181,063 | 181,063 | 181,063 | 181,063 |
| 保留盈餘 | 分配前 | 353,361 | 346,778 | 285,765 | 315,724 | 347,647 |
| | 分配後 | 316,762 | 316,804 | 239,305 | 255,325 | 尚未分配 |
| 其他權益 | | (73,940) | (72,245) | (101,275) | (104,990) | (134,227) |
| 庫藏股票 | | - | - | - | - | - |
| 非控制權益 | | - | - | - | - | - |
| 權益總額 | 分配前 | 1,192,462 | 1,312,010 | 1,294,762 | 1,321,006 | 1,323,692 |
| | 分配後 | 1,155,863 | 1,282,036 | 1,248,302 | 1,260,607 | 尚未分配 |

註：最近年度財務資料均經會計師查核。

2. 簡明資產負債表-採用國際財務報導準則(合併財務報表)

單位：新台幣仟元

| 年 度 項 目 | | 最近年度財務資料 (註) | | | | |
|-----------------|-----|--------------|-----------|-----------|-----------|-----------|
| | | 106 年 | 107 年 | 108 年 | 109 年 | 110 年 |
| 流動資產 | | 1,505,087 | 1,516,231 | 1,304,106 | 1,402,048 | 1,458,099 |
| 不動產、廠房及設備 | | 679,801 | 847,160 | 1,004,713 | 1,093,485 | 1,233,338 |
| 無形資產 | | 14,841 | 15,618 | 14,267 | 44,730 | 38,141 |
| 其他資產 | | 100,339 | 148,435 | 174,445 | 143,595 | 201,385 |
| 資產總額 | | 2,300,068 | 2,527,444 | 2,497,531 | 2,683,858 | 2,930,963 |
| 流動負債 | 分配前 | 724,749 | 646,013 | 723,662 | 856,213 | 1,050,316 |
| | 分配後 | 761,348 | 675,987 | 770,122 | 795,814 | 尚未分配 |
| 非流動負債 | | 382,857 | 569,421 | 479,107 | 506,639 | 556,955 |
| 負債總額 | 分配前 | 1,107,606 | 1,215,434 | 1,202,769 | 1,362,852 | 1,607,271 |
| | 分配後 | 1,144,205 | 1,185,460 | 1,249,229 | 1,302,453 | 尚未分配 |
| 歸屬於母公司業 主之權益 | | 1,192,462 | 1,312,010 | 1,294,762 | 1,321,006 | 1,323,692 |
| 股本 | | 731,978 | 856,414 | 929,209 | 929,209 | 929,209 |
| 資本公積 | | 181,063 | 181,063 | 181,063 | 181,063 | 181,063 |
| 保留盈餘 | 分配前 | 353,361 | 346,778 | 285,765 | 315,724 | 347,647 |
| | 分配後 | 316,762 | 316,804 | 239,305 | 255,325 | 尚未分配 |
| 其他權益 | | (73,940) | (72,245) | (101,275) | (104,990) | (134,227) |
| 庫藏股票 | | - | - | - | - | - |
| 非控制權益 | | - | - | - | - | - |
| 益總額 | 分配前 | 1,192,462 | 1,312,010 | 1,294,762 | 1,321,006 | 1,323,692 |
| | 分配後 | 1,155,863 | 1,282,036 | 1,248,302 | 1,260,607 | 尚未分配 |

註：最近年度財務資料均經會計師查核。

(二) 1. 簡明綜合損益表-採用國際財務報導準則(個體財務報表)

單位：除每股盈餘新台幣元外，其餘為新台幣仟元

| 項 目 | 最近年度財務資料(註) | | | | |
|----------------|-------------|-----------|-----------|-----------|-----------|
| | 106 年 | 107 年 | 108 年 | 109 年 | 110 年 |
| 營業收入 | 2,067,032 | 2,185,661 | 1,579,500 | 1,702,147 | 2,239,868 |
| 營業毛利 | 234,967 | 351,716 | 256,460 | 260,165 | 277,660 |
| 營業損益 | 50,451 | 153,629 | 87,199 | 65,647 | 66,879 |
| 營業外收入及支出 | 179,085 | 52,819 | (25,581) | 25,360 | 57,983 |
| 稅前淨利 | 229,536 | 206,448 | 61,618 | 91,007 | 124,862 |
| 繼續營業單位本期淨利 | 192,289 | 153,245 | 42,958 | 73,862 | 94,760 |
| 停業單位損失 | - | - | - | - | - |
| 本期淨利(損) | 192,289 | 153,245 | 42,958 | 73,862 | 94,760 |
| 本期其他綜合損益(稅後淨額) | 13,230 | 2,902 | (30,232) | (1,158) | (31,675) |
| 本期綜合損益總額 | 205,519 | 156,147 | 12,726 | 72,704 | 63,085 |
| 淨利歸屬於母公司業主 | 192,289 | 153,245 | 42,958 | 73,862 | 94,760 |
| 淨利歸屬於非控制權益 | - | - | - | - | - |
| 綜合損益總額歸屬於母公司業主 | 205,519 | 156,147 | 12,726 | 72,704 | 63,085 |
| 綜合損益總額歸屬於非控制權益 | - | - | - | - | - |
| 每股盈餘 | 2.70 | 1.79 | 0.46 | 0.79 | 1.02 |

註：最近年度財務資料均經會計師查核。

2. 簡明綜合損益表-採用國際財務報導準則(合併財務報表)

單位：除每股盈餘新台幣元外，其餘為新台幣仟元

| 項 目 | 最近年度財務資料(註) | | | | |
|----------------|-------------|-----------|-----------|-----------|-----------|
| | 106 年 | 107 年 | 108 年 | 109 年 | 110 年 |
| 營業收入 | 2,433,726 | 2,516,073 | 1,816,262 | 2,020,656 | 2,478,376 |
| 營業毛利 | 617,554 | 575,885 | 377,859 | 405,906 | 492,296 |
| 營業損益 | 298,616 | 250,355 | 103,052 | 101,406 | 148,335 |
| 營業外收入及支出 | (5,407) | (5,106) | (25,452) | 7,406 | (11,691) |
| 稅前淨利 | 293,209 | 245,249 | 77,600 | 108,812 | 136,644 |
| 繼續營業單位本期淨利 | 192,289 | 153,245 | 42,958 | 73,862 | 94,760 |
| 停業單位損失 | - | - | - | - | - |
| 本期淨利(損) | 192,289 | 153,245 | 42,958 | 73,862 | 94,760 |
| 本期其他綜合損益(稅後淨額) | 13,230 | 2,902 | (30,232) | (1,158) | (31,675) |
| 本期綜合損益總額 | 205,519 | 156,147 | 12,726 | 72,704 | 63,085 |
| 淨利歸屬於母公司業主 | 192,289 | 153,245 | 42,958 | 73,862 | 94,760 |
| 淨利歸屬於非控制權益 | - | - | - | - | - |
| 綜合損益總額歸屬於母公司業主 | 205,519 | 156,147 | 12,726 | 72,704 | 63,085 |
| 綜合損益總額歸屬於非控制權益 | - | - | - | - | - |
| 每股盈餘 | 2.70 | 1.79 | 0.46 | 0.79 | 1.02 |

註：最近年度財務資料均經會計師查核。

(三)最近五年度簽證會計師之姓名及查核意見

| 年度 | 會計師事務所及會計師 | 查核意見 |
|-----|-------------------------|-------|
| 106 | 勤業眾信聯合會計師事務所 方蘇立、黃裕峰 | 無保留意見 |
| 107 | 勤業眾信聯合會計師事務所 方蘇立、黃裕峰 | 無保留意見 |
| 108 | 勤業眾信聯合會計師事務所 方蘇立、黃裕峰 | 無保留意見 |
| 109 | 勤業眾信聯合會計師事務所 方蘇立、黃裕峰 | 無保留意見 |
| 110 | 勤業眾信聯合會計師事務所 方蘇立、葉東輝 | 無保留意見 |

二、財務分析

(一)個體財務分析-採用國際財務報導準則

| 項 目 | | 最近年度財務分析 | | | | |
|------------------|---------------------|----------|--------|--------|--------|--------|
| | | 106年 | 107年 | 108年 | 109年 | 110年 |
| 財結 務構 | 負債占資產比率(%) | 40.66 | 39.32 | 42.97 | 45.41 | 50.72 |
| | 長期資金占不動產、廠房及設備比率(%) | 488.56 | 391.27 | 387.81 | 347.98 | 297.16 |
| 償債 能力 | 流動比率(%) | 159.94 | 159.64 | 131.16 | 121.92 | 105.32 |
| | 速動比率(%) | 145.00 | 144.04 | 120.25 | 111.03 | 91.78 |
| | 利息保障倍數(倍) | 54.04 | 30.77 | 9.55 | 13.24 | 18.67 |
| 經 營 能 力 | 應收款項週轉率(次) | 6.51 | 6.73 | 6.10 | 6.96 | 7.53 |
| | 平均收現日數 | 56.07 | 54.23 | 59.84 | 52.44 | 48.47 |
| | 存貨週轉率(次) | 27.11 | 28.00 | 22.42 | 24.94 | 23.17 |
| | 應付款項週轉率(次) | 12.23 | 10.23 | 7.52 | 7.75 | 8.29 |
| | 平均售貨日數 | 13.46 | 13.04 | 16.28 | 14.64 | 15.75 |
| | 不動產、廠房及設備週轉率(次) | 12.10 | 5.81 | 3.58 | 3.53 | 3.91 |
| | 總資產週轉率(次) | 1.23 | 1.05 | 0.71 | 0.73 | 0.88 |
| 獲 利 能 力 | 資產報酬率(%) | 11.67 | 7.61 | 2.20 | 3.40 | 3.93 |
| | 權益報酬率(%) | 18.61 | 12.24 | 3.30 | 5.65 | 7.17 |
| | 稅前純益占實收資本額比率(%) | 31.36 | 24.11 | 6.63 | 9.79 | 13.44 |
| | 純益率(%) | 9.30 | 7.01 | 2.72 | 4.34 | 4.23 |
| | 每股盈餘(元) | 2.66 | 1.76 | 0.46 | 0.79 | 1.02 |
| 現 金 流 量 | 現金流量比率(%) | 8.80 | 53.11 | 15.66 | 14.41 | 7.94 |
| | 現金流量允當比率(%) | 58.09 | 76.10 | 72.40 | 71.22 | 52.73 |
| | 現金再投資比率(%) | 0.36 | 11.83 | 3.00 | 2.32 | 0.22 |
| 槓 桿 度 | 營運槓桿度 | 4.33 | 2.18 | 2.84 | 3.74 | 4.13 |
| | 財務槓桿度 | 1.09 | 1.05 | 1.09 | 1.13 | 1.12 |

說明：
 1. 利息保障倍數、獲利能力：主要是獲利增加所致。
 2. 現金流量比率：流動負債及資本性支出增加所致。

註：最近年度財務資料均經會計師查核。

1.財務結構

(1)負債占資產比率=負債總額/資產總額。

(2)長期資金占不動產、廠房及設備比率=(權益總額+非流動負債)/不動產、廠房及設備淨額。

2.償債能力

(1)流動比率=流動資產/流動負債。

(2)速動比率=(流動資產-存貨-預付費用)/流動負債。

(3)利息保障倍數=所得稅及利息費用前純益/本期利息支出。

3.經營能力

(1)應收款項(包括應收帳款與因營業而產生之應收票據)週轉率=銷貨淨額/各期平均應收款項(包括應收帳款與因營業而產生之應收票據)餘額。

(2)平均收現日數=365/應收款項週轉率。

(3)存貨週轉率=銷貨成本/平均存貨額。

(4)應付款項(包括應付帳款與因營業而產生之應付票據)週轉率=銷貨成本/各期平均應付款項(包括應付帳款與因營業而產生之應付票據)餘額。

(5)平均銷貨日數=365/存貨週轉率。

(6)不動產、廠房及設備週轉率=銷貨淨額/平均不動產、廠房及設備淨額。

(7)總資產週轉率=銷貨淨額/平均資產總額。

4.獲利能力

(1)資產報酬率=[稅後損益+利息費用×(1-稅率)]/平均資產總額。

(2)權益報酬率=稅後損益/平均權益總額。

(3)純益率=稅後損益/銷貨淨額。

(4)每股盈餘=(歸屬於母公司業主之損益-特別股股利)/加權平均已發行股數。(註4)

5.現金流量

(1)現金流量比率=營業活動淨現金流量/流動負債。

(2)淨現金流量允當比率=最近五年度營業活動淨現金流量/最近五年度(資本支出+存貨增加額+現金股利)。

(3)現金再投資比率=(營業活動淨現金流量-現金股利)/(不動產、廠房及設備毛額+長期投資+其他非流動資產+營運資金)。

6.槓桿度：

(1)營運槓桿度=(營業收入淨額-變動營業成本及費用)/營業利益。

(2)財務槓桿度=營業利益/(營業利益-利息費用)。

(二) 合併財務分析-採用國際財務報導準則

| 項 目 | | 最近年度財務分析 | | | | |
|---|-------------------------|----------|--------|--------|--------|--------|
| | | 106年 | 107年 | 108年 | 109年 | 110年 |
| 財結 務構 | 負債占資產比率(%) | 48.15 | 48.08 | 48.15 | 50.77 | 54.83 |
| | 長期資金占不動產、 廠房及設備比率(%) | 231.73 | 222.08 | 176.55 | 167.13 | 152.48 |
| 償債 能力 | 流動比率(%) | 207.67 | 234.70 | 180.20 | 163.74 | 138.82 |
| | 速動比率(%) | 158.07 | 181.31 | 140.98 | 123.42 | 96.43 |
| | 利息保障倍數(倍) | 56.07 | 23.39 | 8.31 | 14.90 | 19.21 |
| 經 營 能 力 | 應收款項週轉率 (次) | 6.16 | 6.27 | 6.69 | 6.79 | 6.91 |
| | 平均收現日數 | 59.25 | 58.21 | 64.26 | 53.75 | 52.82 |
| | 存貨週轉率(次) | 5.84 | 5.73 | 4.95 | 5.88 | 5.49 |
| | 應付款項週轉率 (次) | 6.65 | 7.10 | 8.45 | 6.77 | 6.16 |
| | 平均售貨日數 | 62.5 | 63.69 | 73.73 | 62.07 | 66.48 |
| | 不動產、廠房及設 備週轉率(次) | 3.58 | 2.97 | 1.80 | 1.84 | 2.13 |
| | 總資產週轉率(次) | 1.05 | 0.99 | 0.72 | 0.75 | 0.88 |
| 獲 利 能 力 | 資產報酬率(%) | 9.98 | 6.72 | 2.04 | 3.09 | 3.58 |
| | 權益報酬率(%) | 18.38 | 12.23 | 3.29 | 5.64 | 7.16 |
| | 稅前純益占實收資 本額比率(%) | 40.05 | 28.63 | 8.35 | 11.71 | 14.70 |
| | 純益率(%) | 7.90 | 6.09 | 2.36 | 3.65 | 3.82 |
| | 每股盈餘(元) | 2.66 | 1.76 | 0.46 | 0.79 | 1.02 |
| 現 金 流 量 | 現金流量比率(%) | 26.65 | 41.34 | 33.11 | 23.36 | 12.62 |
| | 現金流量允當比率(%) | 104.66 | 94.33 | 87.80 | 75.00 | 53.72 |
| | 現金再投資比率(%) | 7.37 | 9.65 | 9.02 | 6.30 | 2.84 |
| 槓 桿 度 | 營運槓桿度 | 2.99 | 3.53 | 1.80 | 6.69 | 5.64 |
| | 財務槓桿度 | 1.01 | 1.04 | 1.11 | 1.08 | 1.05 |
| 說明： 1. 速動比率：主要是流動負債增加所致。 2. 利息保障倍數、獲利能力：主要是獲利增加所致。 3. 現金流量比率：流動負債及資本性支出增加所致。 | | | | | | |

註：最近年度及季財務資料均經會計師查核。

1.財務結構

(1)負債占資產比率=負債總額/資產總額。

(2)長期資金占不動產、廠房及設備比率=(權益總額+非流動負債)/不動產、廠房及設備淨額。

2.償債能力

(1)流動比率=流動資產/流動負債。

(2)速動比率=(流動資產-存貨-預付費用)/流動負債。

(3)利息保障倍數=所得稅及利息費用前純益/本期利息支出。

3.經營能力

(1)應收款項(包括應收帳款與因營業而產生之應收票據)週轉率=銷貨淨額/各期平均應收款項(包括應收帳款與因營業而產生之應收票據)餘額。

(2)平均收現日數=365/應收款項週轉率。

(3)存貨週轉率=銷貨成本/平均存貨額。

(4)應付款項(包括應付帳款與因營業而產生之應付票據)週轉率=銷貨成本/各期平均應付款項(包括應付帳款與因營業而產生之應付票據)餘額。

(5)平均銷貨日數=365/存貨週轉率。

(6)不動產、廠房及設備週轉率=銷貨淨額/平均不動產、廠房及設備淨額。

(7)總資產週轉率=銷貨淨額/平均資產總額。

4.獲利能力

(1)資產報酬率=[稅後損益+利息費用×(1-稅率)]/平均資產總額。

(2)權益報酬率=稅後損益/平均權益總額。

(3)純益率=稅後損益/銷貨淨額。

(4)每股盈餘=(歸屬於母公司業主之損益-特別股股利)/加權平均已發行股數。(註4)

5.現金流量

(1)現金流量比率=營業活動淨現金流量/流動負債。

(2)淨現金流量允當比率=最近五年度營業活動淨現金流量/最近五年度(資本支出+存貨增加額+現金股利)。

(3)現金再投資比率=(營業活動淨現金流量-現金股利)/(不動產、廠房及設備毛額+長期投資+其他非流動資產+營運資金)。

6.槓桿度：

(1)營運槓桿度=(營業收入淨額-變動營業成本及費用)/營業利益。

(2)財務槓桿度=營業利益/(營業利益-利息費用)。

三、最近年度財務報告之審計委員會審查報告：請參閱第 79 頁。

四、最近年度財務報表：請參閱第 80~157 頁。

五、最近年度經會計師查核簽證之母子公司合併財務報表：請參閱第 158~222 頁。

六、公司及其關係企業最近年度及截至年報刊印日止，如有發生財務週轉困難情事，應列明其對本公司財務狀況之影響：無。

千如電機工業股份有限公司


審計委員會查核報告書

董事會造送本公司一一〇年度營業報告書、財務報表、合併財務報表及盈餘分配議案等，其中財務報表暨合併財務報表業經勤業眾信聯合會計師事務所方蘇立、葉東輝會計師查核完竣，並出具查核報告。上述營業報告書、財務報表、合併財務報表及盈餘分配議案經本審計委員會查核，認為尚無不符，爰依證券交易法及公司法之相關規定報告如上，敬請 鑒核。

此 致

千如電機工業股份有限公司一一一年股東常會

審計委員會召集人：王 蘭 芬



中 華 民 國 一 一 一 年 三 月 十 日

會計師查核報告

千如電機工業股份有限公司 公鑒：

查核意見

千如電機工業股份有限公司民國 110 年及 109 年 12 月 31 日之個體資產負債表，暨民國 110 年及 109 年 1 月 1 日至 12 月 31 日之個體綜合損益表、個體權益變動表與個體現金流量表以及個體財務報表附註（包括重大會計政策彙總），業經本會計師查核竣事。

依本會計師之意見，上開個體財務報表在所有重大方面係依照證券發行人財務報告編製準則編製，足以允當表達千如電機工業股份有限公司民國 110 年及 109 年 12 月 31 日之個體財務狀況，暨民國 110 年及 109 年 1 月 1 日至 12 月 31 日之個體財務績效及個體現金流量。

查核意見之基礎

本會計師係依照會計師查核簽證財務報表規則及一般公認審計準則規劃並執行查核工作。本會計師於該等準則下之責任將於會計師查核個體財務報表之責任段進一步說明。本會計師所隸屬事務所受獨立性規範之人員已依會計師職業道德規範，與千如電機工業股份有限公司保持超然獨立，並履行該規範之其他責任。本會計師相信已取得足夠及適切之查核證據，以作為表示查核意見之基礎。

關鍵查核事項

關鍵查核事項係指依本會計師之專業判斷，對千如電機工業股份有限公司民國 110 年度個體財務報表之查核最為重要之事項。該等事項已於查核個體財務報表整體及形成查核意見之過程中予以因應，本會計師並不對該等事項單獨表示意見。

茲對千如電機工業股份有限公司民國 110 年度個體財務報表之關鍵查核事項敘明如下：

關鍵查核事項－收入認列

千如電機工業股份有限公司之收入來源主要為電感元件設計開發與生產製造等商品銷售收入，民國 110 年度營業收入淨額為 2,239,868 仟元，與收入認列相關會計政策及資訊，請參閱個體財務報表附註四及十九。民國 110 年度部分新進前十大客戶收入金額重大，本會計師認為前述交易可能存有是否已確實出貨之風險，因是將前述客戶之收入認列真實性列為關鍵查核事項。

因應之查核程序

本會計師已執行之主要查核程序包括：

1. 瞭解及評估營業收入認列之內部控制設計及執行之適當性。
2. 取得前述客戶之營業收入明細，抽核客戶訂單、後續認列營業收入之出口報單或經簽收之出貨單及收款憑證，並針對該營業收入進行抽樣發函，以確認營業收入認列之真實性。

管理階層與治理單位對個體財務報表之責任

管理階層之責任係依照證券發行人財務報告編製準則編製允當表達之個體財務報表，且維持與個體財務報表編製有關之必要內部控制，以確保個體財務報表未存有導因於舞弊或錯誤之重大不實表達。

於編製個體財務報表時，管理階層之責任亦包括評估千如電機工業股份有限公司繼續經營之能力、相關事項之揭露，以及繼續經營會計基礎之採用，除非管理階層意圖清算千如電機工業股份有限公司或停止營業，或除清算或停業外別無實際可行之其他方案。

千如電機工業股份有限公司之治理單位（含審計委員會）負有監督財務報導流程之責任。

會計師查核個體財務報表之責任

本會計師查核個體財務報表之目的，係對個體財務報表整體是否存在導因於舞弊或錯誤之重大不實表達取得合理確信，並出具查核報告。合理確信係高度確信，惟依照一般公認審計準則執行之查核工作無法保證必能偵出個體財務報表存有之重大不實表達。不實表達可能導因於舞弊或錯誤。如不實

表達之個別金額或彙總數可合理預期將影響個體財務報表使用者所作之經濟決策，則被認為具有重大性。

本會計師依照一般公認審計準則查核時，運用專業判斷並保持專業上之懷疑。本會計師亦執行下列工作：

1. 辨認並評估個體財務報表導因於舞弊或錯誤之重大不實表達風險；對所評估之風險設計及執行適當之因應對策；並取得足夠及適切之查核證據以作為查核意見之基礎。因舞弊可能涉及共謀、偽造、故意遺漏、不實聲明或踰越內部控制，故未偵出導因於舞弊之重大不實表達之風險高於導因於錯誤者。
2. 對與查核攸關之內部控制取得必要之瞭解，以設計當時情況下適當之查核程序，惟其目的非對千如電機工業股份有限公司內部控制之有效性表示意見。
3. 評估管理階層所採用會計政策之適當性，及其所作會計估計與相關揭露之合理性。
4. 依據所取得之查核證據，對管理階層採用繼續經營會計基礎之適當性，以及使千如電機工業股份有限公司繼續經營之能力可能產生重大疑慮之事件或情況是否存在重大不確定性，作出結論。本會計師若認為該等事件或情況存在重大不確定性，則須於查核報告中提醒個體財務報表使用者注意個體財務報表之相關揭露，或於該等揭露係屬不適當時修正查核意見。本會計師之結論係以截至查核報告日所取得之查核證據為基礎。惟未來事件或情況可能導致千如電機工業股份有限公司不再具有繼續經營之能力。
5. 評估個體財務報表（包括相關附註）之整體表達、結構及內容，以及個體財務報表是否允當表達相關交易及事件。
6. 對於千如電機工業股份有限公司內組成個體之財務資訊取得足夠及適切之查核證據，以對個體財務報表表示意見。本會計師負責查核案件之指導、監督及執行，並負責形成千如電機工業股份有限公司查核意見。

本會計師與治理單位溝通之事項，包括所規劃之查核範圍及時間，以及重大查核發現（包括於查核過程中所辨認之內部控制顯著缺失）。

本會計師亦向治理單位提供本會計師所隸屬事務所受獨立性規範之人員已遵循會計師職業道德規範中有關獨立性之聲明，並與治理單位溝通所有可能被認為會影響會計師獨立性之關係及其他事項（包括相關防護措施）。

本會計師從與治理單位溝通之事項中，決定對千如電機工業股份有限公司民國 110 年度個體財務報表查核之關鍵查核事項。本會計師於查核報告中敘明該等事項，除非法令不允許公開揭露特定事項，或在極罕見情況下，本會計師決定不於查核報告中溝通特定事項，因可合理預期此溝通所產生之負面影響大於所增進之公眾利益。

勤業眾信聯合會計師事務所

會計師 方 蘇 立

方蘇立



會計師 葉 東 輝

葉東輝




金融監督管理委員會核准文號

金管證六字第 0940161384 號

金融監督管理委員會核准文號

金管證審字第 0980032818 號

中 華 民 國 1 1 1 年 3 月 1 0 日



民國 109 年 12 月 31 日

單位：新台幣仟元

| 代碼 | 資產 | 110年12月31日 | | 109年12月31日 | | 代碼 | 負債及權益 | 110年12月31日 | | 109年12月31日 | |
|------|-----------------------|--------------|-----|--------------|-----|------|---------------------|--------------|-----|--------------|-----|
| | | 金額 | % | 金額 | % | | | 金額 | % | 金額 | % |
| 1100 | 流動資產 | | | | | | 流動負債 | | | | |
| 1170 | 現金(附註六) | \$ 399,595 | 15 | \$ 426,855 | 18 | 2100 | 短期借款(附註十五) | \$ 290,000 | 11 | \$ 170,000 | 7 |
| 1180 | 應收票據及帳款淨額(附註八) | 161,212 | 6 | 133,732 | 5 | 2110 | 應付商業本票(附註十五) | 100,000 | 4 | 100,000 | 4 |
| 1200 | 應收帳款一關係人(附註八及二五) | 175,952 | 7 | 124,057 | 5 | 2170 | 應付票據及帳款 | 38,591 | 2 | 26,609 | 1 |
| 1300 | 其他應收款 | 12,024 | - | 8,419 | - | 2180 | 應付帳款一關係人(附註二五) | 236,827 | 9 | 171,140 | 7 |
| 1410 | 存貨(附註九) | 105,330 | 4 | 64,056 | 3 | 2206 | 應付員工酬勞及董監酬勞(附註二十) | 25,574 | 1 | 18,640 | 1 |
| 1410 | 預付款項 | 5,101 | - | 3,885 | - | 2219 | 其他應付款(附註十六) | 56,970 | 2 | 59,182 | 3 |
| 11XX | 流動資產總計 | 859,214 | 32 | 761,004 | 31 | 2280 | 本期所得稅負債(附註二一) | 1,961 | - | 1,882 | - |
| 1517 | 非流動資產 | | | | | 2322 | 租賃負債一流動(附註十二) | 452 | - | 297 | - |
| | 透過其他綜合損益按公允價值衡量之 | | | | | 2399 | 一年內到期之長期借款(附註十五及二六) | 63,419 | 2 | 75,143 | 3 |
| 1550 | 金融資產一非流動(附註七) | 48,795 | 2 | 53,538 | 2 | 21XX | 其他流動負債(附註十六及十九) | 2,045 | - | 1,293 | - |
| 1600 | 採用權益法之投資(附註十) | 1,066,901 | 40 | 1,013,317 | 42 | | 流動負債總計 | 815,839 | 31 | 624,186 | 26 |
| | 不動產、廠房及設備(附註十一、二六及二七) | 629,415 | 23 | 516,026 | 21 | | 非流動負債 | | | | |
| 1755 | 使用權資產(附註十二) | 905 | - | 878 | - | 2540 | 長期借款(附註十五及二六) | 443,301 | 16 | 390,142 | 16 |
| 1780 | 無形資產(附註十三) | 32,112 | 1 | 38,336 | 2 | 2570 | 遞延所得稅負債(附註二一) | 87,034 | 3 | 70,339 | 3 |
| 1915 | 預付設備款 | 46,034 | 2 | 33,832 | 2 | 2580 | 租賃負債一非流動(附註十二) | 458 | - | 581 | - |
| 1990 | 其他非流動資產(附註十四) | 2,860 | - | 2,930 | - | 2640 | 淨確定福利負債一非流動(附註十七) | 15,912 | 1 | 13,607 | - |
| 15XX | 非流動資產合計 | 1,827,022 | 68 | 1,658,857 | 69 | 25XX | 非流動負債總計 | 546,705 | 20 | 474,669 | 19 |
| | | | | | | 2XXX | 負債總計 | 1,362,544 | 51 | 1,098,855 | 45 |
| 1XXX | 資產總計 | \$ 2,686,236 | 100 | \$ 2,419,861 | 100 | | 權益(附註十八) | | | | |
| | | | | | | 3110 | 股本 | | | | |
| | | | | | | 3200 | 普通股股本 | 929,209 | 34 | 929,209 | 38 |
| | | | | | | | 資本公積 | 181,063 | 7 | 181,063 | 8 |
| | | | | | | 3310 | 保留盈餘 | | | | |
| | | | | | | | 法定盈餘公積 | 116,997 | 4 | 109,355 | 5 |
| | | | | | | | 特別盈餘公積 | 104,989 | 4 | 101,274 | 4 |
| | | | | | | | 未分配盈餘 | 125,661 | 5 | 105,095 | 4 |
| | | | | | | | 保留盈餘總計 | 347,647 | 13 | 315,724 | 13 |
| | | | | | | | 其他權益項目 | (134,227) | (5) | (104,990) | (4) |
| | | | | | | 3XXX | 權益總計 | 1,323,692 | 49 | 1,321,006 | 55 |
| | 資產總計 | \$ 2,686,236 | 100 | \$ 2,419,861 | 100 | | 負債與權益總計 | \$ 2,686,236 | 100 | \$ 2,419,861 | 100 |

後附之附註係本個體財務報告之一部分。



會計主管：洪順興



經理人：范良芳



董事長：徐明恩

千如電機工業股份有限公司

個體綜合損益表

民國 110 年及 109 年 1 月 1 日至 12 月 31 日

單位：新台幣仟元，惟
每股盈餘為元

| 代 碼 | | 110 年度 | | 109 年度 | |
|------|------------------|------------------|-----------|------------------|-----------|
| | | 金 額 | % | 金 額 | % |
| 4000 | 營業收入淨額（附註十九及二五） | \$ 2,239,868 | 100 | \$ 1,702,147 | 100 |
| 5000 | 營業成本（附註九、二十及二五） | <u>1,962,208</u> | <u>88</u> | <u>1,441,982</u> | <u>85</u> |
| 5900 | 營業毛利 | <u>277,660</u> | <u>12</u> | <u>260,165</u> | <u>15</u> |
| | 營業費用（附註二十及二五） | | | | |
| 6100 | 推銷費用 | 41,795 | 2 | 37,868 | 2 |
| 6200 | 管理費用 | 133,012 | 6 | 115,023 | 7 |
| 6300 | 研究發展費用 | <u>35,974</u> | <u>1</u> | <u>41,627</u> | <u>2</u> |
| 6000 | 營業費用合計 | <u>210,781</u> | <u>9</u> | <u>194,518</u> | <u>11</u> |
| 6900 | 營業淨利 | <u>66,879</u> | <u>3</u> | <u>65,647</u> | <u>4</u> |
| | 營業外收入及支出 | | | | |
| 7100 | 利息收入（附註二十） | 117 | - | 347 | - |
| 7010 | 其他收入（附註二十） | 1,615 | - | 1,447 | - |
| 7020 | 其他利益及損失（附註二十及二五） | (14,762) | (1) | 4,199 | - |
| 7050 | 財務成本（附註二十） | (7,065) | - | (7,436) | (1) |
| 7070 | 採用權益法認列之子公司損益份額 | <u>78,078</u> | <u>3</u> | <u>26,803</u> | <u>2</u> |
| 7000 | 營業外收入及支出合計 | <u>57,983</u> | <u>2</u> | <u>25,360</u> | <u>1</u> |
| 7900 | 稅前淨利 | 124,862 | 5 | 91,007 | 5 |
| 7950 | 所得稅費用（附註二一） | (30,102) | (1) | (17,145) | (1) |
| 8200 | 本年度淨利 | <u>94,760</u> | <u>4</u> | <u>73,862</u> | <u>4</u> |

（接次頁）

(承前頁)

| 代 碼 | | 110 年度 | | 109 年度 | |
|------|---|------------------|----------|------------------|----------|
| | | 金 額 | % | 金 額 | % |
| | 其他綜合損益 | | | | |
| 8310 | 不重分類至損益之項目 | | | | |
| 8311 | 確定福利計畫之再 衡量數(附註十 七) | (\$ 2,438) | - | \$ 2,557 | - |
| 8316 | 透過其他綜合損益 按公允價值衡量 之權益工具投資 未實現評價損益 (附註十八) | (4,743) | - | (3,618) | - |
| 8360 | 後續可能重分類至損益 之項目(附註十八) | | | | |
| 8361 | 國外營運機構財務 報表換算之兌換 差額 | (24,494) | (1) | (97) | - |
| 8300 | 其他綜合損益合計 | (31,675) | (1) | (1,158) | - |
| 8500 | 本年度綜合損益總額 | <u>\$ 63,085</u> | <u>3</u> | <u>\$ 72,704</u> | <u>4</u> |
| | 每股盈餘(附註二二) | | | | |
| 9750 | 基 本 | <u>\$ 1.02</u> | | <u>\$ 0.79</u> | |
| 9850 | 稀 釋 | <u>\$ 1.01</u> | | <u>\$ 0.79</u> | |

後附之附註係本個體財務報告之一部分。

董事長：徐明恩




經理人：范良芳



會計主管：洪順興





千如電腦工業股份有限公司

民國 110 年 12 月 31 日

單位：除另予註明者外，係新台幣仟元

| 代碼 | 109 年 1 月 1 日餘額 | 本 | | | 留 | 盈 | 未 | 分 | 配 | 盈 | 餘 | 其 | | 益 |
|----|-----------------|------------|------------|------------|-----------|------------|---|---|---|---|---|---------------|-----------|--------------|
| | | 股數(仟股) | 金 | 額 | | | | | | | | 他 | 權 | |
| A1 | 92,921 | \$ 929,209 | \$ 181,063 | \$ 105,179 | \$ 72,244 | \$ 108,342 | | | | | | (\$ 145,633) | \$ 44,358 | \$ 1,294,762 |
| B1 | - | - | - | 4,176 | - | (4,176) | | | | | | - | - | - |
| B3 | - | - | - | - | 29,030 | (29,030) | | | | | | - | - | - |
| B5 | - | - | - | - | - | (46,460) | | | | | | - | - | (46,460) |
| D1 | - | - | - | - | - | 73,862 | | | | | | - | - | 73,862 |
| D3 | - | - | - | - | - | 2,557 | | | | | | (97) | (3,618) | (1,158) |
| D5 | - | - | - | - | - | 76,419 | | | | | | (97) | (3,618) | 72,704 |
| Z1 | 92,921 | 929,209 | 181,063 | 109,355 | 101,274 | 105,095 | | | | | | (145,730) | 40,740 | 1,321,006 |
| B1 | - | - | - | 7,642 | - | (7,642) | | | | | | - | - | - |
| B3 | - | - | - | - | 3,715 | (3,715) | | | | | | - | - | - |
| B5 | - | - | - | - | - | (60,399) | | | | | | - | - | (60,399) |
| D1 | - | - | - | - | - | 94,760 | | | | | | - | - | 94,760 |
| D3 | - | - | - | - | - | (2,438) | | | | | | (24,494) | (4,743) | (31,675) |
| D5 | - | - | - | - | - | 92,322 | | | | | | (24,494) | (4,743) | 63,085 |
| Z1 | 92,921 | 929,209 | 181,063 | 116,997 | 104,989 | 125,661 | | | | | | (\$ 170,224) | \$ 35,997 | \$ 1,323,692 |



會計主管：洪順興



經理人：范良芳



董事長：徐明恩

後附之附註係本個體財務報告之一部分。

千如電機工業股份有限公司

個體現金流量表

民國 110 年及 109 年 1 月 1 日至 12 月 31 日

單位：新台幣仟元

| 代 碼 | | 110 年度 | 109 年度 |
|--------|---------------------|------------|-----------|
| | 營業活動之現金流量 | | |
| A10000 | 本年度稅前淨利 | \$ 124,862 | \$ 91,007 |
| A20010 | 不影響現金流量之收益費損項目： | | |
| A20100 | 折舊費用 | 33,713 | 25,917 |
| A20200 | 攤銷費用 | 12,737 | 10,246 |
| A20900 | 財務成本 | 7,065 | 7,436 |
| A21200 | 利息收入 | (117) | (347) |
| A21300 | 股利收入 | (1,615) | (1,447) |
| A22300 | 採用權益法認列之子公司損益 份額 | (78,078) | (26,803) |
| A23700 | 存貨跌價（回升利益）呆滯損 失 | (1,896) | 1,129 |
| A24100 | 外幣兌換淨損失 | 8,524 | 15,920 |
| A30000 | 營業資產及負債之淨變動數 | | |
| A31130 | 應收票據及帳款 | (13,004) | (26,727) |
| A31160 | 應收帳款－關係人 | (51,895) | (6,268) |
| A31180 | 其他應收款 | (3,605) | (1,507) |
| A31200 | 存 貨 | (39,378) | (13,598) |
| A31230 | 預付款項 | (1,216) | 2,858 |
| A31990 | 其他資產 | - | (576) |
| A32130 | 應付票據及帳款 | 10,888 | (8,394) |
| A32160 | 應付帳款－關係人 | 65,687 | 32,042 |
| A32180 | 其他應付款 | 3,238 | 1,485 |
| A32200 | 負債準備 | - | 142 |
| A32230 | 其他流動負債 | 752 | (2,727) |
| A32240 | 淨確定福利負債 | (133) | (62) |
| A32990 | 應付員工酬勞及董監酬勞 | 6,934 | 6,019 |
| A33000 | 營運產生之現金流入 | 83,463 | 105,745 |
| A33100 | 收取之利息 | 117 | 347 |
| A33200 | 收取之股利 | 1,615 | 1,447 |
| A33300 | 支付之利息 | (7,065) | (7,436) |
| A33500 | 支付之所得稅 | (13,328) | (10,169) |
| AAAA | 營業活動之淨現金流入 | 64,802 | 89,934 |

(接 次 頁)

(承前頁)

| 代 碼 | | 110 年度 | 109 年度 |
|--------|--------------|--------------|-------------|
| | 投資活動之現金流量 | | |
| B02700 | 購置不動產、廠房及設備 | (\$ 152,125) | (\$ 81,136) |
| B03700 | 存出保證金減少(增加) | 70 | (66) |
| B04500 | 購置無形資產 | (6,513) | (6,485) |
| B07100 | 預付設備款增加 | (12,202) | (5,092) |
| BBBB | 投資活動之淨現金流出 | (170,770) | (92,779) |
| | 籌資活動之現金流量 | | |
| C00100 | 短期借款增加 | 1,020,000 | 1,030,000 |
| C00200 | 短期借款減少 | (900,000) | (980,000) |
| C01600 | 舉借長期借款 | 291,953 | 168,092 |
| C01700 | 償還長期借款 | (250,518) | (128,875) |
| C04020 | 租賃本金償還 | (422) | (331) |
| C04500 | 發放現金股利 | (60,399) | (46,460) |
| CCCC | 籌資活動之淨現金流入 | 100,614 | 42,426 |
| DDDD | 匯率變動對現金之影響 | (21,906) | (9,224) |
| EEEE | 本年度現金淨(減少)增加 | (27,260) | 30,357 |
| E00100 | 年初現金餘額 | 426,855 | 396,498 |
| E00200 | 年底現金餘額 | \$ 399,595 | \$ 426,855 |

後附之附註係本個體財務報告之一部分。

董事長：徐明恩



經理人：范良芳



會計主管：洪順興



千如電機工業股份有限公司

個體財務報表附註

民國 110 年及 109 年 1 月 1 日至 12 月 31 日

(除另註明外，金額以新台幣仟元為單位)

一、公司沿革

千如電機工業股份有限公司（以下簡稱本公司）於 68 年 5 月 25 日經經濟部核准設立，主要業務為用於各種消費電子產品、通訊電子產品、電腦及其週邊設備、工業電子設備、汽車電子裝備等電路中之晶片電感器、電源電感器、濾波電感元件、變壓器、孔洞化結構陶瓷散熱片、各項精密金屬沖壓零件、LED 照明燈具等相關產品及其原物料、各項產品模具、及生產設備等之製造加工及買賣，及前各項有關進出口貿易業務。

本公司股票自 93 年 12 月 2 日起於財團法人中華民國證券櫃檯買賣中心上櫃交易。

本個體財務報告係以本公司之功能性貨幣新台幣表達。

二、通過財務報告之日期及程序

本個體財務報告於 111 年 3 月 10 日經董事會通過。

三、新發布及修訂準則及解釋之適用

- (一) 首次適用金融監督管理委員會（以下稱「金管會」）認可並發布生效之國際財務報導準則（IFRS）、國際會計準則（IAS）、解釋（IFRIC）及解釋公告（SIC）（以下稱「IFRSs」）

適用修正後之金管會認可並發布生效之 IFRSs 將不致造成本公司會計政策之重大變動。

- (二) 111 年適用之金管會認可之 IFRSs

| <u>新發布 / 修正 / 修訂準則及解釋</u> | <u>IASB 發布之生效日</u> |
|------------------------------------|---------------------|
| 「IFRSs 2018-2020 之年度改善」 | 2022 年 1 月 1 日（註 1） |
| IFRS 3 之修正「對觀念架構之引述」 | 2022 年 1 月 1 日（註 2） |
| IAS 16 之修正「不動產、廠房及設備：達到預定使用狀態前之價款」 | 2022 年 1 月 1 日（註 3） |
| IAS 37 之修正「虧損性合約－履行合約之成本」 | 2022 年 1 月 1 日（註 4） |

註 1：IFRS 9 之修正適用於 2022 年 1 月 1 日以後開始之年度報導期間所發生之金融負債之交換或條款修改；IAS 41「農業」之修正適用於 2022 年 1 月 1 日以後開始之年度報導期間之公允價值衡量；IFRS 1「首次採用 IFRSs」之修正係追溯適用於 2022 年 1 月 1 日以後開始之年度報導期間。

註 2：收購日在年度報導期間開始於 2022 年 1 月 1 日以後之企業合併適用此項修正。

註 3：於 2021 年 1 月 1 日以後始達管理階層預期運作方式之必要地點及狀態之廠房、不動產及設備適用此項修正。

註 4：於 2022 年 1 月 1 日尚未履行所有義務之合約適用此項修正。

截至本個體財務報告通過發布日止，本公司評估其他準則、解釋之修正將不致對財務狀況與財務績效造成重大影響。

(三) IASB 已發布但尚未經金管會認可並發布生效之 IFRSs

| <u>新發布 / 修正 / 修訂準則及解釋</u> | <u>IASB 發布之生效日(註1)</u> |
|---|------------------------|
| IFRS 10 及 IAS 28 之修正「投資者與其關聯企業或合資間之資產出售或投入」 | 未 定 |
| IFRS 17「保險合約」 | 2023 年 1 月 1 日 |
| IFRS 17 之修正 | 2023 年 1 月 1 日 |
| IFRS 17 之修正「初次適用 IFRS 17 及 IFRS 9—比較資訊」 | 2023 年 1 月 1 日 |
| IAS 1 之修正「負債分類為流動或非流動」 | 2023 年 1 月 1 日 |
| IAS 1 之修正「會計政策之揭露」 | 2023 年 1 月 1 日 (註 2) |
| IAS 8 之修正「會計估計之定義」 | 2023 年 1 月 1 日 (註 3) |
| IAS 12 之修正「與單一交易所產生之資產及負債有關之遞延所得稅」 | 2023 年 1 月 1 日 (註 4) |

註 1：除另註明外，上述新發布 / 修正 / 修訂準則或解釋係於各該日期以後開始之年度報導期間生效。

註 2：於 2023 年 1 月 1 日以後開始之年度報導期間推延適用此項修正。

註 3：於 2023 年 1 月 1 日以後開始之年度報導期間所發生之會計估計變動及會計政策變動適用此項修正。

註 4：除於 2022 年 1 月 1 日就租賃及除役義務之暫時性差異認列遞延所得稅外，該修正係適用於 2022 年 1 月 1 日以後所發生之交易。

1. IAS 1 之修正「負債分類為流動或非流動」

該修正係釐清判斷負債是否分類為非流動時，應評估本公司於報導期間結束日是否具有遞延清償期限至報導期間後至少 12 個月之權利。若本公司於報導期間結束日具有該權利，無論本公司是否預期將行使該權利，負債係分類為非流動。該修正並釐清，若本公司須遵循特定條件始具有遞延清償負債之權利，本公司必須於報導期間結束日已遵循特定條件，即使貸款人係於較晚日期測試本公司是否遵循該等條件亦然。

該修正規定，為負債分類之目的，前述清償係指移轉現金、其他經濟資源或本公司之權益工具予交易對方致負債之消滅。惟若負債之條款，可能依交易對方之選擇，以移轉本公司之權益工具而導致其清償，且若該選擇權依 IAS 32「金融工具：表達」之規定係單獨認列於權益，則前述條款並不影響負債之分類。

2. IAS 1 之修正「會計政策之揭露」

該修正明訂本公司應依重大之定義，決定應揭露之重大會計政策資訊。若會計政策資訊可被合理預期將影響一般用途財務報表之主要使用者以該等財務報表為基礎所作之決策，則該會計政策資訊係屬重大。該修正並釐清：

- 與不重大之交易、其他事項或情況相關之會計政策資訊係屬不重大，本公司無需揭露該等資訊。
- 本公司可能因交易、其他事項或情況之性質而判斷相關會計政策資訊屬重大，即使金額不重大亦然。
- 並非與重大交易、其他事項或情況相關之所有會計政策資訊皆屬重大。

此外，該修正並舉例說明若會計政策資訊係與重大交易、其他事項或情況相關，且有下列情況時，該資訊可能屬重大：

- (1) 本公司於報導期間改變會計政策，且該變動導致財務報表資訊之重大變動；
- (2) 本公司自準則允許之選項中選擇其適用之會計政策；
- (3) 因缺乏特定準則之規定，本公司依 IAS 8「會計政策、會計估計變動及錯誤」建立之會計政策；
- (4) 本公司揭露其須運用重大判斷或假設所決定之相關會計政策；或
- (5) 涉及複雜之會計處理規定且財務報表使用者仰賴該等資訊方能了解該等重大交易、其他事項或情況。

3. IAS 8 之修正「會計估計之定義」

該修正明訂會計估計係指財務報表中受衡量不確定性影響之貨幣金額。本公司於適用會計政策時，可能須以無法直接觀察而必須估計之貨幣金額衡量財務報表項目，故須使用衡量技術及輸入值建立會計估計以達此目的。衡量技術或輸入值之變動對會計估計之影響若非屬前期錯誤之更正，該等變動係屬會計估計變動。

除上述影響外，截至本個體財務報告通過發布日止，本公司仍持續評估其他準則、解釋之修正對財務狀況與財務績效之影響，相關影響待評估完成時予以揭露。

四、重大會計政策之彙總說明

(一) 遵循聲明

本個體財務報告係依照證券發行人財務報告編製準則編製。

(二) 編製基礎

除按公允價值衡量之金融工具及按確定福利義務現值減除計畫資產公允價值認列之淨確定福利負債外，本個體財務報告係依歷史成本基礎編製。

公允價值衡量依照相關輸入值之可觀察程度及重要性分為第 1 等級至第 3 等級：

1. 第 1 等級輸入值：係指於衡量日可取得之相同資產或負債於活躍市場之報價（未經調整）。
2. 第 2 等級輸入值：係指除第 1 等級之報價外，資產或負債直接（亦即價格）或間接（亦即由價格推導而得）之可觀察輸入值。
3. 第 3 等級輸入值：係指資產或負債之不可觀察之輸入值。

本公司於編製個體財務報告時，對投資子公司係採權益法處理。為使本個體財務報告之本年度損益、其他綜合損益及權益與本公司合併財務報告中歸屬於本公司業主之本年度損益、其他綜合損益及權益相同，個體基礎與合併基礎下若干會計處理差異係調整「採用權益法之投資」、「採用權益法之子公司、關聯企業及合資損益份額」、「採用權益法之子公司、關聯企業及合資其他綜合損益份額」暨相關權益項目。

(三) 資產與負債區分流動與非流動之標準

流動資產包括：

1. 主要為交易目的而持有之資產；
2. 預期於資產負債表日後 12 個月內實現之資產；及
3. 現金及約當現金（但不包括於資產負債表日後逾 12 個月用以交換或清償負債而受到限制者）。

流動負債包括：

1. 主要為交易目的而持有之負債；
2. 於資產負債表日後 12 個月內到期清償之負債，以及
3. 不能無條件將清償期限遞延至資產負債表日後至少 12 個月之負債。

非屬上述流動資產或流動負債者，係分類為非流動資產或非流動負債。

(四) 外 幣

本公司編製個體財務報告時，以本公司功能性貨幣以外之貨幣（外幣）交易者，依交易日匯率換算為功能性貨幣記錄。

外幣貨幣性項目於每一資產負債表日以收盤匯率換算。因交割貨幣性項目或換算貨幣性項目產生之兌換差額，於發生當期認列於損益。

以公允價值衡量之外幣非貨幣性項目係以決定公允價值當日之匯率換算，所產生之兌換差額列為當年度損益，惟屬公允價值變動認列於其他綜合損益者，其產生之兌換差額列於其他綜合損益。

以歷史成本衡量之外幣非貨幣性項目係以交易日之匯率換算，不再重新換算。

於編製個體財務報告時，國外營運機構（包含營運所在國家或使用之貨幣與本公司不同之子公司）之資產及負債以每一資產負債表日匯率換算為新台幣。收益及費損項目係以當年度平均匯率換算，所產生之兌換差額列於其他綜合損益。

若本公司處分國外營運機構之所有權益，或處分國外營運機構之子公司部分權益但喪失控制，或處分國外營運機構之聯合協議或關聯企業後之保留權益係金融資產並按金融工具之會計政策處理，所有與該國外營運機構相關之累計兌換差額將重分類至損益。

(五) 存 貨

存貨包括原物料、製成品、在製品及商品。存貨係以成本與淨變現價值孰低衡量，比較成本與淨變現價值時除同類別存貨外係以個別項目為基礎。淨變現價值係指在正常情況下之估計售價減除至完工尚需投入之估計成本及完成出售所需之估計成本後之餘額。存貨成本之計算係採加權平均法。

(六) 投資子公司

本公司採用權益法處理對子公司之投資。

子公司係指本公司具有控制之個體。

權益法下，投資原始依成本認列，取得日後帳面金額係隨本公司所享有之子公司損益及其他綜合損益份額與利潤分配而增減。此外，針對本公司可享有子公司其他權益之變動係按持股比例認列。

當本公司對子公司所有權權益之變動未導致喪失控制者，係作為權益交易處理。投資帳面金額與所支付或收取對價之公允價值間之差額，係直接認列為權益。

取得成本超過本公司於取得日所享有構成業務之子公司可辨認資產及負債淨公允價值份額之數額列為商譽，該商譽係包含於該投資之帳面金額且不得攤銷；本公司於取得日所享有構成業務之子公司可辨認資產及負債淨公允價值份額超過取得成本之數額列為當年度收益。

本公司評估減損時，係以財務報告整體考量現金產生單位並比較其可回收金額與帳面金額。嗣後若資產可回收金額增加時，將減損損失之迴轉認列為利益，惟資產於減損損失迴轉後之帳面金額，不得超過該項資產在未認列減損損失之情況下，減除應提列攤銷後之帳面金額。歸屬於商譽之減損損失不得於後續期間迴轉。

本公司與子公司之順流交易未實現損益於個體財務報告予以銷除。本公司與子公司之逆流及側流交易所產生之損益，僅在與本公司對子公司權益無關之範圍內，認列於個體財務報告。

(七) 不動產、廠房及設備

不動產、廠房及設備係以成本認列，後續以成本減除累計折舊及累計減損損失後之金額衡量。

建造中之不動產、廠房及設備係以成本減除累計減損損失後之金額認列。成本包括專業服務費用及符合資本化條件之借款成本。該等資產於完工並達預期使用狀態時，分類至不動產、廠房及設備之適當類別並開始提列折舊。

除自有土地不提列折舊外，其餘不動產、廠房及設備於耐用年限內按直線基礎，對每一重大部分單獨提列折舊。本公司至少於每一年度結束日對估計耐用年限、殘值及折舊方法進行檢視，並推延適用會計估計變動之影響。

不動產、廠房及設備除列時，淨處分價款與該資產帳面金額間之差額係認列於損益。

(八) 無形資產

1. 單獨取得

單獨取得之有限耐用年限無形資產原始以成本衡量，後續係以成本減除累計攤銷及累計減損損失後之金額衡量。無形資產於耐用年限內按直線基礎進行攤銷，本公司至少於每一年度結束日對估計耐用年限、殘值及攤銷方法進行檢視，並推延適用會計估計變動之影響。

2. 內部產生－研究及發展支出

研究之支出於發生時認列為費用。

3. 除 列

無形資產除列時，淨處分價款與該資產帳面金額間之差額係認列於當年度損益。

(九) 不動產、廠房及設備、使用權資產及無形資產（商譽除外）相關資產之減損

本公司於每一資產負債表日評估是否有任何跡象顯示不動產、廠房及設備、使用權資產及無形資產（商譽除外）可能已減損。若有任一減損跡象存在，則估計該資產之可回收金額。倘無法估計個別資產之可回收金額，本公司估計該資產所屬現金產生單位之可回收金額。共用資產係依合理一致基礎分攤至最小現金產生單位群組。

針對非確定耐用年限及尚未可供使用之無形資產，至少每年及有減損跡象時進行減損測試。

可回收金額為公允價值減出售成本與其使用價值之較高者。個別資產或現金產生單位之可回收金額若低於其帳面金額時，將該資產或現金產生單位之帳面金額調減至其可回收金額，減損損失係認列於損益。

當減損損失於後續迴轉時，該資產、現金產生單位或合約成本相關資產之帳面金額調增至修訂後之可回收金額，惟增加後之帳面金額以不超過該資產、現金產生單位或合約成本相關資產若未於以前年度認列減損損失時所決定之帳面金額（減除攤銷或折舊）。減損損失之迴轉係認列於損益。

(十) 金融工具

金融資產與金融負債於本公司成為該工具合約條款之一方時認列於個體資產負債表。

原始認列金融資產與金融負債時，若金融資產或金融負債非屬透過損益按公允價值衡量者，係按公允價值加計直接可歸屬於取得或發行金融資產或金融負債之交易成本衡量。直接可歸屬於取得或發行透過損益按公允價值衡量之金融資產或金融負債之交易成本，則立即認列為損益。

1. 金融資產

金融資產之慣例交易係採交易日會計認列及除列。

(1) 衡量種類

本公司所持有之金融資產種類為按攤銷後成本衡量之金融資產及透過其他綜合損益按公允價值衡量之權益工具投資。

A. 按攤銷後成本衡量之金融資產

本公司投資金融資產若同時符合下列兩條件，則分類為按攤銷後成本衡量之金融資產：

- a. 係於某經營模式下持有，該模式之目的係持有金融資產以收取合約現金流量；及
- b. 合約條款產生特定日期之現金流量，該等現金流量完全為支付本金及流通在外本金金額之利息。

按攤銷後成本衡量之金融資產（包括現金及約當現金、按攤銷後成本衡量之應收票據、應收帳款（含關係人）及其他應收款），於原始認列後，係以有效利息法決定之總帳面金額減除任何減損損失之攤銷後成本衡量，任何外幣兌換損益則認列於損益。

除下列兩種情況外，利息收入係以有效利率乘以金融資產總帳面金額計算：

- a. 購入或創始之信用減損金融資產，利息收入係以信用調整後有效利率乘以金融資產攤銷後成本計算。

b. 非屬購入或創始之信用減損，但後續變成信用減損之金融資產，應自信用減損後之次一報導期間起以有效利率乘以金融資產攤銷後成本計算利息收入。

信用減損金融資產係指發行人或債務人已發生重大財務困難、違約、債務人很有可能聲請破產或其他財務重整或由於財務困難而使金融資產之活絡市場消失。

約當現金包括自取得日 3 個月內、高度流動性、可隨時轉換成定額現金且價值變動風險甚小之定期存款，係用於滿足短期現金承諾。

B. 透過其他綜合損益按公允價值衡量之權益工具投資

本公司於原始認列時，可作一不可撤銷之選擇，將非持有供交易且非企業合併收購者所認列或有對價之權益工具投資，指定透過其他綜合損益按公允價值衡量。

透過其他綜合損益按公允價值衡量之權益工具投資係按公允價值衡量，後續公允價值變動列報於其他綜合損益，並累計於其他權益中。於投資處分時，累積損益直接移轉至保留盈餘，並不重分類為損益。

透過其他綜合損益按公允價值衡量之權益工具投資之股利於本公司收款之權利確立時認列於損益中，除非該股利明顯代表部分投資成本之回收。

(2) 金融資產之減損

本公司於每一資產負債表日按預期信用損失評估按攤銷後成本衡量之金融資產（含應收帳款）之減損損失。

應收帳款按存續期間預期信用損失認列備抵損失。其他金融資產係先評估自原始認列後信用風險是否顯著增加，若未顯著增加，則按 12 個月預期信用損失認列備抵損失，若已顯著增加，則按存續期間預期信用損失認列備抵損失。

預期信用損失係以發生違約之風險作為權重之加權平均信用損失。12 個月預期信用損失係代表金融工具於報導

日後 12 個月內可能違約事項所產生之預期信用損失，存續期間預期信用損失則代表金融工具於預期存續期間所有可能違約事項產生之預期信用損失。

本公司為內部信用風險管理目的，在不考量所持有擔保品之前提下，判定下列情況代表金融資產已發生違約：

A. 有內部或外部資訊顯示債務人已不可能清償債務。

B. 逾期超過 150 天，除非有合理且可佐證之資訊顯示延後之違約基準更為適當。

所有金融資產之減損損失係藉由備抵帳戶調降其帳面金額，惟透過其他綜合損益按公允價值衡量之債務工具投資之備抵損失係認列於其他綜合損益，並不減少其帳面金額。

(3) 金融資產之除列

本公司僅於對來自金融資產現金流量之合約權利失效，或已移轉金融資產且該資產所有權之幾乎所有風險及報酬已移轉予其他企業時，始將金融資產除列。

按攤銷後成本衡量之金融資產整體除列時，其帳面金額與所收取對價間之差額係認列於損益。透過其他綜合損益按公允價值衡量之權益工具投資整體除列時，累積損益直接移轉至保留盈餘，並不重分類為損益。

2. 權益工具

本公司發行之債務及權益工具係依據合約協議之實質與金融負債及權益工具之定義分類為金融負債或權益。

本公司發行之權益工具係以取得之價款扣除直接發行成本後之金額認列。

再取回本公司本身之權益工具係於權益項下認列與減除。購買、出售、發行或註銷本公司本身之權益工具不認列於損益。

3. 金融負債

(1) 後續衡量

本公司所有金融負債係以有效利息法按攤銷後成本衡量。

(2) 金融負債之除列

除列金融負債時，其帳面金額與所支付對價（包含任何所移轉之非現金資產或承擔之負債）間之差額認列為損益。

(十一) 負債準備

認列為負債準備之金額係考量義務之風險及不確定性，而為資產負債表日清償義務所需支出之最佳估計。負債準備係以清償義務之估計現金流量折現值衡量。

(十二) 收入認列

本公司於客戶合約辨認履約義務後，將交易價格分攤至各履約義務，並於滿足各履約義務時認列收入。

1. 商品銷貨收入

商品銷貨收入來自產品之銷售。由於電子產品於運抵客戶指定地點時或起運時，客戶對商品已有訂定價格與使用之權利且負有再銷售之主要責任，並承擔商品陳舊過時風險，本公司係於該時點認列收入及應收帳款。

去料加工時，加工產品所有權之控制並未移轉，是以去料時不認列收入。

(十三) 租賃

本公司於合約成立日評估合約是否係屬（或包含）租賃。

1. 本公司為出租人

當租賃條款係移轉附屬於資產所有權之幾乎所有風險與報酬予承租人，則將其分類為融資租賃。所有其他租賃則分類為營業租賃。

營業租賃下，減除租賃誘因後之租賃給付係按直線基礎於相關租賃期間內認列為收益。因取得營業租賃所發生之原始直接成本，係加計至標的資產之帳面金額，並按直線基礎於租賃期間內認列為費用。

2. 本公司為承租人

除適用認列豁免之低價值標的資產租賃及短期租賃之租賃給付係按直線基礎於租賃期間內認列為費用，其他租賃皆於租賃開始日認列使用權資產及租賃負債。

使用權資產原始按成本（包含租賃負債之原始衡量金額）衡量，後續按成本減除累計折舊及累計減損損失後之金額衡量，並調整租賃負債之再衡量數。使用權資產係單獨表達於個體資產負債表。

使用權資產採直線基礎自租賃開始日起至耐用年限屆滿時或租賃期間屆滿時兩者之較早者提列折舊。

租賃負債原始按租賃給付之現值衡量。若租賃隱含利率容易確定，租賃給付使用該利率折現。若該利率並非容易確定，則使用承租人增額借款利率。

後續，租賃負債採有效利息法按攤銷後成本基礎衡量，且利息費用係於租賃期間分攤。若租賃期間變動導致未來租賃給付有變動，本公司再衡量租賃負債，並相對調整使用權資產，惟若使用權資產之帳面金額已減至零，則剩餘之再衡量金額認列於損益中。租賃負債係單獨表達於個體資產負債表。

(十四) 借款成本

直接可歸屬於取得、建造或生產符合要件之資產之借款成本，係作為該資產成本之一部分，直到該資產達到預定使用或出售狀態之幾乎所有必要活動已完成為止。

特定借款如於符合要件之資本支出發生前進行暫時投資而賺取之投資收入，係自符合資本化條件之借款成本中減除。

除上述外，所有其他借款成本係於發生當年度認列為損益。

(十五) 員工福利

1. 短期員工福利

短期員工福利相關負債係以換取員工服務而預期支付之非折現金額衡量。

2. 退職後福利

確定提撥退休計畫之退休金係於員工提供服務期間將應提撥之退休金數額認列為費用。

確定福利退休計畫之確定福利成本（含服務成本、淨利息及再衡量數）係採預計單位福利法精算。服務成本（含當年度服務成本）及淨確定福利負債（資產）淨利息於發生時認列為員工福利費用。再衡量數（含精算損益及扣除利息後之計畫資產報酬）於發生時認列於其他綜合損益並列入保留盈餘，後續期間不重分類至損益。

淨確定福利負債（資產）係確定福利退休計畫之提撥短絀（剩餘）。淨確定福利資產不得超過從該計畫退還提撥金或可減少未來提撥金之現值。

(十六) 所得稅

所得稅費用係當期所得稅及遞延所得稅之總和。

1. 當期所得稅

依中華民國所得稅法規定計算之未分配盈餘加徵所得稅，係於股東會決議年度認列。

以前年度應付所得稅之調整，列入當期所得稅。

2. 遞延所得稅

遞延所得稅係依帳載資產及負債帳面金額與計算課稅所得之課稅基礎二者所產生之暫時性差異計算。

遞延所得稅負債一般係就所有應課稅暫時性差異予以認列，而遞延所得稅資產則於很有可能具有課稅所得以供可減除暫時性差異所產生之所得稅抵減使用時認列。

與投資子公司相關之應課稅暫時性差異皆認列遞延所得稅負債，惟本公司若可控制暫時性差異迴轉之時點，且該暫時性

差異很有可能於可預見之未來不會迴轉者除外。與此類投資有關之可減除暫時性差異，僅於其很有可能具有足夠課稅所得用以實現暫時性差異，且於可預見之未來預期將迴轉的範圍內，予以認列遞延所得稅資產。

遞延所得稅資產之帳面金額於每一資產負債表日予以重新檢視，並針對已不再很有可能具有足夠之課稅所得以供其回收所有或部分資產者，調減帳面金額。原未認列為遞延所得稅資產者，亦於每一資產負債表日予以重新檢視，並在未來很有可能產生課稅所得以供其回收所有或部分資產者，調增帳面金額。

遞延所得稅資產及負債係以預期負債清償或資產實現當期之稅率衡量，該稅率係以資產負債表日已立法或已實質性立法之稅率及稅法為基礎。遞延所得稅負債及資產之衡量係反映本公司於資產負債表日預期回收或清償其資產及負債帳面金額之方式所產生之租稅後果。

3. 當期及遞延所得稅

當期及遞延所得稅係認列於損益，惟與認列於其他綜合損益或直接計入權益之項目相關之當期及遞延所得稅係分別認列於其他綜合損益或直接計入權益。

五、重大會計判斷、估計及假設不確定性之主要來源

本公司於採用會計政策時，對於不易自其他來源取得相關資訊者，管理階層必須基於歷史經驗及其他攸關之因素作出相關之判斷、估計及假設。實際結果可能與估計有所不同。

本公司將新型冠狀病毒肺炎疫情近期在我國之發展及對經濟環境可能之影響，納入對現金流量推估、成長率、折現率、獲利能力等相關重大會計估計之考量，管理階層將持續檢視估計與基本假設。若估計之修正僅影響當年度，則於修正當年度認列；若會計估計之修正同時影響當年度及未來期間，則於修正當年度及未來期間認列。

重大會計判斷

無。

估計及假設不確定性之主要來源

(一) 存貨之減損

存貨淨變現價值係正常營業過程中之估計售價減除至完工尚需投入之估計成本及完成出售所需之估計成本後之餘額估計，該等估計係依目前市場狀況及類似產品之歷史銷售經驗評估，市場情況之改變可能重大影響該等估計結果。

六、現金

| | 110年12月31日 | 109年12月31日 |
|-----------|------------------|------------------|
| 銀行支票及活期存款 | \$398,981 | \$426,246 |
| 庫存現金及零用金 | 614 | 609 |
| | <u>\$399,595</u> | <u>\$426,855</u> |

銀行存款於資產負債表日之市場利率區間如下：

| | 110年12月31日 | 109年12月31日 |
|------|-------------|-------------|
| 銀行存款 | 0.001%~0.2% | 0.001%~0.2% |

七、透過其他綜合損益按公允價值衡量之金融資產

(一) 權益工具投資

| | 110年12月31日 | 109年12月31日 |
|------------|------------------|------------------|
| <u>非流動</u> | | |
| 國內投資 | | |
| 上市(櫃)股票 | <u>\$ 48,795</u> | <u>\$ 53,538</u> |

本公司依中長期策略目的投資國內公司普通股，並預期透過長期投資獲利。本公司管理階層認為若將該等投資之短期公允價值波動列入損益，與前述長期投資規劃並不一致，因此選擇指定該等投資為透過其他綜合損益按公允價值衡量。

八、應收票據及帳款淨額

| | 110年12月31日 | 109年12月31日 |
|----------------|------------------|------------------|
| <u>應收票據及帳款</u> | | |
| 按攤銷後成本衡量 | | |
| 總帳面金額 | \$164,191 | \$136,711 |
| 減：備抵損失 | (<u>2,979</u>) | (<u>2,979</u>) |
| | <u>\$161,212</u> | <u>\$133,732</u> |

(接次頁)

(承前頁)

| | 110年12月31日 | 109年12月31日 |
|----------|------------------|------------------|
| 應收帳款—關係人 | | |
| 按攤銷後成本衡量 | | |
| 總帳面金額 | \$175,952 | \$124,057 |
| 減：備抵損失 | - | - |
| | <u>\$175,952</u> | <u>\$124,057</u> |

按攤銷後成本衡量之應收帳款

本公司對商品銷售之平均授信期間為月結 30~150 天，應收帳款不予計息。為減輕信用風險，本公司管理階層指派專責團隊負責授信額度之決定、授信核准及其他監控程序以確保逾期應收款項之回收已採取適當行動。此外，本公司於資產負債表日會逐一複核應收款項之可回收金額以確保無法回收之應收款項已提列適當減損損失。據此，本公司管理階層認為本公司之信用風險已顯著減少。

本公司採用 IFRS 9 之簡化作法按存續期間預期信用損失認列應收帳款之備抵損失。存續期間預期信用損失係使用準備矩陣計算，其考量客戶過去違約紀錄與現時財務狀況、產業經濟情勢。因本公司之信用損失歷史經驗顯示，不同客戶群之損失型態並無顯著差異，因此準備矩陣未進一步區分客戶群，僅以應收帳款逾期天數訂定預期信用損失率。

若有證據顯示交易對方面臨嚴重財務困難且本公司無法合理預期可回收金額，本公司直接沖銷相關應收帳款，惟仍會持續追索活動，因追索回收之金額則認列於損益。

本公司依準備矩陣衡量應收款項之備抵損失如下：

110年12月31日

| | 未逾期 | 逾期 1~60 天 | 逾期 61~90 天 | 逾期 91~120 天 | 逾期 超過 120 天 | 合計 |
|-----------------------|------------------|-----------------|-------------|-------------|-------------|------------------|
| 總帳面金額 | \$159,674 | \$ 1,819 | \$ - | \$ 4 | \$ 2,694 | \$164,191 |
| 備抵損失 (存續期間 預期信用損失) | - | (281) | - | (4) | (2,694) | (2,979) |
| 攤銷後成本 | <u>\$159,674</u> | <u>\$ 1,538</u> | <u>\$ -</u> | <u>\$ -</u> | <u>\$ -</u> | <u>\$161,212</u> |

109 年 12 月 31 日

| | 未 逾 期 | 逾 期 1 ~ 6 0 天 | 逾 期 6 1 ~ 9 0 天 | 逾 期 9 1 ~ 1 2 0 天 | 逾 期 超 過 1 2 0 天 | 合 計 |
|-----------------------|-------------------|------------------|--------------------|----------------------|--------------------|-------------------|
| 總帳面金額 | \$ 132,211 | \$ 1,578 | \$ 208 | \$ 20 | \$ 2,694 | \$ 136,711 |
| 備抵損失 (存續期間 預期信用損失) | - | (285) | - | - | (2,694) | (2,979) |
| 攤銷後成本 | <u>\$ 132,211</u> | <u>\$ 1,293</u> | <u>\$ 208</u> | <u>\$ 20</u> | <u>\$ -</u> | <u>\$ 133,732</u> |

應收帳款－關係人均為未逾期帳款。

應收款項備抵損失之變動資訊如下：

| | 110年度 | 109年度 |
|-----------|-----------------|-----------------|
| 年初餘額 | \$ 2,979 | \$ 3,035 |
| 減：本年度實際沖銷 | - | (56) |
| 年底餘額 | <u>\$ 2,979</u> | <u>\$ 2,979</u> |

九、存 貨

| | 110年12月31日 | 109年12月31日 |
|-------|-------------------|------------------|
| 商 品 | \$ 4,104 | \$ 2,233 |
| 製 成 品 | 94,025 | 55,583 |
| 在 製 品 | 2,391 | 1,427 |
| 原 物 料 | 4,810 | 4,813 |
| | <u>\$ 105,330</u> | <u>\$ 64,056</u> |

銷貨成本性質如下：

| | 110年度 | 109年度 |
|---------------|---------------------|---------------------|
| 已銷售之存貨成本 | \$ 1,964,104 | \$ 1,440,853 |
| 存貨跌價損失 (回升利益) | (1,896) | 1,129 |
| | <u>\$ 1,962,208</u> | <u>\$ 1,441,982</u> |

十、採用權益法之投資

| | 110年12月31日 | 109年12月31日 |
|---|---------------------|---------------------|
| 投資子公司 | <u>\$ 1,066,901</u> | <u>\$ 1,013,317</u> |
| 非上市 (櫃) 公司 | | |
| ATEC HOLDING COMPANY (AHC) | \$ 1,065,880 | \$ 1,011,681 |
| ABC AMERICA ELECTRONICS CORP. (AAE) | 1,021 | 1,636 |
| | <u>\$ 1,066,901</u> | <u>\$ 1,013,317</u> |

| 子 公 司 名 稱 | 所 有 權 權 益 及 表 決 權 百 分 比 | |
|-----------|-------------------------|------------|
| | 110年12月31日 | 109年12月31日 |
| AHC | 100% | 100% |
| AAE | 100% | 100% |

本公司投資設立 AHC 公司，並陸續轉投資 A-TEC INTERNATIONAL COMPANY 及 ATEC UNIERSAL COMPANY（持有股數皆為 100%），間接投資千如電子（上海）公司（千如（上海）公司）及廣州千如電子有限公司（廣州千如公司），以從事電子機具零組件之製造、加工及銷售等業務。本公司間接持有之投資子公司明細，請參閱附註三十。

如附註二五所述，本公司為孫公司銀行借款提供財務保證。

110 及 109 年度採用權益法之子公司之損益及其他綜合損益份額，除 AAE 公司因非屬重要子公司，係按未經會計師查核之財務報告計算外，其餘係按經會計師查核之財務報告計算；惟本公司管理階層認為上述子公司財務報告倘經會計師查核，尚不致產生重大之調整。

十一、不動產、廠房及設備

| 自 用 | 110年12月31日 | | | | | | | 109年12月31日 | |
|--------------|-------------------|------------------|------------------|-------------------|-----------------|-----------------|------------------|-------------------|-------------------|
| | <u>\$629,415</u> | | | | | | | <u>\$516,026</u> | |
| | 土 地 | 房屋及建築 | 機器設備 | 研發設備 | 運輸設備 | 生財器具 | 雜項設備 | 建造中之 不 動 產 | 合 計 |
| <u>成 本</u> | | | | | | | | | |
| 110年1月1日餘額 | \$ 299,830 | \$ 88,888 | \$ 51,355 | \$ 111,523 | \$ 8,185 | \$ 5,816 | \$ 6,625 | \$ 20,198 | \$ 592,420 |
| 增 添 | - | 3,731 | 15,674 | 21,129 | - | 124 | 13,494 | 92,523 | 146,675 |
| 處 分 | - | - | (13,460) | (3,416) | - | (123) | (353) | - | (17,352) |
| 110年12月31日餘額 | <u>\$ 299,830</u> | <u>\$ 92,619</u> | <u>\$ 53,569</u> | <u>\$ 129,236</u> | <u>\$ 8,185</u> | <u>\$ 5,817</u> | <u>\$ 19,766</u> | <u>\$ 112,721</u> | <u>\$ 721,743</u> |
| <u>累計折舊</u> | | | | | | | | | |
| 110年1月1日餘額 | \$ - | \$ 19,944 | \$ 23,942 | \$ 22,498 | \$ 4,729 | \$ 2,917 | \$ 2,364 | \$ - | \$ 76,394 |
| 折舊費用 | - | 3,956 | 7,849 | 17,221 | 959 | 1,040 | 2,261 | - | 33,286 |
| 處 分 | - | - | (13,460) | (3,416) | - | (123) | (353) | - | (17,352) |
| 110年12月31日餘額 | <u>\$ -</u> | <u>\$ 23,900</u> | <u>\$ 18,331</u> | <u>\$ 36,303</u> | <u>\$ 5,688</u> | <u>\$ 3,834</u> | <u>\$ 4,272</u> | <u>\$ -</u> | <u>\$ 92,328</u> |
| 110年12月31日淨額 | <u>\$ 299,830</u> | <u>\$ 68,719</u> | <u>\$ 35,238</u> | <u>\$ 92,933</u> | <u>\$ 2,497</u> | <u>\$ 1,983</u> | <u>\$ 15,494</u> | <u>\$ 112,721</u> | <u>\$ 629,415</u> |
| <u>成 本</u> | | | | | | | | | |
| 109年1月1日餘額 | \$ 299,830 | \$ 88,557 | \$ 44,750 | \$ 49,311 | \$ 7,999 | \$ 6,126 | \$ 5,209 | \$ - | \$ 501,782 |
| 增 添 | - | 331 | 9,357 | 62,212 | - | - | 1,990 | 18,948 | 92,838 |
| 處 分 | - | - | (2,566) | - | - | (310) | (574) | - | (3,450) |
| 重分類 | - | - | (186) | - | 186 | - | - | 1,250 | 1,250 |
| 109年12月31日餘額 | <u>\$ 299,830</u> | <u>\$ 88,888</u> | <u>\$ 51,355</u> | <u>\$ 111,523</u> | <u>\$ 8,185</u> | <u>\$ 5,816</u> | <u>\$ 6,625</u> | <u>\$ 20,198</u> | <u>\$ 592,420</u> |
| <u>累計折舊</u> | | | | | | | | | |
| 109年1月1日餘額 | \$ - | \$ 15,962 | \$ 19,487 | \$ 11,374 | \$ 3,695 | \$ 2,157 | \$ 1,581 | \$ - | \$ 54,256 |
| 折舊費用 | - | 3,982 | 7,021 | 11,124 | 1,034 | 1,070 | 1,357 | - | 25,588 |
| 處 分 | - | - | (2,566) | - | - | (310) | (574) | - | (3,450) |
| 109年12月31日餘額 | <u>\$ -</u> | <u>\$ 19,944</u> | <u>\$ 23,942</u> | <u>\$ 22,498</u> | <u>\$ 4,729</u> | <u>\$ 2,917</u> | <u>\$ 2,364</u> | <u>\$ -</u> | <u>\$ 76,394</u> |
| 109年12月31日淨額 | <u>\$ 299,830</u> | <u>\$ 68,944</u> | <u>\$ 27,413</u> | <u>\$ 89,025</u> | <u>\$ 3,456</u> | <u>\$ 2,899</u> | <u>\$ 4,261</u> | <u>\$ 20,198</u> | <u>\$ 516,026</u> |

於 110 及 109 年度由於並無減損跡象，故本公司並未進行減損評估。

不動產、廠房及設備係以直線基礎按下列耐用年數計提折舊：

| | |
|-------|----------|
| 房屋及建築 | |
| 廠房主建物 | 5 至 50 年 |
| 工程系統 | 3 至 10 年 |
| 機器設備 | 2 至 10 年 |
| 研發設備 | 3 至 8 年 |
| 運輸設備 | 5 至 10 年 |
| 生財器具 | 5 至 10 年 |
| 雜項設備 | 2 至 8 年 |

本公司設定質押作為借款擔保之不動產、廠房及設備金額，請參閱附註二六。

十二、租賃協議

(一) 使用權資產

| | 110年12月31日 | 109年12月31日 |
|------------|------------|------------|
| 使用權資產帳面金額 | | |
| 運輸設備 | \$ 905 | \$ 878 |
| | 110年度 | 109年度 |
| 使用權資產之增添 | \$ 454 | \$ 903 |
| 使用權資產之折舊費用 | | |
| 運輸設備 | \$ 427 | \$ 329 |

(二) 租賃負債

| | 110年12月31日 | 109年12月31日 |
|----------|------------|------------|
| 租賃負債帳面金額 | | |
| 流動 | \$ 452 | \$ 297 |
| 非流動 | \$ 458 | \$ 581 |

租賃負債之折現率區間如下：

| | 110年12月31日 | 109年12月31日 |
|------|------------|------------|
| 運輸設備 | 1.35% | 1.35% |

(三) 其他租賃資訊

| | 110年度 | 109年度 |
|-------------|------------|------------|
| 短期租賃費用 | \$ 1,139 | \$ 1,439 |
| 低價值資產租賃費用 | \$ 560 | \$ 502 |
| 租賃之現金(流出)總額 | (\$ 2,135) | (\$ 2,275) |

本公司選擇對符合短期租賃及符合低價值資產租賃之辦公設備等適用認列之豁免，不對該等租賃認列相關使用權資產及租賃負債。

十三、無形資產

| | 電腦軟體 | 技術授權 | 技 術 | 客 戶 關 係 | 合 計 |
|--------------|-----------|-----------|-----------|-----------|------------|
| <u>成 本</u> | | | | | |
| 110年1月1日餘額 | \$ 15,062 | \$ 1,000 | \$ 10,825 | \$ 23,873 | \$ 50,760 |
| 本年度增加 | 5,165 | 1,348 | - | - | 6,513 |
| 本年度處分 | (9,244) | (1,548) | - | - | (10,792) |
| 110年12月31日餘額 | \$ 10,983 | \$ 800 | \$ 10,825 | \$ 23,873 | \$ 46,481 |
| <u>累計攤銷</u> | | | | | |
| 110年1月1日餘額 | \$ 8,373 | \$ 334 | \$ 1,159 | \$ 2,558 | \$ 12,424 |
| 攤銷費用 | 6,499 | 1,281 | 1,547 | 3,410 | 12,737 |
| 本年度處分 | (9,244) | (1,548) | - | - | (10,792) |
| 110年12月31日餘額 | \$ 5,628 | \$ 67 | \$ 2,706 | \$ 5,968 | \$ 14,369 |
| 110年12月31日淨額 | \$ 5,355 | \$ 733 | \$ 8,119 | \$ 17,905 | \$ 32,112 |
| <u>成 本</u> | | | | | |
| 109年1月1日餘額 | \$ 10,201 | \$ 178 | \$ 122 | \$ - | \$ 10,501 |
| 本年度增加 | 5,485 | 1,000 | - | - | 6,485 |
| 本年度處分 | (624) | (178) | (122) | - | (924) |
| 本年度重分類 | - | - | 10,825 | 23,873 | 34,698 |
| 109年12月31日餘額 | \$ 15,062 | \$ 1,000 | \$ 10,825 | \$ 23,873 | \$ 50,760 |
| <u>累計攤銷</u> | | | | | |
| 109年1月1日餘額 | \$ 3,049 | \$ - | \$ 53 | \$ - | \$ 3,102 |
| 攤銷費用 | 5,948 | 512 | 1,228 | 2,558 | 10,246 |
| 本年度處分 | (624) | (178) | (122) | - | (924) |
| 109年12月31日餘額 | \$ 8,373 | \$ 334 | \$ 1,159 | \$ 2,558 | \$ 12,424 |
| 109年12月31日淨額 | \$ 6,689 | \$ 666 | \$ 9,666 | \$ 21,315 | \$ 38,336 |

上述有限耐用年限無形資產係以直線基礎按下列耐用年數計提攤銷費用：

| | |
|------|------|
| 電腦軟體 | 1~3年 |
| 技術授權 | 1年 |
| 技 術 | 7年 |
| 客戶關係 | 7年 |

十四、其他資產

| | <u>110年12月31日</u> | <u>109年12月31日</u> |
|------------|-------------------|-------------------|
| <u>非流動</u> | | |
| 存出保證金 | \$ 249 | \$ 319 |
| 其他非流動資產 | <u>2,611</u> | <u>2,611</u> |
| | <u>\$ 2,860</u> | <u>\$ 2,930</u> |

十五、借 款

(一) 短期借款

| | <u>110年12月31日</u> | <u>109年12月31日</u> |
|--------------|-------------------|-------------------|
| <u>無擔保借款</u> | | |
| —週轉金借款 | <u>\$290,000</u> | <u>\$170,000</u> |

週轉金借款之利率於 110 年及 109 年 12 月 31 日分別為 0.75% ~ 0.8888% 及 0.8% ~ 0.8842%。

(二) 應付短期票券

| | <u>110年12月31日</u> | <u>109年12月31日</u> |
|--------|-------------------|-------------------|
| 應付商業本票 | <u>\$100,000</u> | <u>\$100,000</u> |

尚未到期之應付短期票券如下：

110 年 12 月 31 日

| <u>保證／承兌機構</u> | <u>票面金額</u> | <u>折價金額</u> | <u>帳面金額</u> | <u>利率區間</u> | <u>擔保品名稱</u> | <u>擔保品</u> |
|----------------|------------------|-------------|------------------|-------------|--------------|-------------|
| | | | | | | <u>帳面金額</u> |
| <u>應付商業本票</u> | | | | | | |
| 兆豐銀行 | <u>\$ 30,000</u> | <u>\$ -</u> | <u>\$ 30,000</u> | 0.9% | 無擔保 | <u>\$ -</u> |
| 中華票券 | <u>\$ 70,000</u> | <u>\$ -</u> | <u>\$ 70,000</u> | 0.9% | 無擔保 | <u>\$ -</u> |

109 年 12 月 31 日

| <u>保證／承兌機構</u> | <u>票面金額</u> | <u>折價金額</u> | <u>帳面金額</u> | <u>利率區間</u> | <u>擔保品名稱</u> | <u>擔保品</u> |
|----------------|------------------|-------------|------------------|-------------|--------------|-------------|
| | | | | | | <u>帳面金額</u> |
| <u>應付商業本票</u> | | | | | | |
| 兆豐銀行 | <u>\$ 30,000</u> | <u>\$ -</u> | <u>\$ 30,000</u> | 0.958% | 無擔保 | <u>\$ -</u> |
| 中華票券 | <u>\$ 70,000</u> | <u>\$ -</u> | <u>\$ 70,000</u> | 0.9% | 無擔保 | <u>\$ -</u> |

(三) 長期借款

| | 110年12月31日 | 109年12月31日 |
|--|------------|------------|
| <u>擔保銀行借款（附註二六）</u> | | |
| 中長期借款—106年7月舉借，自110年7月起開始償還，每月為一期償還，至126年7月償清，110及109年第4季利率皆為1.20% | \$137,500 | \$146,324 |
| 中長期借款—106年8月舉借，自107年8月起開始償還，每月為一期償還，至113年8月償清，110及109年第4季利率皆為1.20% | 29,778 | 40,944 |
| <u>無擔保銀行借款</u> | | |
| 中長期借款—110年12月舉借，112年10月到期時一次償還，110年第4季利率為1.28% | 50,000 | - |
| 中長期借款—110年12月舉借，112年12月到期時一次償還，110年第4季利率為1.35% | 50,000 | - |
| 中長期借款—110年5月舉借，自110年5月起開始償還，每月為一期償還，至113年5月償清，110年第4季利率為1.27% | 24,167 | - |
| 中長期借款—108年2月舉借，自108年2月起開始償還，每月為一期償還，至113年2月償清，110及109年第4季利率皆為1.35% | 17,678 | 25,665 |
| 中長期借款—106年10月舉借，自107年10月起開始償還，每月為一期償還，至113年7月償清，110及109年第4季利率皆為1.20% | 16,042 | 21,083 |
| 中長期借款—110年1月舉借，自112年4月起開始償還，每月為一期償還，至119年2月償清，110年第4季利率為0.01% | 14,766 | - |

(接次頁)

(承前頁)

| | <u>110年12月31日</u> | <u>109年12月31日</u> |
|---|-------------------|-------------------|
| 中長期借款—109年8月舉借，自112年3月起開始償還，每月為一期償還，至119年1月償清，110及109年第4季利率皆為0.01% | \$ 13,238 | \$ 13,238 |
| 中長期借款—110年10月舉借，自112年4月起開始償還，每月為一期償還，至119年2月償清，110年第4季利率為0.01% | 11,753 | - |
| 中長期借款—108年8月舉借，自108年8月起開始償還，每月為一期償還，至111年8月償清，110及109年第4季利率皆為1.23% | 11,111 | 27,778 |
| 中長期借款—110年2月舉借，自112年3月起開始償還，每月為一期償還，至119年1月償清，110年第4季利率為0.01% | 10,463 | - |
| 中長期借款—110年12月舉借，自112年4月起開始償還，每月為一期償還，至119年2月償清，110年第4季利率為0.01% | 9,088 | - |
| 中長期借款—109年6月舉借，自112年3月起開始償還，每月為一期償還，至119年1月償清，110及109年第4季利率皆為0.01% | 8,873 | 8,873 |
| 中長期借款—110年7月舉借，自112年4月起開始償還，每月為一期償還，至119年2月償清，110年第4季利率為0.01% | 8,598 | - |
| 中長期借款—109年10月舉借，自112年4月起開始償還，每月為一期償還，至119年2月償清，110及109年第4季利率皆為0.01% | 8,534 | 8,534 |

(接次頁)

(承前頁)

| | <u>110年12月31日</u> | <u>109年12月31日</u> |
|--|-------------------|-------------------|
| 中長期借款—110年12月舉借，自112年3月起開始償還，每月為一期償還，至119年1月償清，110年第4季利率為0.01% | \$ 8,520 | \$ - |
| 中長期借款—109年8月舉借，自112年3月起開始償還，每月為一期償還，至119年1月償清，110及109年第4季利率皆為0.01% | 7,260 | 7,260 |
| 中長期借款—110年7月舉借，自112年4月起開始償還，每月為一期償還，至119年2月償清，110年第4季利率為0.01% | 6,816 | - |
| 中長期借款—109年4月舉借，自112年3月起開始償還，每月為一期償還，至119年1月償清，110及109年第4季利率皆為0.01% | 6,649 | 6,649 |
| 中長期借款—107年7月舉借，自107年7月起開始償還，每月為一期償還，至112年7月償清，110及109年第4季利率皆為1.27% | 6,333 | 10,333 |
| 中長期借款—109年3月舉借，自112年4月起開始償還，每月為一期償還，至119年2月償清，110及109年第4季利率皆為0.01% | 5,678 | 5,678 |
| 中長期借款—110年3月舉借，自112年4月起開始償還，每月為一期償還，至119年2月償清，110年第4季利率為0.01% | 5,678 | - |
| 中長期借款—110年5月舉借，自112年4月起開始償還，每月為一期償還，至119年2月償清，110年第4季利率為0.01% | 5,678 | - |

(接次頁)

(承前頁)

| | <u>110年12月31日</u> | <u>109年12月31日</u> |
|--|-------------------|-------------------|
| 中長期借款—110年7月舉借，自112年4月起開始償還，每月為一期償還，至119年2月償清，110年第4季利率為0.01% | \$ 5,678 | \$ - |
| 中長期借款—110年8月舉借，自112年4月起開始償還，每月為一期償還，至119年2月償清，110年第4季利率為0.01% | 5,678 | - |
| 中長期借款—109年2月舉借，自112年3月起開始償還，每月為一期償還，至119年1月償清，110及109年第4季利率皆為0.01% | 4,495 | 4,495 |
| 中長期借款—110年5月舉借，自112年3月起開始償還，每月為一期償還，至119年1月償清，110年第4季利率為0.01% | 3,964 | - |
| 中長期借款—110年3月舉借，自112年3月起開始償還，每月為一期償還，至119年1月償清，110年第4季利率為0.01% | 2,873 | - |
| 中長期借款—106年5月舉借，自106年5月起開始償還，每月為一期償還，至111年5月償清，110及109年第4季利率皆為1.27% | 2,500 | 8,500 |
| 中長期借款—110年7月舉借，自110年7月起開始償還，每月為一期償還，至112年7月償清，110年第4季利率為0.01% | 2,400 | - |

(接次頁)

(承前頁)

| | <u>110年12月31日</u> | <u>109年12月31日</u> |
|---|-------------------|-------------------|
| 中長期借款—108年4月舉借，自108年4月起開始償還，每月為一期償還，至111年4月償清，110及109年第4季利率皆為1.27% | \$ 2,222 | \$ 8,889 |
| 中長期借款—109年10月舉借，自112年4月起開始償還，每月為一期償還，至119年2月償清，110及109年第4季利率皆為0.01% | 1,541 | 1,541 |
| 中長期借款—109年3月舉借，自112年3月起開始償還，每月為一期償還，至119年1月償清，110及109年第4季利率皆為0.01% | 1,168 | 1,168 |
| 中長期借款—自107年6月起，每月為一期償還，至110年6月償清。109年第4季利率為1.23% | - | 8,333 |
| 中長期借款—109年1月舉借，至111年11月到期一次償還本金，已於110年12月償清，109年第4季利率為1.35% | - | 30,000 |
| 中長期借款—109年8月舉借，原定111年11月償清，已提前於110年12月償清，109年第4季利率為1.35% | - | 20,000 |
| 中長期借款—109年12月舉借，原定於111年11月償清，已提前於110年12月償清，109年第4季利率為1.28% | - | <u>60,000</u> |
| 小計 | 506,720 | 465,285 |
| 一年內到期部分 | (63,419) | (75,143) |
| | <u>\$443,301</u> | <u>\$390,142</u> |

十六、其他負債

| | <u>110年12月31日</u> | <u>109年12月31日</u> |
|------------|-------------------|-------------------|
| <u>流 動</u> | | |
| 其他應付款 | | |
| 獎 金 | \$ 17,327 | \$ 13,950 |
| 薪 資 | 9,712 | 8,468 |
| 設 備 款 | 8,787 | 14,237 |
| 應付休假給付 | 3,787 | 3,787 |
| 運費及進出口費用 | 3,194 | 4,124 |
| 勞 務 費 | 2,203 | 1,420 |
| 佣 金 | 1,080 | 1,798 |
| 其 他 | <u>10,880</u> | <u>11,398</u> |
| | <u>\$ 56,970</u> | <u>\$ 59,182</u> |
| 其他負債 | | |
| 代 收 款 | \$ 1,313 | \$ 1,053 |
| 合 約 負 債 | <u>732</u> | <u>240</u> |
| | <u>\$ 2,045</u> | <u>\$ 1,293</u> |

十七、退職後福利計畫

(一) 確定提撥計畫

本公司所適用「勞工退休金條例」之退休金制度，係屬政府管理之確定提撥退休計畫，依員工每月薪資 6% 提撥退休金至勞工保險局之個人專戶。

(二) 確定福利計畫

本公司依我國「勞動基準法」辦理之退休金制度係屬政府管理之確定福利退休計畫。員工退休金之支付，係根據服務年資及核准退休日前 6 個月平均工資計算。本公司按員工每月薪資總額 6% 提撥退休金，交由勞工退休準備金監督委員會以該委員會名義存入台灣銀行之專戶，年度終了前，若估算專戶餘額不足給付次一年度內預估達到退休條件之勞工，次年度 3 月底前將一次提撥其差額。該專戶係委託勞動部勞動基金運用局管理，本公司並無影響投資管理策略之權利。

列入個體資產負債表之確定福利計畫金額列示如下：

| | 110年12月31日 | 109年12月31日 |
|----------|------------------|------------------|
| 確定福利義務現值 | \$ 59,516 | \$ 55,840 |
| 計畫資產公允價值 | (43,604) | (42,233) |
| 淨確定福利負債 | <u>\$ 15,912</u> | <u>\$ 13,607</u> |

淨確定福利負債變動如下：

| | 確 定 福 利 義 務 現 值 | 計 畫 資 產 公 允 價 值 | 淨 確 定 福 利 負 債 (資 產) |
|-----------------------|--------------------|---------------------|--------------------------|
| 109年1月1日 | \$ 58,011 | (\$ 41,785) | \$ 16,226 |
| 服務成本 | | | |
| 當期服務成本 | 437 | - | 437 |
| 利息費用(收入) | 398 | (282) | 116 |
| 認列於損益 | 835 | (282) | 553 |
| 再衡量數 | | | |
| 精算(利益)損失— 財務假設變動 | 954 | - | 954 |
| 精算(利益)損失— 經驗調整 | (2,162) | (1,349) | (3,511) |
| 認列於其他綜合損益 | (1,208) | (1,349) | (2,557) |
| 雇主提撥 | - | (615) | (615) |
| 福利支付 | (1,798) | 1,798 | - |
| 109年12月31日 | <u>55,840</u> | <u>(42,233)</u> | <u>13,607</u> |
| 服務成本 | | | |
| 當期服務成本 | 416 | - | 416 |
| 利息費用(收入) | 199 | (148) | 51 |
| 認列於損益 | 615 | (148) | 467 |
| 再衡量數 | | | |
| 精算(利益)損失— 人口統計假設變動 | 1,621 | - | 1,621 |
| 精算(利益)損失— 財務假設變動 | (818) | - | (818) |
| 精算(利益)損失— 經驗調整 | 2,258 | (623) | 1,635 |
| 認列於其他綜合損益 | 3,061 | (623) | 2,438 |
| 雇主提撥 | - | (600) | (600) |
| 110年12月31日 | <u>\$ 59,516</u> | <u>(\$ 43,604)</u> | <u>\$ 15,912</u> |

本公司因「勞動基準法」之退休金制度暴露於下列風險：

1. 投資風險：勞動部勞動基金運用局透過自行運用及委託經營方式，將勞工退休基金分別投資於國內（外）權益證券與債務證券及銀行存款等標的，惟本公司之計畫資產得分配金額係以不低於當地銀行 2 年定期存款利率計算而得之收益。
2. 利率風險：政府公債／公司債之利率下降將使確定福利義務現值增加，惟計畫資產之債務投資報酬亦會隨之增加，兩者對淨確定福利負債之影響具有部分抵銷之效果。
3. 薪資風險：確定福利義務現值之計算係參考計畫成員之未來薪資。因此計畫成員薪資之增加將使確定福利義務現值增加。

本公司之確定福利義務現值係由合格精算師進行精算，衡量日之重大假設如下：

| | 110年12月31日 | 109年12月31日 |
|------------|------------|------------|
| 折現率 | 0.69% | 0.38% |
| 計畫資產之預期報酬率 | 0.69% | 0.38% |
| 薪資預期增加率 | 2.00% | 2.00% |

若重大精算假設分別發生合理可能之變動，在所有其他假設維持不變之情況下，將使確定福利義務現值增加（減少）之金額如下：

| | 110年12月31日 | 109年12月31日 |
|----------|------------|------------|
| 折現率 | | |
| 增加 0.25% | (\$ 640) | (\$ 661) |
| 減少 0.25% | \$ 652 | \$ 675 |
| 薪資預期增加率 | | |
| 增加 0.25% | \$ 509 | \$ 537 |
| 減少 0.25% | (\$ 503) | (\$ 529) |

由於精算假設可能彼此相關，僅單一假設變動之可能性不大，故上述敏感度分析可能無法反映確定福利義務現值實際變動情形。

| | 110年12月31日 | 109年12月31日 |
|--------------|------------|------------|
| 預期 1 年內提撥金額 | \$ 10,981 | \$ 2,842 |
| 確定福利義務平均到期期間 | 2 年 | 3 年 |

十八、權益

(一) 股本

| | 110年12月31日 | 109年12月31日 |
|----------------------|---------------------|---------------------|
| 額定股數(仟股) | <u>120,000</u> | <u>120,000</u> |
| 額定股本 | <u>\$ 1,200,000</u> | <u>\$ 1,200,000</u> |
| 已發行且已收足股款之股數 (仟股) | <u>92,921</u> | <u>92,921</u> |
| 已發行股本 | <u>\$ 929,209</u> | <u>\$ 929,209</u> |

已發行之股份為普通股，每股面額為 10 元，每股享有一表決權及收取股利之權利。

本公司於 109 年 3 月 25 日董事會決議，擬以私募方式辦理現金增資發行普通股，並於 109 年 6 月 23 日提報股東常會通過後，授權董事會視市場狀況及公司營運需求，自股東會決議之日起一年內分二次辦理，以 10,000 仟股為上限。本公司董事會於 110 年 3 月 12 日決議，上述私募普通股案於剩餘期間內將不繼續辦理。

(二) 資本公積

| | 110年12月31日 | 109年12月31日 |
|-----------------------------|------------------|------------------|
| <u>得用以彌補虧損、發放現金或撥充股本(註)</u> | | |
| 股票發行溢價 | \$169,469 | \$169,469 |
| 庫藏股票交易 | 10,819 | 10,819 |
| 實際取得或處分子公司股權 與帳面價值差額 | <u>775</u> | <u>775</u> |
| | <u>\$181,063</u> | <u>\$181,063</u> |

註：此類資本公積得用以彌補虧損，亦得於公司無虧損時，用以發放現金或撥充股本，惟撥充股本時每年以實收股本之一定比率為限。

(三) 保留盈餘及股利政策

依本公司章程之盈餘分派政策規定，年度決算如有盈餘，依法繳納稅捐，彌補累積虧損後，再提 10% 為法定盈餘公積，其餘再依法令規定提列或迴轉特別盈餘公積；如尚有盈餘，併同累積未分配盈餘，由董事會擬具盈餘分配議案，提請股東會決議分派股東股息

紅利。本公司章程規定之員工及董監事酬勞分派政策，參閱附註二十之(七)員工酬勞及董監事酬勞。

另依據本公司章程規定，本公司股利政策，係配合目前及未來之發展計畫、考量投資環境、資金需求及國內外競爭狀況，並兼顧股東利益等因素，每年就可供分配盈餘提撥不低於 60% 分配股東股息紅利，惟累積可供分配盈餘低於實收股本 2% 時，得不予分配；分配股東股息紅利時，得以現金或股票方式為之，其中現金股利不低於股利總額之 10%。

法定盈餘公積應提撥至其餘額達公司實收股本總額時為止。法定盈餘公積得用以彌補虧損。公司無虧損時，法定盈餘公積超過實收股本總額 25% 之部分除得撥充股本外，尚得以現金分配。

本公司於 110 年 7 月 29 日及 109 年 6 月 23 日舉行股東常會，分別決議通過 109 及 108 年度盈餘分配案如下：

| | <u>109 年度</u> | <u>108 年度</u> |
|------------|------------------|------------------|
| 法定盈餘公積 | <u>\$ 7,642</u> | <u>\$ 4,176</u> |
| 提列特別盈餘公積 | <u>\$ 3,715</u> | <u>\$ 29,030</u> |
| 現金股利 | <u>\$ 60,399</u> | <u>\$ 46,460</u> |
| 每股現金股利 (元) | \$ 0.65 | \$ 0.5 |

本公司 111 年 3 月 10 日董事會擬議 110 年度盈餘分配案如下：

| | <u>110 年度</u> |
|------------|------------------|
| 法定盈餘公積 | <u>\$ 9,232</u> |
| 提列特別盈餘公積 | <u>\$ 29,237</u> |
| 現金股利 | <u>\$ 55,753</u> |
| 每股現金股利 (元) | \$ 0.6 |

有關 110 年度之盈餘分配案尚待預計於 111 年 6 月 9 日召開之股東常會決議。

(四) 特別盈餘公積

| | <u>110 年度</u> | <u>109 年度</u> |
|----------|------------------|------------------|
| 年初餘額 | \$101,274 | \$ 72,244 |
| 提列特別盈餘公積 | <u>3,715</u> | <u>29,030</u> |
| 年底餘額 | <u>\$104,989</u> | <u>\$101,274</u> |

其中 39,767 仟元係本公司於首次採用 IFRSs 時，因帳列累積換算調整數轉入保留盈餘產生。

(五) 其他權益項目

1. 國外營運機構財務報表換算之兌換差額

| | <u>110年度</u> | <u>109年度</u> |
|---------------------|----------------------|----------------------|
| 年初餘額 | (\$145,730) | (\$145,633) |
| 換算國外營運機構淨資產所產生之兌換差額 | (<u>24,494</u>) | (<u>97</u>) |
| 年底餘額 | (<u>\$170,224</u>) | (<u>\$145,730</u>) |

2. 透過其他綜合損益按公允價值衡量之金融資產未實現評價損益

| | <u>110年度</u> | <u>109年度</u> |
|------------|------------------|------------------|
| 年初餘額 | \$ 40,740 | \$ 44,358 |
| 當年度產生未實現損益 | | |
| 權益工具 | (<u>4,743</u>) | (<u>3,618</u>) |
| 年底餘額 | <u>\$ 35,997</u> | <u>\$ 40,740</u> |

十九、收入

(一) 合約收入

| | <u>110年度</u> | <u>109年度</u> |
|--------|---------------------|---------------------|
| 客戶合約收入 | | |
| 商品銷貨收入 | <u>\$ 2,239,868</u> | <u>\$ 1,702,147</u> |

(二) 合約餘額

| | <u>110年12月31日</u> | <u>109年12月31日</u> |
|------|-------------------|-------------------|
| 合約負債 | | |
| 商品銷貨 | <u>\$ 732</u> | <u>\$ 240</u> |

來自年初合約負債於當年度認列為收入之金額如下：

| | <u>110年度</u> | <u>109年度</u> |
|-----------------|---------------|-----------------|
| <u>來自年初合約負債</u> | | |
| 商品銷貨 | <u>\$ 240</u> | <u>\$ 3,114</u> |

(三) 客戶合約收入之細分

| | 110年度 | 109年度 |
|---------------|---------------------|---------------------|
| <u>主要地區市場</u> | | |
| 美 國 | \$ 1,137,239 | \$ 811,573 |
| 德 國 | 523,058 | 401,104 |
| 中 國 | 212,011 | 148,995 |
| 台 灣 | 111,903 | 109,443 |
| 其 他 | <u>255,657</u> | <u>231,032</u> |
| | <u>\$ 2,239,868</u> | <u>\$ 1,702,147</u> |

二十、淨利及其他綜合損益

淨利係包含以下項目：

(一) 利息收入

| | 110年度 | 109年度 |
|------|---------------|---------------|
| 銀行存款 | <u>\$ 117</u> | <u>\$ 347</u> |

(二) 其他收入

| | 110年度 | 109年度 |
|------------------------------|-----------------|-----------------|
| 股利收入 | | |
| 透過其他綜合損益按公 允價值衡量之金融資 產 | <u>\$ 1,615</u> | <u>\$ 1,447</u> |

(三) 其他利益及損失

| | 110年度 | 109年度 |
|---------|--------------------|-----------------|
| 淨外幣兌換損失 | (\$ 21,615) | (\$ 5,212) |
| 其 他 | <u>6,853</u> | <u>9,411</u> |
| | <u>(\$ 14,762)</u> | <u>\$ 4,199</u> |

(四) 財務成本

| | 110年度 | 109年度 |
|---------|-----------------|-----------------|
| 銀行借款利息 | \$ 7,051 | \$ 7,433 |
| 租賃負債之利息 | <u>14</u> | <u>3</u> |
| | <u>\$ 7,065</u> | <u>\$ 7,436</u> |

(五) 折舊及攤銷

| | <u>110年度</u> | <u>109年度</u> |
|------------|------------------|------------------|
| 折舊費用依功能別彙總 | | |
| 營業成本 | \$ 21,097 | \$ 13,550 |
| 營業費用 | <u>12,616</u> | <u>12,367</u> |
| | <u>\$ 33,713</u> | <u>\$ 25,917</u> |
| 攤銷費用依功能別彙總 | | |
| 銷售費用 | \$ - | \$ 6 |
| 管理費用 | 7,694 | 5,740 |
| 研究發展費用 | <u>5,043</u> | <u>4,500</u> |
| | <u>\$ 12,737</u> | <u>\$ 10,246</u> |

(六) 員工福利費用

| | <u>110年度</u> | <u>109年度</u> |
|---------------------|------------------|------------------|
| <u>退職後福利 (附註十七)</u> | | |
| 確定提撥計畫 | \$ 5,606 | \$ 4,960 |
| 確定福利計畫 | <u>467</u> | <u>553</u> |
| | 6,073 | 5,513 |
| 其他員工福利 | <u>181,674</u> | <u>156,742</u> |
| 員工福利費用合計 | <u>\$187,747</u> | <u>\$162,255</u> |
| 依功能別彙總 | | |
| 營業成本 | \$ 67,696 | \$ 56,311 |
| 營業費用 | <u>120,051</u> | <u>105,944</u> |
| | <u>\$187,747</u> | <u>\$162,255</u> |

(七) 員工酬勞及董監事酬勞

本公司依章程規定係以當年度扣除分派員工及董監酬勞前之稅前利益分別以 12%~16% 及不高於 6% 提撥員工酬勞及董監事酬勞。110 及 109 年度員工酬勞及董監事酬勞分別於 111 年 3 月 10 日及 110 年 3 月 12 日經董事會決議如下：

估列比例

| | <u>110年度</u> | <u>109年度</u> |
|-------|--------------|--------------|
| 員工酬勞 | 13% | 13% |
| 董監事酬勞 | 4% | 4% |

金額

| | 110年度 | | 109年度 | |
|-------|-----------|-------|-----------|-------|
| | 現 | 金 股 票 | 現 | 金 股 票 |
| 員工酬勞 | \$ 19,557 | \$ - | \$ 14,254 | \$ - |
| 董監事酬勞 | 6,017 | - | 4,386 | - |

年度個體財務報告通過發布日後若金額仍有變動，則依會計估計變動處理，於次一年度調整入帳。

109 及 108 年度員工酬勞及董監事酬勞之實際配發金額與 109 及 108 年度個體財務報告之認列金額並無差異。

有關本公司董事會決議之員工酬勞及董監事酬勞資訊，請至台灣證券交易所「公開資訊觀測站」查詢。

(八) 外幣兌換淨損益

| | 110年度 | 109年度 |
|-----------|--------------|-------------|
| 外幣兌換利益總額 | \$ 12,222 | \$ 18,433 |
| 外幣兌換損失總額 | (33,837) | (23,645) |
| 外幣兌換淨(損)益 | (\$ 21,615) | (\$ 5,212) |

二一、所得稅

(一) 認列於損益之所得稅

所得稅費用之主要組成項目如下：

| | 110年度 | 109年度 |
|-------------|------------------|------------------|
| 當期所得稅 | | |
| 本年度產生者 | \$ 7,575 | \$ 21,011 |
| 以前年度之調整 | <u>5,832</u> | (<u>1,046</u>) |
| | 13,407 | 19,965 |
| 遞延所得稅 | | |
| 本年度產生者 | <u>16,695</u> | (<u>2,820</u>) |
| 認列於損益之所得稅費用 | <u>\$ 30,102</u> | <u>\$ 17,145</u> |

會計所得與所得稅費用之調節如下：

| | <u>110年度</u> | <u>109年度</u> |
|-------------------------|------------------|------------------|
| 稅前淨利 | <u>\$124,862</u> | <u>\$ 91,007</u> |
| 稅前淨利按法定稅率計算之 所得稅費用 | \$ 24,972 | \$ 18,201 |
| 未認列之暫時性差異 | (702) | (10) |
| 以前年度之當期所得稅費用 於本年度之調整 | <u>5,832</u> | <u>(1,046)</u> |
| 認列於損益之所得稅費用 | <u>\$ 30,102</u> | <u>\$ 17,145</u> |

(二) 本期所得稅負債

| | <u>110年12月31日</u> | <u>109年12月31日</u> |
|------------------|-------------------|-------------------|
| 本期所得稅負債 應付所得稅 | <u>\$ 1,961</u> | <u>\$ 1,882</u> |

(三) 遞延所得稅資產及負債

遞延所得稅資產及負債之變動如下：

110 年度

| | <u>年 初 餘 額</u> | <u>稅 率 變 動</u> | <u>認 列 於 損 益</u> | <u>年 底 餘 額</u> |
|----------------|------------------|----------------|------------------|------------------|
| <u>遞延所得稅負債</u> | | | | |
| 暫時性差異 | <u>\$ 70,339</u> | <u>\$ -</u> | <u>\$ 16,695</u> | <u>\$ 87,034</u> |

109 年度

| | <u>年 初 餘 額</u> | <u>稅 率 變 動</u> | <u>認 列 於 損 益</u> | <u>年 底 餘 額</u> |
|----------------|------------------|----------------|-------------------|------------------|
| <u>遞延所得稅負債</u> | | | | |
| 暫時性差異 | <u>\$ 73,159</u> | <u>\$ -</u> | <u>(\$ 2,820)</u> | <u>\$ 70,339</u> |

(四) 與投資相關且未認列遞延所得稅負債之暫時性差異彙總金額

截至 110 年及 109 年 12 月 31 日止，無與投資子公司有關且未認列為遞延所得稅負債之應課稅暫時性差異。

(五) 所得稅核定情形

本公司之營利事業所得稅申報，截至 108 年度以前之申報案件業經稅捐稽徵機關核定。

二二、每股盈餘

單位：每股元

| | 110年度 | 109年度 |
|--------|----------------|----------------|
| 基本每股盈餘 | <u>\$ 1.02</u> | <u>\$ 0.79</u> |
| 稀釋每股盈餘 | <u>\$ 1.01</u> | <u>\$ 0.79</u> |

用以計算每股盈餘之淨利及普通股加權平均股數如下：

本年度淨利

| | 110年度 | 109年度 |
|------------------|------------------|------------------|
| 用以計算基本及稀釋每股盈餘之淨利 | <u>\$ 94,760</u> | <u>\$ 73,862</u> |

股 數

單位：仟股

| | 110年度 | 109年度 |
|------------------------|---------------|---------------|
| 用以計算基本每股盈餘之普通股加權平均股數 | 92,921 | 92,921 |
| 具稀釋作用潛在普通股之影響： 員工酬勞 | <u>870</u> | <u>686</u> |
| 用以計算稀釋每股盈餘之普通股加權平均股數 | <u>93,791</u> | <u>93,607</u> |

若本公司得選擇以股票或現金發放員工酬勞，則計算稀釋每股盈餘時，假設員工酬勞將採發放股票方式，並於該潛在普通股具有稀釋作用時計入加權平均流通在外股數，以計算稀釋每股盈餘。於次年度決議員工酬勞發放股數前計算稀釋每股盈餘時，亦繼續考量該等潛在普通股之稀釋作用。

二三、資本風險管理

本公司進行資本管理以確保集團內各企業能夠於繼續經營之前提下，藉由將債務及權益餘額最適化，以使股東報酬極大化。本公司之資本結構係由本公司之權益（即股本、資本公積、保留盈餘及其他權益項目）組成。

二四、金融工具

(一) 公允價值資訊－非按公允價值衡量之金融工具

本公司管理階層認為非按公允價值衡量之金融資產及金融負債之帳面金額趨近其公允價值或其公允價值無法可靠衡量。

(二) 公允價值資訊－以重複性基礎按公允價值衡量之金融工具

1. 公允價值層級

110年12月31日

| | <u>第 1 等級</u> | <u>第 2 等級</u> | <u>第 3 等級</u> | <u>合 計</u> |
|----------------------|------------------|---------------|---------------|------------------|
| 透過其他綜合損益按公允價值衡量之金融資產 | | | | |
| 國內上市(櫃)公司股票 | <u>\$ 48,795</u> | <u>\$ -</u> | <u>\$ -</u> | <u>\$ 48,795</u> |

109年12月31日

| | <u>第 1 等級</u> | <u>第 2 等級</u> | <u>第 3 等級</u> | <u>合 計</u> |
|----------------------|------------------|---------------|---------------|------------------|
| 透過其他綜合損益按公允價值衡量之金融資產 | | | | |
| 國內上市(櫃)公司股票 | <u>\$ 53,538</u> | <u>\$ -</u> | <u>\$ -</u> | <u>\$ 53,538</u> |

110及109年度無第1等級與第2等級公允價值衡量間移轉之情形。

(三) 金融工具之種類

| | <u>110年12月31日</u> | <u>109年12月31日</u> |
|-----------------|-------------------|-------------------|
| <u>金融資產</u> | | |
| 透過其他綜合損益按公允價值衡量 | \$ 48,795 | \$ 53,538 |
| 按攤銷後成本衡量(註1) | 736,874 | 688,711 |
| <u>金融負債</u> | | |
| 按攤銷後成本衡量(註2) | 1,196,004 | 964,177 |

註1：餘額係包含現金及約當現金、應收票據及應收帳款、應收帳款－關係人及其他應收款等按攤銷後成本衡量之金融資產。

註2：餘額係包含短期借款、應付商業本票、應付票據及帳款、應付帳款－關係人、其他應付款及長期借款(含一年內到期之長期借款)等按攤銷後成本衡量之金融負債。

(四) 財務風險管理目的與政策

本公司主要金融工具包括權益投資、應收帳款、應付帳款、借款及租賃負債。本公司之財務管理部門係為各業務單位提供服務，統籌協調進入國內市場操作，藉由依照風險程度與廣度分析暴險之內部風險報告監督及管理本公司營運有關之財務風險。該等風險包括市場風險（包含匯率風險、利率風險及其他價格風險）、信用風險及流動性風險。

財務管理部門每季對本公司之董事會提出報告，該會係為專責監督風險與落實政策以減輕暴險之獨立組織。

1. 市場風險

本公司之營運活動使本公司承擔之主要財務風險為外幣匯率變動風險（參閱下述(1)）以及利率變動風險（參閱下述(2)）。

本公司有關金融工具市場風險之暴險及其對該等暴險之管理與衡量方式並無改變。

(1) 匯率風險

本公司之現金流入與流出，有一部分係以外幣為之，故有部分自然避險之效果；本公司匯率風險之管理，以避險為目的，不以獲利為目的。

本公司於資產負債表日非功能性貨幣計價之貨幣性資產與貨幣性負債帳面金額參閱附註二九。

敏感度分析

本公司主要受到美金、人民幣及日圓匯率波動之影響。

下表詳細說明當新台幣（功能性貨幣）對各攸關外幣之匯率增加及減少 5% 時，本公司之敏感度分析。敏感度分析僅包括流通在外之外幣貨幣性項目及指定為現金流量避險之遠期外匯合約，並將其年底之換算以匯率變動 5% 予以調整。敏感度分析之範圍包括現金及約當現金、應收帳款（含關係人）、其他應收款、應付帳款及其他應付款。下表之正數係表示當新台幣相對於各相關貨幣貶值 5% 時，將使

稅前淨利增加之金額；當新台幣相對於各相關外幣升值 5% 時，其對稅前淨利之影響將為同金額之負數。

| 損 益 | 美 金 之 影 響 | | 人 民 幣 之 影 響 | | 日 圓 之 影 響 | |
|-----|-------------|-------------|-------------|----------|------------|----------|
| | 110年度 | 109年度 | 110年度 | 109年度 | 110年度 | 109年度 |
| | (\$ 18,495) | (\$ 22,332) | \$ 10,783 | \$ 7,486 | (\$ 1,229) | (\$ 745) |

管理階層認為敏感度分析無法代表匯率固有風險，因資產負債表日之外幣暴險無法反映年中暴險情形。

(2) 利率風險

因本公司內之個體同時以固定及浮動利率借入資金，因而產生利率暴險。

本公司於資產負債表日受利率暴險之金融資產帳面金額如下：

| | 110年12月31日 | 109年12月31日 |
|-----------|------------|------------|
| 具公允價值利率風險 | | |
| — 金融資產 | \$ - | \$ - |
| — 金融負債 | 390,910 | 270,878 |
| 具現金流量利率風險 | | |
| — 金融資產 | 398,948 | 426,214 |
| — 金融負債 | 506,720 | 465,285 |

敏感度分析

下列敏感度分析係依衍生及非衍生工具於資產負債表日之利率暴險而決定。對於浮動利率負債，其分析方式係假設資產負債表日流通在外之負債金額於報導期間皆流通在外。

若利率增加／減少 0.1%，在所有其他變數維持不變之情況下，本公司 110 及 109 年度之稅後淨利將分別增加／減少 108 仟元及 39 仟元，主因為本公司之變動利率淨負債利率暴險。

(3) 其他價格風險

本公司因上市櫃權益證券投資而產生權益價格暴險。該權益投資非持有供交易而係屬策略性投資。本公司並未

積極交易該等投資。本公司權益價格風險主要集中於台灣地區交易所及櫃買中心之電子產業權益工具。

敏感度分析

下列敏感度分析係依資產負債表日之權益價格暴險進行。

若權益價格上漲／下跌 5%，110 及 109 年度稅後其他綜合損益將因透過其他綜合損益按公允價值衡量金融資產之公允價值而分別增加／減少 2,440 仟元及 2,677 仟元。

2. 信用風險

信用風險係指交易對方拖欠合約義務而造成本公司財務損失之風險。截至資產負債表日，本公司可能因交易對方未履行義務造成財務損失之最大信用風險，暴險主要係來自於個體資產負債表所認列之金融資產帳面金額。

為減輕信用風險，本公司管理階層指派專責團隊負責授信額度之決定、授信核准及其他監控程序以確保逾期應收款項之回收已採取適當行動。此外，本公司於資產負債表日會逐一複核應收款項之可回收金額以確保無法回收之應收款項已提列適當減損損失。據此，本公司管理階層認為本公司之信用風險已顯著減少。

另因流動資金之交易對方係信用良好之銀行，故該信用風險係屬有限。

本公司之信用風險主要集中於前十大客戶，截至 110 年及 109 年 12 月 31 日止，應收帳款總額來自前述客戶之比率皆為 90%。

3. 流動性風險

本公司係透過管理及維持足夠部位之現金及約當現金以支應集團營運並減輕現金流量波動之影響。本公司管理階層監督銀行融資額度使用狀況並確保借款合同條款之遵循。

銀行借款對本公司而言係為一項重要流動性來源。本公司未動用之銀行融資額度，請參閱下列(2)融資額度之說明。

(1) 非衍生金融負債之流動性及利率風險表

非衍生金融負債剩餘合約到期分析係依本公司最早可能被要求還款之日期，按金融負債未折現現金流量（包含本金及估計利息）編製。因此，本公司可被要求立即還款之銀行借款，係列於下表最早之期間內，不考慮銀行立即執行該權利之機率；其他非衍生金融負債到期分析係依照約定之還款日編製。

110年12月31日

| | 加權平均有效利率(%) | 要求即付或短於1個月 | 1至3個月 | 3個月至1年 | 1至5年 | 5年以上 |
|---------|--------------|-------------------|-------------------|-------------------|-------------------|-------------------|
| 非衍生金融負債 | | | | | | |
| 無附息負債 | - | \$ 167,486 | \$ 129,767 | \$ 56,672 | \$ - | \$ - |
| 浮動利率工具 | 0.01~1.35 | 56,818 | 13,544 | 47,189 | 182,687 | 299,710 |
| 固定利率工具 | 0.0075~0.009 | 130,095 | 210,423 | - | - | - |
| 租賃負債 | 1.35 | 38 | 77 | 346 | 461 | - |
| | | <u>\$ 354,437</u> | <u>\$ 353,811</u> | <u>\$ 104,207</u> | <u>\$ 183,148</u> | <u>\$ 299,710</u> |

租賃負債未折現之給付總額到期分析之進一步資訊如下：

| | 短於1年 | 1~5年 | 5~10年 | 10~15年 | 15~20年 | 20年以上 |
|------|---------------|---------------|-------------|-------------|-------------|-------------|
| 租賃負債 | <u>\$ 461</u> | <u>\$ 461</u> | <u>\$ -</u> | <u>\$ -</u> | <u>\$ -</u> | <u>\$ -</u> |

109年12月31日

| | 加權平均有效利率(%) | 要求即付或短於1個月 | 1至3個月 | 3個月至1年 | 1至5年 | 5年以上 |
|---------|-------------|-------------------|-------------------|------------------|-------------------|-------------------|
| 非衍生金融負債 | | | | | | |
| 無附息負債 | - | \$ 89,137 | \$ 139,097 | \$ 41,945 | \$ - | \$ - |
| 浮動利率工具 | 0~0.8842 | 57,366 | 14,492 | 56,585 | 261,552 | 152,959 |
| 固定利率工具 | 0.8~0.958 | 50,090 | 170,311 | - | - | - |
| 租賃負債 | - | 26 | 51 | 230 | 588 | - |
| | | <u>\$ 196,619</u> | <u>\$ 323,951</u> | <u>\$ 98,760</u> | <u>\$ 262,140</u> | <u>\$ 152,959</u> |

租賃負債未折現之給付總額到期分析之進一步資訊如下：

| | 短於1年 | 1~5年 | 5~10年 | 10~15年 | 15~20年 | 20年以上 |
|------|---------------|---------------|-------------|-------------|-------------|-------------|
| 租賃負債 | <u>\$ 307</u> | <u>\$ 588</u> | <u>\$ -</u> | <u>\$ -</u> | <u>\$ -</u> | <u>\$ -</u> |

(2) 融資額度

| | 110年12月31日 | 109年12月31日 |
|------------------------------|---------------------|---------------------|
| 有擔保之銀行借款額 度，於雙方同意下得 展期 | | |
| －已動用金額 | \$ 167,278 | \$ 187,268 |
| －未動用金額 | - | - |
| | <u>\$ 167,278</u> | <u>\$ 187,268</u> |
| 無擔保之銀行借款額 度，於雙方同意下得 展期 | | |
| －已動用金額 | \$ 729,442 | \$ 548,017 |
| －未動用金額 | 450,380 | 677,987 |
| | <u>\$ 1,179,822</u> | <u>\$ 1,226,004</u> |

二五、關係人交易

除已於其他附註揭露外，本公司與關係人間之交易如下。

(一) 關係人名稱及其關係

| <u>關 係 人 名 稱</u> | <u>與 本 公 司 之 關 係</u> |
|--|----------------------|
| 徐明恩 | 主要管理階層 |
| A TEC HOLDING COMPANY (簡稱 AHC) | 本公司之子公司 |
| ABC AMERICA ELECTRONICS CORP. (AAE) | 本公司之子公司 |
| 千如電子(上海)有限公司(簡稱 千如(上海)公司) | 本公司之曾孫公司 |
| 廣州千如電子有限公司(簡稱廣州 千如公司) | 本公司之曾孫公司 |
| AOBA TECHNOLOGY (M) SDN. BHD. (簡稱 AOBA) | 本公司之孫公司 |
| Bourns, Inc. | 實質關係人 |
| 財團法人千如科技創新暨永續基金 會 | 其他關係人 |

(二) 營業收入

| 帳列項目 | 關係人類別／名稱 | 110年度 | 109年度 |
|------|--------------|---------------------|-------------------|
| 銷貨收入 | 本公司之曾孫公司 | | |
| | 千如(上海)公司 | \$ 1,702 | \$ 4,212 |
| | 本公司之孫公司 | | |
| | AOBA | 17,533 | 13,898 |
| | 實質關係人 | | |
| | Bourns, Inc. | <u>1,113,534</u> | <u>784,396</u> |
| | | <u>\$ 1,132,844</u> | <u>\$ 802,506</u> |

本公司 110 及 109 年度對廣州千如公司、千如(上海)公司及 AOBA 從事去料加工所認列之銷貨收入分別為 32,732 仟元及 16,482 仟元，帳列數已扣除相關收入及成本。

本公司與關係人之銷貨係按一般交易常規訂定，收款期間為月結 60 至 120 天，惟本公司為配合子公司之營運，暫依其資金狀況收付帳款。

(三) 進貨

| 關係人類別／名稱 | 110年度 | 109年度 |
|----------|---------------------|---------------------|
| 本公司之曾孫公司 | | |
| 廣州千如公司 | \$ 1,220,701 | \$ 880,959 |
| 千如(上海)公司 | <u>529,328</u> | <u>406,355</u> |
| | 1,750,029 | 1,287,314 |
| 本公司之孫公司 | | |
| AOBA | <u>65,262</u> | <u>54,716</u> |
| | <u>\$ 1,815,291</u> | <u>\$ 1,342,030</u> |

本公司與關係人之進貨係按一般交易常規訂定，付款期間為月結 30 至 60 天，惟本公司為配合子公司之營運，暫依其資金狀況收付帳款。

(四) 應收關係人款項

| 帳列項目 | 關係人類別／名稱 | 110年12月31日 | 109年12月31日 |
|------|--------------|-------------------|-------------------|
| 應收帳款 | 實質關係人 | | |
| | Bourns, Inc. | <u>\$ 175,952</u> | <u>\$ 124,057</u> |

流通在外之應收關係人款項並未收取保證。110 及 109 年度應收關係人款項並未提列備抵損失。

(五) 應付關係人帳款

| 帳列項目 | 關係人類別／名稱 | 110年12月31日 | 109年12月31日 |
|------|----------|-------------------|-------------------|
| 應付帳款 | 本公司之曾孫公司 | | |
| | 廣州千如公司 | \$ 186,304 | \$ 134,628 |
| | 千如(上海)公司 | <u>45,759</u> | <u>32,057</u> |
| | | 232,063 | 166,685 |
| | 本公司之孫公司 | | |
| | AOBA | <u>4,764</u> | <u>4,455</u> |
| | | <u>\$ 236,827</u> | <u>\$ 171,140</u> |

流通在外之應付關係人款項餘額係未提供擔保。

(六) 其他關係人交易

| 帳列項目 | 關係人類別／名稱 | 110年12月31日 | 109年12月31日 |
|------|----------|-------------|--------------|
| 其他利益 | 實質關係人 | <u>\$ -</u> | <u>\$ 83</u> |

千如公司於110年1月28日董事會決議，擬以10,000仟元與本公司董事長徐明恩個人共同捐助設立財團法人千如群明科技企業永續基金會。

考量公司未來長期發展相關的具體項目，千如公司於110年11月10日董事會決議將基金會名稱改為財團法人千如科技創新暨永續基金會，董事長徐明恩以捐助人名義捐助個人持有千如公司的股票1,600仟股，董事長決定捐助日訂定於110年11月10日並於當天股票收盤價為計價基準，千如公司以現金捐助方式，捐助10,000仟元，向科技部提出設立申請。

(七) 背書保證

| 為他人背書保證 | 110年12月31日 | 109年12月31日 |
|-------------|------------------|------------------|
| 本公司之孫公司 | | |
| AOBA－最高保證金額 | <u>\$186,009</u> | <u>\$214,126</u> |
| AOBA－實際動支金額 | <u>\$141,087</u> | <u>\$189,527</u> |

本公司提供子公司銀行授信額度之背書保證。

(八) 其他

本公司於108年度與子公司AAE公司簽訂協助開發美國地區通路合約。每月支付美金29仟元，截至110及109年度分別已支付9,532仟元及11,370仟元，帳列管理費用項下。

(九) 主要管理階層薪酬

| | 110年度 | 109年度 |
|--------|------------------|------------------|
| 短期員工福利 | \$ 38,373 | \$ 35,437 |
| 退職後福利 | <u>579</u> | <u>549</u> |
| | <u>\$ 38,952</u> | <u>\$ 35,986</u> |

董事及其他主要管理階層之薪酬係由薪酬委員會依照個人績效及市場趨勢決定。

二六、質抵押之資產

本公司除於其他附註揭露者外，下列資產已提供作為向銀行長期借款融資額度之擔保品：

| | 110年12月31日 | 109年12月31日 |
|-------|------------------|------------------|
| 土地 | \$299,830 | \$299,830 |
| 房屋及建築 | <u>60,266</u> | <u>60,189</u> |
| | <u>\$360,096</u> | <u>\$360,019</u> |

二七、重大或有負債及未認列之合約承諾

除已於其他附註所述者外，本公司於資產負債表日之重大承諾事項及或有事項如下：

(一) 重大承諾

本公司未認列之合約承諾如下：

| | 110年12月31日 | 109年12月31日 |
|-------------|------------------|------------------|
| 購置不動產、廠房及設備 | <u>\$108,401</u> | <u>\$ 54,294</u> |

二八、其他事項

本公司受到新型冠狀病毒肺炎全球大流行影響，部分廠房雖有停工，截至109年9月30日止已全面復工，109年第1季因疫情影響，造成延後出貨之狀況，於109年第2季已恢復正常。110年第2季因馬來西亞疫情嚴峻，針對當地政府宣布實施全面封鎖行動管制令，馬來西亞千如已取得當地政府之許可函，可使用最高60%之人力維持營運，現已全面復工。對此本公司評估整體業務及財務並未受到重大影響。惟疫情影響仍具有不確定性，本公司將持續關注疫情發展。為因應疫情影響，本公司採取下列行動：

(一) 調整營運策略

受疫情不確定影響，今年客戶訂單同時出現緊急大訂單及訂單大量延後出貨的特殊狀況，因此生產彈性應對及產能及時調整相當重要。為確保公司對客戶品質／交期與服務的承諾，除再強化各產地的生產彈性外，同時也建立集團間的生產能力的相互支援。

二九、具重大影響之外幣資產及負債資訊

以下資訊係按本公司功能性貨幣以外之外幣彙總表達，所揭露之匯率係指該等外幣換算至功能性貨幣之匯率。具重大影響之外幣資產及負債如下：

110 年 12 月 31 日

| | 外 | 幣 匯 | 率 | 帳 面 金 額 |
|----------------|-----------|-----------------|---|-------------------|
| <u>外 幣 資 產</u> | | | | |
| <u>貨幣性項目</u> | | | | |
| 美 金 | \$ 13,413 | 27.68 (美元：新台幣) | | \$ 371,283 |
| 歐 元 | 7,864 | 31.32 (歐元：新台幣) | | 246,299 |
| 日 圓 | 102,232 | 0.2405 (日圓：新台幣) | | 24,587 |
| 港 幣 | 555 | 3.549 (港幣：新台幣) | | 1,970 |
| 人 民 幣 | 4,438 | 4.336 (人民幣：新台幣) | | <u>19,244</u> |
| | | | | <u>\$ 663,383</u> |
| <u>外 幣 負 債</u> | | | | |
| <u>貨幣性項目</u> | | | | |
| 人 民 幣 | 54,174 | 4.336 (人民幣：新台幣) | | \$ 234,900 |
| 美 金 | 50 | 27.68 (美元：新台幣) | | 1,385 |
| 港 幣 | 298 | 3.549 (港幣：新台幣) | | <u>1,059</u> |
| | | | | <u>\$ 237,344</u> |

109 年 12 月 31 日

| | 外 | 幣 匯 | 率 | 帳 面 金 額 |
|----------------|-----------|-----------------|---|-------------------|
| <u>外 幣 資 產</u> | | | | |
| <u>貨幣性項目</u> | | | | |
| 美 金 | \$ 15,779 | 28.48 (美元：新台幣) | | \$ 449,387 |
| 歐 元 | 3,858 | 35.02 (歐元：新台幣) | | 135,113 |
| 日 圓 | 54,458 | 0.2736 (日圓：新台幣) | | 14,900 |
| 港 幣 | 453 | 3.673 (港幣：新台幣) | | 1,662 |
| 人 民 幣 | 4,734 | 4.377 (人民幣：新台幣) | | <u>20,720</u> |
| | | | | <u>\$ 621,782</u> |

(接次頁)

(承前頁)

| 外幣負債 | | 外幣匯率 | | 帳面金額 |
|-------|-----------|-----------------|--|-------------------|
| 貨幣性項目 | | | | |
| 人民幣 | \$ 38,942 | 4.377 (人民幣：新台幣) | | \$ 170,447 |
| 美金 | 97 | 28.48 (美元：新台幣) | | 2,757 |
| 港幣 | 236 | 3.673 (港幣：新台幣) | | 866 |
| | | | | <u>\$ 174,070</u> |

本公司於 110 年及 109 年 1 月 1 日至 12 月 31 日外幣兌換淨損(已實現及未實現)分別為(21,615)仟元及(5,212)仟元，由於外幣交易貨幣種類繁多，故無法按各重大影響之外幣別揭露兌換損益。

三十、附註揭露事項

(一) 重大交易事項相關資訊：

1. 資金貸與他人：無。
2. 為他人背書保證：

單位：除另予註明外，
為新台幣仟元

| 編號 | 背書保證者 公司名稱 | 背書保證對象 | | 對單一企業 背書保證之 限額(註二) | 本期最高背 書保證餘額 | 期末背書 保證餘額 | 實 際 支 出 金 額 | 以 財 產 擔 保 之 金 額 | 累計背書 保證金額佔 最近期財務 報表淨值 之比率(%) | 背書保證 最高限額 (註二) | 屬母 公司 保 證 | 屬子 公司 保 證 | 屬對大陸地 區背書保證 | 備 註 |
|----|---------------|--------|--------|--------------------------|--------------------------------|--------------|----------------------------|--------------------------------------|--|----------------------|--------------------|--------------------|----------------|--------|
| | | 公司名稱 | 關係(註一) | | | | | | | | | | | |
| 0 | 千如公司 | AOBA | 3 | \$ 330,922 | EUR 376 仟元 (\$ 12,917) | \$ 7,491 | \$ 7,491 | \$ - | 0.57 | \$ 661,846 | 是 | — | — | — |
| | | AOBA | 3 | 330,922 | EUR1,486 仟元 (\$ 51,078) | 22,410 | 22,410 | - | 1.69 | 661,846 | 是 | — | — | — |
| | | AOBA | 3 | 330,922 | EUR3,550 仟元 (\$ 122,014) | 111,186 | 31,320 | - | 8.40 | 661,846 | 是 | — | — | — |

註一：母公司與子公司持有普通股股權合併計算超過百分之五十之被投資公司。

註二：依本公司「背書保證作業程序」規定，背書保證總金額不得超過本公司淨值百分之五十，單一保證對象不得超過本公司最近期財務報表淨值百分之二十五為限。

3. 期末持有有價證券情形(不包含投資子公司、關聯企業及合資控制部分)：

| 持有之公司 | 有價證券 種類 | 有價證券名稱 | 與有價證券 發行人之 關係 | 帳 列 科 目 | 期 | | | 備 註 | |
|-------|------------|------------------|---------------------|------------------------------|---------------|------------------|-----------------------|-----------|---|
| | | | | | 股(單位) 數(仟) | 帳 面 金 額 | 持 股 比 率 % | | |
| 本公司 | 股 票 | 信昌電子陶瓷股份 有限公司 | — | 透過其他綜合損益按 公允價值衡量之金 融資產 | 804 | \$ 48,795 | 0.47 | \$ 48,795 | 註 |

註：係按股票 110 年 12 月 30 日收盤價計算。

4. 累積買進或賣出同一有價證券之金額達新臺幣 3 億元或實收資本額 20% 以上：無。
5. 取得不動產之金額達新臺幣 3 億元或實收資本額 20% 以上：無。
6. 處分不動產之金額達新臺幣 3 億元或實收資本額 20% 以上：無。

7. 與關係人進、銷貨之金額達新臺幣一億元或實收資本額百分之二十以上：

| 進(銷)貨之公司 | 交易對象 | 關係 | 交易情形 | | | 交易條件與一般交易不同之情形及原因 | | 應收(付)票據、帳款 | | 備註 | |
|----------|--------------|------------------|---------|--------------|------|-------------------|----------|------------|----------------|--------|---|
| | | | 進(銷)貨金額 | 佔總進(銷)貨之比率 | 授信期間 | 單價 | 授信期間 | 金額 | 佔總應收(付)票據、帳款比率 | | |
| 本公司 | 廣州千如公司 | 本公司綜合持股100%之實務公司 | 進貨 | \$ 1,220,701 | 62% | 月結60天 | 同附註二五(三) | 同附註二五(三) | (\$ 186,304) | (79%) | - |
| | 千如(上海)公司 | 本公司綜合持股100%之實務公司 | 進貨 | 529,328 | 27% | 月結60天 | 同附註二五(三) | 同附註二五(三) | (45,759) | (19%) | - |
| | Bourns, Inc. | 本公司之實質關係人 | 銷貨 | 1,113,534 | 50% | 月結60天 | 同附註二五(二) | 同附註二五(二) | 175,952 | 52% | - |

8. 應收關係人款項達新臺幣1億元或實收資本額20%以上。

| 帳列應收款項之公司 | 交易對象名稱 | 關係 | 應收關係人款項餘額(註1) | 週轉率 | 逾期應收關係人款項金額 | 處理方式 | 應收關係人款項期後收回金額 | 提列備抵呆帳金額 |
|-----------|--------------|-------|---------------|------|-------------|------|---------------|----------|
| 千如公司 | Bourns, Inc. | 實質關係人 | \$ 175,952 | 7.42 | \$ - | - | \$ 175,952 | \$ - |

9. 從事衍生工具交易：無。

(二) 轉投資事業相關資訊：

| 投資公司名稱 | 被投資公司名稱 | 所在地區 | 主要營業項目 | 原始投資金額 | | 本期期末 | | 持有 | | 被投資公司本期(損)益 | 本公司認列之投資(損)益 | 備註 |
|-----------------------------|-----------------------------|---------|-----------------|------------------------------|------------------------------|--------|-----|--------------|-----------|-------------|--------------|----|
| | | | | 本 | 去 | 本 | 年 | 比 | 率 | | | |
| 本公司 | AHC | 墨西哥 | 轉投資大陸之控股公司 | 美金 26,754 仟元 (\$ 740,551) | 美金 26,754 仟元 (\$ 761,954) | 26,934 | 100 | \$ 1,065,880 | \$ 82,386 | \$ 78,660 | 本公司之子公司 | |
| | AAE | USA | 電子零件買賣 | 美金 100 仟元 (\$ 2,768) | 美金 100 仟元 (\$ 2,848) | 220 | 100 | 1,021 | (582) | (582) | 本公司之子公司 | |
| AHC | A-TEC UNIVERSAL COMPANY | 墨西哥 | 轉投資大陸之控股公司 | 美金 6,274 仟元 (\$ 173,664) | 美金 6,274 仟元 (\$ 178,684) | 6,274 | 100 | 487,247 | 44,319 | 44,319 | 本公司之孫公司 | |
| | A-TEC INTERNATIONAL COMPANY | 墨西哥 | 轉投資大陸之控股公司 | 美金 5,691 仟元 (\$ 157,527) | 美金 5,691 仟元 (\$ 162,080) | 5,691 | 100 | 283,547 | 26,934 | 26,934 | 本公司之孫公司 | |
| | AOBA | 馬來西亞 | 製造、加工及出售電子機具零件等 | 美金 14,828 仟元 (\$ 410,439) | 美金 14,828 仟元 (\$ 422,301) | 38,086 | 100 | 297,784 | 11,840 | 11,260 | 本公司之孫公司 | |
| A-TEC UNIVERSAL COMPANY | 廣州千如公司 | 中國大陸廣州市 | 製造、加工及出售電子機具零件等 | 美金 6,274 仟元 (\$ 173,664) | 美金 6,274 仟元 (\$ 178,684) | - | 100 | 487,247 | 44,319 | 44,319 | 本公司之實務公司 | |
| A-TEC INTERNATIONAL COMPANY | 千如(上海)公司 | 中國大陸上海市 | 製造、加工及出售電子機具零件等 | 美金 5,691 仟元 (\$ 157,527) | 美金 5,691 仟元 (\$ 162,080) | - | 100 | 283,547 | 26,934 | 26,934 | 本公司之實務公司 | |

(三) 大陸投資資訊：

1. 大陸被投資公司名稱、主要營業項目、實收資本額、投資方式、資金匯出入情形、持股比例、投資損益、期末投資帳面金額、已匯回投資損益及赴大陸地區投資限額。

| 大陸被投資公司名稱 | 主要營業項目 | 實收資本額 | 投資方式 | 本期期初自出台灣匯出投資金額 | 本期匯出或收回投資金額 | | | 被投資公司本期(損)益 | 本公司直接或間接投資之持股比例(註二) | 本期認列投資(損)益(註二) | 期末投資帳面金額(註二) | 截至本期末已匯回投資金額 |
|-----------|-----------------|-----------------------------|------|-----------------------------|-------------|------|-----------------------------|-------------|---------------------|----------------|--------------|--------------|
| | | | | | 匯出 | 匯入 | 匯出 | | | | | |
| 廣州千如公司 | 製造、加工及出售電子機具零件等 | 美金 6,274 仟元 (\$ 174,794) | 註一 | 美金 3,479 仟元 (\$ 96,925) | \$ - | \$ - | 美金 3,479 仟元 (\$ 96,925) | \$ 44,319 | 100% | \$ 44,319 | \$ 487,247 | \$ - |
| 千如(上海)公司 | 製造、加工及出售電子機具零件等 | 美金 5,691 仟元 (\$ 158,551) | 註一 | 美金 5,691 仟元 (\$ 158,551) | - | - | 美金 5,691 仟元 (\$ 158,551) | 26,934 | 100% | 26,934 | 283,547 | - |

| 本期期末累計自台灣匯出赴大陸地區投資金額 | 經濟部投審會核准投資金額 | 依經濟部投審會規定赴大陸地區投資限額淨值之百分之六十 |
|-----------------------------|-----------------------------|----------------------------|
| 美金 9,170 仟元 (\$ 255,476) | 美金 9,637 仟元 (\$ 268,487) | \$ 794,215 |

註一：透過第三地區投資設立公司再投資大陸公司。

註二：係按台灣母公司簽證會計師查核簽證之財務報表及綜合持股比例計算。

註三：本表相關數字涉及外幣者，以財務報告日之匯率換算為新台幣。

2. 與大陸被投資公司直接或間接經由第三地區所發生下列之重大交易事項，及其價格、付款條件、未實現損益：

| 大陸被投資公司名稱 | 交易類型 | 進、銷貨 | | 價格 | 交易條件 | | 應收(付)票據、帳款 | | 未實現損益 | 備註 |
|-----------|------|-----------|-----|---------|----------|----------|------------|--------|-------|----|
| | | 金額 | 百分比 | | 付款條件 | 與一般交易之比較 | 金額 | 百分比 | | |
| 千如(上海)公司 | 銷貨 | \$ 1,817 | - | 依產品價格計算 | 同附註二五(二) | 同附註二五(二) | \$ - | - | \$ - | - |
| 廣州千如公司 | 進貨 | 1,220,701 | 62% | 依產品價格計算 | 同附註二五(三) | 同附註二五(三) | (186,304) | (79%) | 3,694 | - |
| 千如(上海)公司 | 進貨 | 529,328 | 27% | 依產品價格計算 | 同附註二五(三) | 同附註二五(三) | (45,759) | (19%) | 2,642 | - |

(四) 主要股東資訊：股權比例達 5% 以上之股東名稱、持股數額及比例：

| 主要股東名稱 | 股份 | |
|------------------------|-----------|-------|
| | 持有股數(股) | 持股比例 |
| 中國信託商業銀行受託保管美商柏恩公司投資專戶 | 8,068,793 | 8.68% |
| 徐明恩 | 5,442,512 | 5.85% |

註 1：本表主要股東資訊係由集保公司以當季季底最後一個營業日，計算股東持有公司已完成無實體登錄交付（含庫藏股）之普通股及特別股合計達 5% 以上資料。本公司合併財務報告所記載股本與實際已完成無實體登錄交付股數，可能因編製計算基礎不同或有差異。

註 2：上開資料如果股東將持股交付信託，係以受託人開立信託專戶之委託人個別分戶揭示。至於股東依據證券交易法辦理股超過 10% 之內部人股權申報，其持股包括本持股加計其交付信託且對信託財產具有運用決定權股份等，有關內部人股權申報資料請參閱公開資訊觀測站。

§重要會計項目明細表目錄§

| 項 | 目 | 編 號 / 索 引 |
|-----------------------------------|---|-----------|
| 資產、負債及權益項目明細表 | | |
| 現金明細表 | | 明細表一 |
| 應收票據明細表 | | 明細表二 |
| 應收帳款明細表 | | 明細表三 |
| 存貨明細表 | | 明細表四 |
| 預付款項及其他應收款明細表 | | 明細表五 |
| 透過其他綜合損益按公允價值衡量之金融資 產－非流動變動明細表 | | 明細表六 |
| 採用權益法之投資變動明細表 | | 明細表七 |
| 不動產、廠房及設備變動明細表 | | 附註十一 |
| 不動產、廠房及設備累計折舊變動明細表 | | 附註十一 |
| 無形資產變動明細表 | | 附註十三 |
| 短期借款明細表 | | 明細表八 |
| 應付短期票券 | | 附註十五 |
| 應付票據－非關係人明細表 | | 明細表九 |
| 應付帳款－非關係人款明細表 | | 明細表十 |
| 其他應付款明細表 | | 附註十六 |
| 其他流動負債明細表 | | 附註十六 |
| 長期借款明細表 | | 明細表十一 |
| 損益項目明細表 | | |
| 營業收入明細表 | | 明細表十二 |
| 營業成本明細表 | | 明細表十三 |
| 營業費用明細表 | | 明細表十四 |
| 其他收益及費損淨額明細表 | | 附註二十 |
| 財務成本明細表 | | 附註二十 |
| 本期發生之員工福利、折舊及攤銷費用功能 別彙總表 | | 明細表十五 |

千如電機工業股份有限公司

現金明細表

民國 110 年 12 月 31 日

明細表一

單位：除另予註明外，
為新台幣仟元

| 項 | 目 | 金 | 額 |
|---------------|-----------|-----------|------------------|
| 銀行存款 | | | |
| | 外幣存款 (註一) | \$348,254 | |
| | 活期存款 | 50,694 | |
| | 支票存款 | <u>33</u> | |
| | | 398,981 | |
| 庫存現金及零用金 (註二) | | | <u>614</u> |
| 合 計 | | | <u>\$399,595</u> |

註一：係美金 5,406 仟元 (兌換率 USD1 : NT\$27.68)、
歐元 5,126 仟元 (兌換率 EUR1 : NT\$31.32)、
日幣 79,455 仟元 (兌換率 ¥1 : NT\$0.2405)、
港幣 437 仟元 (兌換率 HKD1 : NT\$3.549) 及
人民幣 4,019 仟元 (兌換率 RMB1 : NT\$4.336)。

註二：包含美金 2.7 仟元 (兌換率 USD1 : NT\$27.68)、
歐元 4.7 仟元 (兌換率 EUR1 : NT\$31.32)、
日幣 98 仟元 (兌換率 ¥1 : NT\$0.2405)、
港幣 2.9 仟元 (兌換率 HKD1 : NT\$3.549)、
人民幣 18.9 仟元 (兌換率 RMB1 : NT\$4.336)、
以及其他零星外幣。

千如電機工業股份有限公司
 應收票據－非關係人明細表
 民國 110 年 12 月 31 日

明細表二

單位：新台幣仟元

| 客 戶 名 稱 | 金 額 |
|--------------|-----------------|
| 碩哲科技股份有限公司 | \$ 508 |
| 捷拓科技股份有限公司 | 481 |
| 豐煒科技企業股份有限公司 | 319 |
| 鋒庭企業股份有限公司 | 196 |
| 東昇電科技股份有限公司 | 187 |
| 龍翌企業股份有限公司 | 151 |
| 岳新科技有限公司 | 125 |
| 其他（註） | <u>374</u> |
| 合 計 | <u>\$ 2,341</u> |

註：各戶餘額皆未超過本科目餘額百分之五。

千如電機工業股份有限公司
應收帳款－非關係人明細表
民國 110 年 12 月 31 日

明細表三

單位：新台幣仟元

| 客 戶 名 稱 | 金 額 |
|---------|------------------|
| A 公 司 | \$ 68,054 |
| B 公 司 | 16,882 |
| C 公 司 | 14,346 |
| D 公 司 | 8,158 |
| 其他（註） | <u>54,410</u> |
| 合 計 | 161,850 |
| 備抵呆帳 | (<u>2,979</u>) |
| 淨 額 | <u>\$158,871</u> |

註：各戶餘額皆未超過本科目餘額百分之五。

千如電機工業股份有限公司

存貨明細表

民國 110 年 12 月 31 日

明細表四

單位：新台幣仟元

| 項 | 目 | 金 | 額 |
|---|-----|------------------|------------------|
| | | 成 | 本 |
| | | 淨 | 變現價值 |
| 商 | 品 | \$ 4,104 | \$ 4,879 |
| 製 | 成 品 | 94,025 | 117,571 |
| 在 | 製 品 | 2,391 | 2,991 |
| 原 | 料 | <u>4,810</u> | <u>7,354</u> |
| | 合 計 | <u>\$105,330</u> | <u>\$132,795</u> |

千如電機工業股份有限公司
 預付款項及其他應收款明細表
 民國 110 年 12 月 31 日

明細表五

單位：新台幣仟元

| 項 | 目 | 金 | 額 |
|-------|-----------|----|------------------|
| 預付款項 | | | |
| | 預付進口費用 | \$ | 1,016 |
| | 預付保險費 | | 255 |
| | 其他(註) | | <u>3,830</u> |
| | 小計 | | <u>5,101</u> |
| 其他應收款 | | | |
| | 應收退稅款—營業稅 | | 11,909 |
| | 其他(註) | | <u>115</u> |
| | 小計 | | <u>12,024</u> |
| | 合計 | | <u>\$ 17,125</u> |

註：各項目餘額皆未超過本科目餘額百分之五。

千如電機工業股份有限公司
透過其他綜合損益按公允價值衡量之金融資產－非流動變動明細表
民國 110 年 1 月 1 日至 12 月 31 日

明細表六

單位：除另予註明者外，
係新台幣仟元

| 名 稱 | 年 股 數 (<u>仟股</u>) | 初 值 | 本 年 增 加 額 | 本 年 減 少 額 | 公 允 價 值 變 動 | 年 股 數 (<u>仟股</u>) | 公 允 價 值 | 累 計 減 損 | 提 供 擔 保 或 質 押 情 形 | 備 註 |
|---------------------------|------------------------------|-----------|-----------------------|-----------------------|----------------------------|------------------------------|------------------|------------------|---|--------|
| | | | | | | | | | | |
| 國內上市(櫃)公司 信昌電子陶瓷股份有限公司 | 804 | \$ 53,538 | - | \$ - | (<u>\$ 4,743</u>) | 804 | \$ 48,795 | \$ - | 無 | 註 |

註：係按 110 年 12 月底收盤價計算。

千如電機工業股份有限公司
 採用權益法之投資變動明細表
 民國 110 年 1 月 1 日至 12 月 31 日

明細表七

單位：除另予註明者外，
 係新台幣仟元

| 被投資公司名稱 | 年初 股數(仟股) | 年初 餘額 | 本年 度新增 股數(仟股) | 減少 額 | 採權益法 認列之投 資(損)益 | 換算調整數 | 逆流交 易實 損益調 整 | 年 度 股 數 (仟 股) | 底 持 股 比 例 % | 餘 額 | 股 權 淨 值 | 備 註 |
|----------------------------------|--------------|--------------|---------------------|---------|-----------------------|-------------|-----------------------|--------------------------------------|----------------------------|--------------|------------------|--------|
| | | | | | | | | | | | | |
| 非上市(櫃)公司 | | | | | | | | | | | | |
| A TEC HOLDING COMPANY | 26,934 | \$ 1,011,681 | - | - | \$ 82,386 | (\$ 24,461) | (\$ 3,726) | 26,934 | 100 | \$ 1,065,880 | \$ 1,072,983 | - |
| ABC AMERICA ELECTRONICS CORP. | 220 | 1,636 | - | - | (582) | (33) | - | 220 | 100 | 1,021 | 1,021 | - |
| | | \$ 1,013,317 | \$ - | \$ - | \$ 81,804 | (\$ 24,494) | (\$ 3,726) | | | \$ 1,066,901 | \$ 1,074,004 | |

千如電機工業股份有限公司
短期借款明細表

民國 110 年 12 月 31 日

明細表八

單位：除另予註明者外
，係新台幣仟元

| 債權人名稱 | 摘要 | 契約 | 約期 | 限 | 年利率(%) | 年底餘額 | 融資金額 | 度 | 抵押或擔保 |
|-------|-------|----|---------------------|---|--------|----------------|--------|---|-------|
| | | | | | | \$ | \$ | | |
| 玉山銀行 | 營運週轉金 | | 110/11/03~111/02/03 | | 0.8500 | 70,000 | 70,000 | | 無 |
| 第一銀行 | 營運週轉金 | | 110/12/01~111/03/01 | | 0.7500 | 60,000 | 60,000 | | 無 |
| 台北富邦 | 營運週轉金 | | 110/10/12~111/01/10 | | 0.8888 | 50,000 | 50,000 | | 無 |
| 華南銀行 | 營運週轉金 | | 110/12/23~111/03/23 | | 0.8100 | 40,000 | 40,000 | | 無 |
| 華南銀行 | 營運週轉金 | | 110/11/22~111/02/18 | | 0.8100 | 30,000 | 30,000 | | 無 |
| 華南銀行 | 營運週轉金 | | 110/11/02~111/01/31 | | 0.8000 | 20,000 | 20,000 | | 無 |
| 玉山銀行 | 營運週轉金 | | 110/10/27~111/01/27 | | 0.8500 | 10,000 | 10,000 | | 無 |
| 華南銀行 | 營運週轉金 | | 110/11/22~111/02/18 | | 0.8100 | 10,000 | 10,000 | | 無 |
| | | | | | | <u>290,000</u> | | | |

千如電機工業股份有限公司

應付票據明細表

民國 110 年 12 月 31 日

明細表九

單位：新台幣仟元

| 供 應 商 名 稱 | 金 額 |
|-----------|--------------|
| 奕鎡有限公司 | \$ 17 |
| 其他（註） | <u>11</u> |
| 合 計 | <u>\$ 28</u> |

註：各戶餘額皆未超過本科目餘額百分之五。

千如電機工業股份有限公司
應付帳款－非關係人明細表
民國 110 年 12 月 31 日

明細表十

單位：新台幣仟元

| 供 應 商 名 稱 | 金 額 |
|---------------|------------------|
| 研達電化股份有限公司 | \$ 4,577 |
| 麒富科技股份有限公司 | 4,486 |
| 龍昱企業股份有限公司 | 4,077 |
| 年程科技股份有限公司 | 3,826 |
| 通曜國際有限公司 | 2,317 |
| 台灣東電化貿易股份有限公司 | 2,060 |
| 其他（註） | <u>17,220</u> |
| 合 計 | <u>\$ 38,563</u> |

註：各戶餘額皆未超過本科目餘額百分之五。

千如電機工業股份有限公司
長期借款明細表

民國 110 年 12 月 31 日

明細表十一

單位：除另予註明者外，係新台幣仟元

| 名稱 | 摘要 | 借款金額 | 契約 | 期限 | 年利率(%) | 抵押或擔保 |
|---------|----------|------------|---------------------|----|--------|-------|
| 華南銀行 | 中長期擔保借款 | \$ 137,500 | 106/07/27~126/07/27 | | 1.20 | 註 |
| 華南銀行 | 中長期擔保借款 | 29,778 | 106/08/17~113/08/17 | | 1.20 | 註 |
| 元大銀行 | 中長期無擔保借款 | 50,000 | 110/12/06~112/10/21 | | 1.28 | — |
| 日盛銀行 | 中長期無擔保借款 | 50,000 | 110/12/30~112/12/28 | | 1.35 | — |
| 彰化銀行 | 中長期無擔保借款 | 24,167 | 110/05/11~113/05/11 | | 1.27 | — |
| 第一銀行 | 中長期無擔保借款 | 17,678 | 108/02/18~113/02/18 | | 1.35 | — |
| 華南銀行 | 中長期無擔保借款 | 16,042 | 106/10/31~113/10/31 | | 1.20 | — |
| 華南銀行 | 中長期無擔保借款 | 14,766 | 110/01/27~119/02/15 | | 0.01 | — |
| 華南銀行 | 中長期無擔保借款 | 13,238 | 110/08/27~119/01/15 | | 0.01 | — |
| 華南銀行 | 中長期無擔保借款 | 11,753 | 110/10/27~119/02/15 | | 0.01 | — |
| 玉山銀行 | 中長期無擔保借款 | 11,111 | 108/08/19~111/08/19 | | 1.23 | — |
| 華南銀行 | 中長期無擔保借款 | 10,463 | 110/02/17~119/01/15 | | 0.01 | — |
| 華南銀行 | 中長期無擔保借款 | 9,088 | 110/12/30~119/02/15 | | 0.01 | — |
| 華南銀行 | 中長期無擔保借款 | 8,873 | 109/06/11~119/01/15 | | 0.01 | — |
| 華南銀行 | 中長期無擔保借款 | 8,598 | 110/07/09~119/02/15 | | 0.01 | — |
| 華南銀行 | 中長期無擔保借款 | 8,534 | 109/10/19~119/02/15 | | 0.01 | — |
| 華南銀行 | 中長期無擔保借款 | 8,520 | 110/12/27~119/01/15 | | 0.01 | — |
| 華南銀行 | 中長期無擔保借款 | 7,260 | 109/08/11~119/01/15 | | 0.01 | — |
| 華南銀行 | 中長期無擔保借款 | 6,816 | 110/07/29~119/02/15 | | 0.01 | — |
| 華南銀行 | 中長期無擔保借款 | 6,649 | 109/04/13~119/01/15 | | 0.01 | — |
| 彰化銀行 | 中長期無擔保借款 | 6,333 | 107/07/19~112/07/19 | | 1.27 | — |
| 華南銀行 | 中長期無擔保借款 | 5,678 | 109/03/11~119/02/15 | | 0.01 | — |
| 華南銀行 | 中長期無擔保借款 | 5,678 | 110/08/27~119/02/15 | | 0.01 | — |
| 華南銀行 | 中長期無擔保借款 | 5,678 | 110/03/24~119/02/15 | | 0.01 | — |
| 華南銀行 | 中長期無擔保借款 | 5,678 | 110/05/11~119/02/15 | | 0.01 | — |
| 華南銀行 | 中長期無擔保借款 | 5,678 | 110/07/21~119/01/15 | | 0.01 | — |
| 華南銀行 | 中長期無擔保借款 | 4,495 | 109/02/11~119/01/15 | | 0.01 | — |
| 華南銀行 | 中長期無擔保借款 | 3,964 | 110/05/14~119/01/15 | | 0.01 | — |
| 華南銀行 | 中長期無擔保借款 | 2,873 | 110/03/05~119/01/15 | | 0.01 | — |
| 彰化銀行 | 中長期無擔保借款 | 2,500 | 106/05/26~111/05/26 | | 1.27 | — |
| 華南銀行 | 中長期無擔保借款 | 2,400 | 110/04/26~119/02/15 | | 0.01 | — |
| 彰化銀行 | 中長期無擔保借款 | 2,222 | 108/04/08~111/04/08 | | 1.27 | — |
| 華南銀行 | 中長期無擔保借款 | 1,541 | 109/10/19~119/02/15 | | 0.01 | — |
| 華南銀行 | 中長期無擔保借款 | 1,168 | 109/03/11~119/01/15 | | 0.01 | — |
| 小計 | | 506,720 | | | | |
| 一年內到期部分 | | (63,419) | | | | |
| 合計 | | \$ 443,301 | | | | |

註：係以土地暨房屋及建築提供融資額度擔保。

千如電機工業股份有限公司

營業收入明細表

民國 110 年 1 月 1 日至 12 月 31 日

明細表十二

單位：除另予註明者外
，係新台幣仟元

| 名 | 稱 | 數量 (仟 個) | 金 額 |
|---------------|---|------------|---------------------|
| 電 感 器 | | 939,654 | \$ 2,183,600 |
| 陶 瓷 散 熱 片 | | 9,275 | 25,453 |
| 精 密 金 屬 零 件 | | 34,779 | 43,930 |
| 其 他 | | 5,276 | <u>14,292</u> |
| 合 計 | | | 2,267,275 |
| 銷 貨 退 回 及 折 讓 | | | (<u>27,407</u>) |
| 淨 額 | | | <u>\$ 2,239,868</u> |

千如電機工業股份有限公司

營業成本明細表

民國 110 年 1 月 1 日至 12 月 31 日

明細表十三

單位：新台幣仟元

| 項 | 目 | 金 | 額 |
|---------|---|----|---------------------|
| 年初原料 | | \$ | 4,813 |
| 本年度進料 | | | 64,516 |
| 年底原料 | | (| 4,810) |
| 出售原料 | | (| 46,864) |
| 轉列費用及其他 | | (| <u>970)</u> |
| 本年度耗料 | | | 16,685 |
| 直接人工 | | | 43,029 |
| 加工費 | | | 8,110 |
| 製造費用 | | | <u>72,399</u> |
| 製造成本 | | | 140,223 |
| 年初在製品 | | | 1,427 |
| 製成品投入 | | | 25,950 |
| 年底在製品 | | (| <u>2,391)</u> |
| 製成品成本 | | | 165,209 |
| 年初製成品 | | | 55,535 |
| 本年度進貨 | | | 1,791,909 |
| 年底製成品 | | (| 93,827) |
| 投入製程 | | (| 25,950) |
| 製成品盤虧 | | (| 7) |
| 轉列費用及其他 | | (| <u>2,126)</u> |
| 產銷成本 | | | <u>1,890,743</u> |
| 其他 | | | <u>2,190</u> |
| 年初商品 | | | 2,281 |
| 本年度商品進貨 | | | 25,010 |
| 轉列費用及其他 | | (| 578) |
| 年底商品 | | (| <u>4,302)</u> |
| 進銷成本 | | | <u>22,411</u> |
| 出售原料成本 | | | <u>46,864</u> |
| 營業成本 | | | <u>\$ 1,962,208</u> |

千如電機工業股份有限公司

營業費用明細表

民國 110 年 1 月 1 日至 12 月 31 日

明細表十四

單位：新台幣仟元

| 名 稱 | 推 銷 費 用 | 管 理 費 用 | 研 究 發 展 費 用 |
|-------|------------------|-------------------|------------------|
| 薪 資 | \$ 14,111 | \$ 60,043 | \$ 13,215 |
| 進出口費用 | 12,346 | 27 | 17 |
| 佣 金 | 3,690 | - | - |
| 年終獎金 | 2,358 | 9,729 | 1,448 |
| 廣 告 費 | 991 | 574 | - |
| 折 舊 | 523 | 6,904 | 5,189 |
| 消 耗 費 | 5 | 314 | 3,180 |
| 勞 務 費 | - | 19,813 | 910 |
| 攤提費用 | - | 7,694 | 5,043 |
| 其他(註) | <u>7,771</u> | <u>27,914</u> | <u>6,972</u> |
| 合 計 | <u>\$ 41,795</u> | <u>\$ 133,012</u> | <u>\$ 35,974</u> |

註：各項目金額皆未超過各該科目金額之百分之五。

千如電機工業股份有限公司

本期發生之員工福利、折舊及攤銷費用功能別彙總表

民國 110 年及 109 年 1 月 1 日至 12 月 31 日

明細表十五

單位：新台幣仟元

| | 110 年度 | | | 109 年度 | | |
|----------|------------------|------------------|------------------|------------------|------------------|------------------|
| | 屬於營業 成本者 | 屬於營業 費用者 | 合 計 | 屬於營業 成本者 | 屬於營業 費用者 | 合 計 |
| 員工福利費用 | | | | | | |
| 薪資費用 | \$ 48,674 | \$ 95,404 | \$144,078 | \$ 42,540 | \$ 84,782 | \$127,322 |
| 勞健保費用 | 5,467 | 7,760 | 13,227 | 4,588 | 6,525 | 11,113 |
| 退休金費用 | 2,615 | 3,458 | 6,073 | 2,360 | 3,153 | 5,513 |
| 董事酬金 | - | 5,500 | 5,500 | - | 4,386 | 4,386 |
| 其他員工福利費用 | 10,940 | 7,929 | 18,869 | 6,823 | 7,098 | 13,921 |
| 合 計 | <u>\$ 67,696</u> | <u>\$120,051</u> | <u>\$187,747</u> | <u>\$ 56,311</u> | <u>\$105,944</u> | <u>\$162,255</u> |
| 折舊費用 | <u>\$ 21,097</u> | <u>\$ 12,616</u> | <u>\$ 33,713</u> | <u>\$ 13,550</u> | <u>\$ 12,367</u> | <u>\$ 25,917</u> |
| 攤銷費用 | <u>\$ -</u> | <u>\$ 12,737</u> | <u>\$ 12,737</u> | <u>\$ -</u> | <u>\$ 10,246</u> | <u>\$ 10,246</u> |

註 1：本年度及前一年度之員工人數分別為 209 人及 183 人，其中未兼任員工之董事人數分別為 10 人及 3 人。

註 2：股票已在證券交易所上市或於證券櫃檯買賣中心上櫃買賣之公司，應增加揭露以下資訊：

(1) 本年度平均員工福利費用 916 仟元(『本年度員工福利費用合計數－董事酬金合計數』／『本年度員工人數－未兼任員工之董事人數』)。

前一年度平均員工福利費用 877 仟元(『前一年度員工福利費用合計數－董事酬金合計數』／『前一年度員工人數－未兼任員工之董事人數』)。

(2) 本年度平均員工薪資費用 724 仟元(本年度薪資費用合計數／『本年度員工人數－未兼任員工之董事人數』)。

前一年度平均員工薪資費用 707 仟元(前一年度薪資費用合計數／『前一年度員工人數－未兼任員工之董事人數』)。

(3) 平均員工薪資費用調整變動情形 2%(『本年度平均員工薪資費用－前一年度平均員工薪資費用』／前一年度平均員工薪資費用)。

(4) 本公司自 109 年 6 月 23 日成立審計委員會後，已無監察人。前一年度監察人酬金 202 仟元。

(接次頁)

(承前頁)

(5) 請敘明公司薪資報酬政策(包括董事、監察人、經理人及員工):

董事及獨立董事之報酬，參酌同業支付水準議定之，衡量公司現行經營規模及考量公司目前營運情況，公司支付董事報酬之政策及訂定，與經營績效及未來承擔之風險呈正向關係。

本公司董事、監察人之酬金係依據公司章程所訂定董監事酬勞及參酌同業一般給付每月報酬 1~2 萬元，若兼任員工，依照公司規定領有薪資、獎金及員工酬勞。


本公司總經理及副總經理的酬金係依照公司規定領有薪資外，另依據經營績效領有獎金及員工酬勞，本公司已於 2011/12/28 成立薪酬委員會，董事、監察人、經理人之酬勞，依薪酬委員會組織規程辦理。

關係企業合併財務報告聲明書

本公司民國 110 年度（自 110 年 1 月 1 日至 12 月 31 日止）依「關係企業合併營業報告書關係企業合併財務報表及關係報告書編製準則」應納入編製關係企業合併財務報表之公司與依國際財務報導準則第 10 號應納入編製母子公司合併財務報表之公司均相同，且關係企業合併財務報表所應揭露相關資訊於前揭母子公司合併財務報表中均已揭露，爰不再另行編製關係企業合併財務報表。

特此聲明

公司名稱：千如電機工業股份有限公司



負責人：徐 明 恩



中 華 民 國 111 年 3 月 10 日

會計師查核報告

千如電機工業股份有限公司 公鑒：

查核意見

千如電機工業股份有限公司及子公司民國 110 年及 109 年 12 月 31 日之合併資產負債表，暨民國 110 年及 109 年 1 月 1 日至 12 月 31 日之合併綜合損益表、合併權益變動表、合併現金流量表，以及合併財務報表附註（包括重大會計政策彙總），業經本會計師查核竣事。

依本會計師之意見，上開合併財務報表在所有重大方面係依照證券發行人財務報告編製準則及經金融監督管理委員會認可並發布生效之國際財務報導準則、國際會計準則、解釋及解釋公告編製，足以允當表達千如電機工業股份有限公司及子公司民國 110 年及 109 年 12 月 31 日之合併財務狀況，暨民國 110 年及 109 年 1 月 1 日至 12 月 31 日之合併財務績效及合併現金流量。

查核意見之基礎

本會計師係依照會計師查核簽證財務報表規則及一般公認審計準則規劃並執行查核工作。本會計師於該等準則下之責任將於會計師查核合併財務報表之責任段進一步說明。本會計師所隸屬事務所受獨立性規範之人員已依會計師職業道德規範，與千如電機工業股份有限公司及子公司保持超然獨立，並履行該規範之其他責任。本會計師相信已取得足夠及適切之查核證據，以作為表示查核意見之基礎。

關鍵查核事項

關鍵查核事項係指依本會計師之專業判斷，對千如電機工業股份有限公司及子公司民國 110 年度合併財務報表之查核最為重要之事項。該等事項已於查核合併財務報表整體及形成查核意見之過程中予以因應，本會計師並不對該等事項單獨表示意見。

茲對千如電機工業股份有限公司及子公司民國 110 年度合併財務報表之關鍵查核事項敘明如下：

關鍵查核事項－收入認列

千如電機工業股份有限公司及子公司之收入來源主要為電感元件、陶瓷散熱片及各項精密金屬沖壓零件之設計開發與生產製造等商品銷售收入，民國 110 年度合併營業收入淨額為 2,478,376 仟元，與收入認列相關會計政策及資訊，請參閱合併財務報表附註四及二十。民國 110 年度部分新進前十大客戶收入金額重大，本會計師認為前述交易可能存有是否已確實出貨之風險，因是將前述客戶之收入認列真實性列為關鍵查核事項。

因應之查核程序

本會計師已執行之主要查核程序包括：

1. 瞭解及評估營業收入認列之內部控制設計及執行之適當性。
2. 取得前述客戶之營業收入明細，抽核客戶訂單、後續認列營業收入之出口報單或經簽收之出貨單及收款憑證，並針對該營業收入進行抽樣發函，以確認營業收入認列之真實性。

其他事項

千如電機工業股份有限公司業已編製民國 110 及 109 年度之個體財務報表，並經本會計師出具無保留意見之查核報告在案，備供參考。

管理階層與治理單位對合併財務報表之責任

管理階層之責任係依照證券發行人財務報告編製準則及經金融監督管理委員會認可並發布生效之國際財務報導準則、國際會計準則、解釋及解釋公告編製允當表達之合併財務報表，且維持與合併財務報表編製有關之必要內部控制，以確保合併財務報表未存有導因於舞弊或錯誤之重大不實表達。

於編製合併財務報表時，管理階層之責任亦包括評估千如電機工業股份有限公司及子公司繼續經營之能力、相關事項之揭露，以及繼續經營會計基礎之採用，除非管理階層意圖清算千如電機工業股份有限公司及子公司或停止營業，或除清算或停業外別無實際可行之其他方案。

千如電機工業股份有限公司及子公司之治理單位（含審計委員會）負有監督財務報導流程之責任。

會計師查核合併財務報表之責任

本會計師查核合併財務報表之目的，係對合併財務報表整體是否存有導因於舞弊或錯誤之重大不實表達取得合理確信，並出具查核報告。合理確信係高度確信，惟依照一般公認審計準則執行之查核工作無法保證必能偵出合併財務報表存有之重大不實表達。不實表達可能導因於舞弊或錯誤。如不實表達之個別金額或彙總數可合理預期將影響合併財務報表使用者所作之經濟決策，則被認為具有重大性。

本會計師依照一般公認審計準則查核時，運用專業判斷並保持專業上之懷疑。本會計師亦執行下列工作：

1. 辨認並評估合併財務報表導因於舞弊或錯誤之重大不實表達風險；對所評估之風險設計及執行適當之因應對策；並取得足夠及適切之查核證據以作為查核意見之基礎。因舞弊可能涉及共謀、偽造、故意遺漏、不實聲明或踰越內部控制，故未偵出導因於舞弊之重大不實表達之風險高於導因於錯誤者。
2. 對與查核攸關之內部控制取得必要之瞭解，以設計當時情況下適當之查核程序，惟其目的非對千如電機工業股份有限公司及子公司內部控制之有效性表示意見。
3. 評估管理階層所採用會計政策之適當性，及其所作會計估計與相關揭露之合理性。
4. 依據所取得之查核證據，對管理階層採用繼續經營會計基礎之適當性，以及使千如電機工業股份有限公司及子公司繼續經營之能力可能產生重大疑慮之事件或情況是否存在重大不確定性，作出結論。本會計師若認為該等事件或情況存在重大不確定性，則須於查核報告中提醒合併財務報表使用者注意合併財務報表之相關揭露，或於該等揭露係屬不適當時修正查核意見。本會計師之結論係以截至查核報告日所取得之查核證據為基礎。惟未來事件或情況可能導致千如電機工業股份有限公司及子公司不再具有繼續經營之能力。
5. 評估合併財務報表（包括相關附註）之整體表達、結構及內容，以及合併財務報表是否允當表達相關交易及事件。

6. 對於千如電機工業股份有限公司及子公司組成個體之財務資訊取得足夠及適切之查核證據，以對合併財務報表表示意見。本會計師負責千如電機工業股份有限公司及子公司查核案件之指導、監督及執行，並負責形成千如電機工業股份有限公司及子公司查核意見。

本會計師與治理單位溝通之事項，包括所規劃之查核範圍及時間，以及重大查核發現（包括於查核過程中所辨認之內部控制顯著缺失）。

本會計師亦向治理單位提供本會計師所隸屬事務所受獨立性規範之人員已遵循會計師職業道德規範中有關獨立性之聲明，並與治理單位溝通所有可能被認為會影響會計師獨立性之關係及其他事項（包括相關防護措施）。

本會計師從與治理單位溝通之事項中，決定對千如電機工業股份有限公司及子公司民國 110 年度合併財務報表查核之關鍵查核事項。本會計師於查核報告中敘明該等事項，除非法令不允許公開揭露特定事項，或在極罕見情況下，本會計師決定不於查核報告中溝通特定事項，因可合理預期此溝通所產生之負面影響大於所增進之公眾利益。

勤業眾信聯合會計師事務所

會計師 方 蘇 立

方蘇立



會計師 葉 東 輝


葉東輝



金融監督管理委員會核准文號
金管證六字第 0940161384 號

金融監督管理委員會核准文號
金管證審字第 0980032818 號

中 華 民 國 111 年 3 月 10 日



千如電腦工業股份有限公司
民國 109 年 12 月 31 日

單位：新台幣仟元

| 代碼 | 資產 | 110年12月31日 | | 109年12月31日 | | 代碼 | 負債及權益 | 110年12月31日 | | 109年12月31日 | |
|------|-------------------------------|--------------|-----|--------------|-----|------|---------------------|--------------|-----|--------------|-----|
| | | 金額 | % | 金額 | % | | | 金額 | % | 金額 | % |
| 1100 | 流動資產 | | | | | | 流動負債 | | | | |
| 1110 | 現金及約當現金(附註六) | \$ 534,624 | 18 | \$ 660,779 | 24 | 2100 | 短期借款(附註十六) | \$ 319,959 | 11 | \$ 170,000 | 6 |
| 1110 | 透過損益按公允價值衡量之金融資產 | | | | | 2110 | 應付商業本票(附註十六) | 100,000 | 3 | 100,000 | 4 |
| 1170 | 一流動(附註七) | 32,520 | 1 | 52,428 | 2 | 2170 | 應付票據及帳款 | 367,875 | 13 | 276,335 | 10 |
| 1180 | 應收票據及帳款淨額(附註九) | 227,110 | 8 | 189,379 | 7 | 2206 | 應付員工酬勞及董監酬勞(附註二一) | 25,574 | 1 | 18,640 | 1 |
| 1200 | 應收帳款一關係人(附註九及二六) | 175,952 | 6 | 124,057 | 5 | 2219 | 其他應付款(附註十七) | 134,897 | 5 | 130,301 | 5 |
| 130X | 其他應收款 | 40,927 | 1 | 28,417 | 1 | 2230 | 本期所得稅負債(附註二二) | 7,382 | - | 13,759 | - |
| 1410 | 存貨(附註十) | 425,118 | 15 | 297,913 | 11 | 2280 | 租賃負債一流動(附註十三) | 3,203 | - | 2,906 | - |
| 1470 | 預付款項 | 20,159 | 1 | 47,363 | 2 | 2322 | 一年內到期之長期借款(附註十六及二七) | 88,949 | 3 | 129,585 | 5 |
| 1470 | 其他流動資產(附註十五) | 1,689 | - | 1,712 | - | 2399 | 其他流動負債(附註十七及二十) | 2,477 | - | 14,687 | 1 |
| 11XX | 流動資產總計 | 1,458,099 | 50 | 1,402,048 | 52 | 21XX | 流動負債總計 | 1,050,316 | 36 | 856,213 | 32 |
| 1517 | 非流動資產 | | | | | | 非流動負債 | | | | |
| 1600 | 透過其他綜合損益按公允價值衡量之金融資產一非流動(附註八) | 48,795 | 2 | 53,538 | 2 | 2540 | 長期借款(附註十六及二七) | 446,372 | 15 | 398,166 | 15 |
| 1755 | 不動產、廠房及設備(附註十二、二七及二八) | 1,233,338 | 42 | 1,093,485 | 41 | 2570 | 遞延所得稅負債(附註二二) | 91,564 | 3 | 89,960 | 3 |
| 1780 | 使用權資產(附註十三) | 23,366 | 1 | 26,892 | 1 | 2580 | 租賃負債一非流動(附註十三) | 1,267 | - | 5,545 | - |
| 1915 | 無形資產(附註十四) | 38,141 | 1 | 44,730 | 2 | 2640 | 淨確定福利負債一非流動(附註十八) | 15,912 | 1 | 13,607 | 1 |
| 1990 | 預付設備款 | 123,676 | 4 | 56,300 | 2 | 2670 | 其他非流動負債(附註十七) | 1,840 | - | 1,361 | - |
| 1990 | 其他非流動資產(附註十五) | 5,548 | - | 6,865 | - | 25XX | 非流動負債總計 | 556,955 | 19 | 506,639 | 19 |
| 15XX | 非流動資產合計 | 1,472,864 | 50 | 1,281,810 | 48 | 2XXX | 負債總計 | 1,607,271 | 55 | 1,362,852 | 51 |
| 1XXX | 資產總計 | \$ 2,930,963 | 100 | \$ 2,683,858 | 100 | | 歸屬於母公司業主之權益(附註十九) | | | | |
| | | | | | | | 股本 | | | | |
| | | | | | | 3110 | 普通股股本 | 929,209 | 32 | 929,209 | 34 |
| | | | | | | 3200 | 資本公積 | 181,063 | 6 | 181,063 | 7 |
| | | | | | | | 保留盈餘 | | | | |
| | | | | | | 3310 | 法定盈餘公積 | 116,997 | 4 | 109,355 | 4 |
| | | | | | | 3320 | 特別盈餘公積 | 104,989 | 4 | 101,274 | 4 |
| | | | | | | 3350 | 未分配盈餘 | 125,661 | 4 | 105,095 | 4 |
| | | | | | | 3300 | 保留盈餘總計 | 347,647 | 12 | 315,724 | 12 |
| | | | | | | 3400 | 其他權益項目 | (134,227) | (5) | (104,990) | (4) |
| | | | | | | 31XX | 母公司業主之權益合計 | 1,323,692 | 45 | 1,321,006 | 49 |
| | | | | | | | 負債與權益總計 | \$ 2,930,963 | 100 | \$ 2,683,858 | 100 |

後附之附註係本合併財務報告之一部分。



董事長：徐明恩



經理人：范良芳



會計主管：洪唯典

千如電機工業股份有限公司及子公司

合併綜合損益表

民國 110 年及 109 年 1 月 1 日至 12 月 31 日

單位：新台幣仟元，惟
每股盈餘為元

| 代 碼 | | 110年度 | | 109年度 | |
|------|-------------------|-------------------|--------------|-------------------|--------------|
| | | 金 額 | % | 金 額 | % |
| 4000 | 營業收入淨額（附註二十及二六） | \$ 2,478,376 | 100 | \$ 2,020,656 | 100 |
| 5000 | 營業成本（附註十及二一） | <u>1,986,080</u> | <u>80</u> | <u>1,614,750</u> | <u>80</u> |
| 5900 | 營業毛利 | <u>492,296</u> | <u>20</u> | <u>405,906</u> | <u>20</u> |
| | 營業費用（附註二一及二六） | | | | |
| 6100 | 推銷費用 | 70,815 | 3 | 57,195 | 3 |
| 6200 | 管理費用 | 203,778 | 8 | 175,663 | 9 |
| 6300 | 研究發展費用 | 70,258 | 3 | 71,003 | 3 |
| 6450 | 預期信用（迴轉利益） | | | | |
| | 減損損失 | (<u>890</u>) | <u>-</u> | <u>639</u> | <u>-</u> |
| 6000 | 營業費用合計 | <u>343,961</u> | <u>14</u> | <u>304,500</u> | <u>15</u> |
| 6900 | 營業淨利 | <u>148,335</u> | <u>6</u> | <u>101,406</u> | <u>5</u> |
| | 營業外收入及支出（附註二一及二六） | | | | |
| 7010 | 其他收入 | 1,615 | - | 1,447 | - |
| 7020 | 其他利益及損失 | (7,999) | - | 12,237 | 1 |
| 7050 | 財務成本 | (7,503) | - | (7,828) | - |
| 7100 | 利息收入 | <u>2,196</u> | <u>-</u> | <u>1,550</u> | <u>-</u> |
| 7000 | 營業外收入及支出合計 | (<u>11,691</u>) | <u>-</u> | <u>7,406</u> | <u>1</u> |
| 7900 | 稅前淨利 | 136,644 | 6 | 108,812 | 6 |
| 7950 | 所得稅費用（附註二二） | (<u>41,884</u>) | (<u>2</u>) | (<u>34,950</u>) | (<u>2</u>) |
| 8200 | 本年度淨利 | <u>94,760</u> | <u>4</u> | <u>73,862</u> | <u>4</u> |

（接次頁）

(承前頁)

| 代 碼 | | 110年度 | | 109年度 | |
|------|---|------------|------|-----------|---|
| | | 金 額 | % | 金 額 | % |
| | 其他綜合損益 | | | | |
| 8310 | 不重分類至損益之項目 | | | | |
| 8311 | 確定福利計畫之再 衡量數(附註十 八) | (\$ 2,438) | - | \$ 2,557 | - |
| 8316 | 透過其他綜合損益 按公允價值衡量 之權益工具投資 未實現評價損益 (附註十九) | (4,743) | - | (3,618) | - |
| 8360 | 後續可能重分類至損益 之項目(附註十九) | | | | |
| 8361 | 國外營運機構財務 報表換算之兌換 差額 | (24,494) | (1) | (97) | - |
| 8300 | 其他綜合損益合計 | (31,675) | (1) | (1,158) | - |
| 8500 | 本年度綜合損益總額 | \$ 63,085 | 3 | \$ 72,704 | 4 |
| | 每股盈餘(附註二三) | | | | |
| 9750 | 基 本 | \$ 1.02 | | \$ 0.79 | |
| 9850 | 稀 釋 | \$ 1.01 | | \$ 0.79 | |

後附之附註係本合併財務報告之一部分。

董事長：徐明恩



經理人：范良芳



會計主管：洪順興





千如電機工業股份有限公司
 中華民國 110 年 12 月 31 日

民國 110 年 12 月 31 日

單位：除另予註明者外，
 係新台幣仟元

| 代碼 | 歸屬 | 於 | 母 | 公 | 司 | 業 | | 其 | | 主 | | 權 | | 益 | | |
|----|--------|---------|----|---------|-------|---------|----|---------|----------|---------|-----------|-------------------|---------|-----------|----------|-----------|
| | | | | | | 本 | 額 | 額 | 額 | 額 | 額 | 額 | 額 | | 額 | 額 |
| A1 | 92,921 | 929,209 | \$ | 181,063 | \$ | 105,179 | \$ | 72,244 | \$ | 108,342 | 未分配盈餘 | 國外營運機構財務報表換算之兌換差額 | 其他 | 44,358 | \$ | 1,294,762 |
| B1 | - | - | - | - | 4,176 | - | - | - | (4,176) | - | - | - | - | - | - | - |
| B3 | - | - | - | - | - | 29,030 | - | - | (29,030) | - | - | - | - | - | - | - |
| B5 | - | - | - | - | - | - | - | - | (46,460) | - | - | - | - | - | (46,460) | - |
| D1 | - | - | - | - | - | - | - | - | 73,862 | - | - | - | - | - | 73,862 | - |
| D3 | - | - | - | - | - | - | - | - | 2,557 | - | (97) | (3,618) | (4,743) | (1,158) | - | - |
| D5 | - | - | - | - | - | - | - | - | 76,419 | - | (97) | (3,618) | (4,743) | 72,704 | - | - |
| Z1 | 92,921 | 929,209 | \$ | 181,063 | \$ | 109,355 | \$ | 101,274 | \$ | 105,095 | (145,730) | 40,740 | 35,997 | 1,321,006 | - | - |
| B1 | - | - | - | - | 7,642 | - | - | - | (7,642) | - | - | - | - | - | - | - |
| B3 | - | - | - | - | - | 3,715 | - | - | (3,715) | - | - | - | - | - | - | - |
| B5 | - | - | - | - | - | - | - | - | (60,399) | - | - | - | - | (60,399) | - | - |
| D1 | - | - | - | - | - | - | - | - | 94,760 | - | - | - | - | 94,760 | - | - |
| D3 | - | - | - | - | - | - | - | - | (2,438) | - | (24,494) | (4,743) | (4,743) | (31,675) | - | - |
| D5 | - | - | - | - | - | - | - | - | 92,322 | - | (24,494) | (4,743) | (4,743) | 63,085 | - | - |
| Z1 | 92,921 | 929,209 | \$ | 181,063 | \$ | 116,997 | \$ | 104,989 | \$ | 125,661 | (170,224) | 35,997 | 35,997 | 1,323,692 | - | - |



董事長：徐明恩



經理人：范良芳



會計主管：洪順興

後附之附註係本合併財務報告之一部分。

千如電機工業股份有限公司及子公司

合併現金流量表

民國 110 年及 109 年 1 月 1 日至 12 月 31 日

單位：新台幣仟元

| 代 碼 | | 110年度 | 109年度 |
|--------|---------------------|----------------|----------------|
| | 營業活動之現金流量 | | |
| A10000 | 本年度稅前淨利 | \$ 136,644 | \$ 108,812 |
| A20010 | 不影響現金流量之收益費損項目： | | |
| A20100 | 折舊費用 | 124,662 | 112,107 |
| A20200 | 攤銷費用 | 13,039 | 10,668 |
| A20300 | 預期信用(迴轉利益)減損損失 | (890) | 639 |
| A20400 | 透過損益按公允價值衡量之金融資產淨利益 | (2,364) | (4,988) |
| A20900 | 財務成本 | 7,503 | 7,828 |
| A21200 | 利息收入 | (2,196) | (1,550) |
| A21300 | 股利收入 | (1,615) | (1,447) |
| A22500 | 處分不動產、廠房及設備淨損 | 1,480 | 2,685 |
| A23700 | 存貨跌價及呆滯損失(回升利益) | 466 | (157) |
| A24100 | 外幣兌換淨(利益)損失 | (2,835) | 18,323 |
| A30000 | 營業資產及負債之淨變動數 | | |
| A31130 | 應收票據及帳款 | (22,335) | (33,508) |
| A31160 | 應收帳款—關係人 | (51,895) | (5,878) |
| A31180 | 其他應收款 | (12,510) | 1,642 |
| A31200 | 存 貨 | (126,809) | (43,281) |
| A31230 | 預付款項 | 26,506 | (15,087) |
| A31240 | 其他流動資產 | 45 | (1,223) |
| A31990 | 其他資產 | (97) | (576) |
| A32130 | 應付票據及帳款 | 90,440 | 76,116 |
| A32180 | 其他應付款 | (2,688) | 613 |
| A32230 | 其他流動負債 | 625 | (2,581) |
| A32240 | 淨確定福利負債 | (133) | (62) |
| A32990 | 應付員工酬勞及董監酬勞 | 6,934 | 6,019 |
| A33000 | 營運產生之現金流入 | 181,977 | 235,114 |
| A33100 | 收取之利息 | 3,218 | 5,030 |
| A33200 | 收取之股利 | 1,615 | 1,447 |
| A33300 | 支付之利息 | (7,503) | (7,828) |
| A33500 | 支付之所得稅 | (46,679) | (36,207) |
| AAAA | 營業活動之淨現金流入 | <u>132,628</u> | <u>197,556</u> |

(接次頁)

(承前頁)

| 代 碼 | | 110年度 | 109年度 |
|--------|--------------------|-------------|------------|
| | 投資活動之現金流量 | | |
| B00040 | 取得按攤銷後成本衡量之金融資產 | (\$ 43,294) | \$ - |
| B00050 | 處分按攤銷後成本衡量之金融資產 | 43,347 | - |
| B00100 | 取得透過損益按公允價值衡量之金融資產 | (185,161) | (198,534) |
| B00200 | 出售透過損益按公允價值衡量之金融資產 | 206,922 | 202,541 |
| B02700 | 購置不動產、廠房及設備 | (288,352) | (193,043) |
| B03700 | 存出保證金減少 | 1,414 | 2,405 |
| B04500 | 購置無形資產 | (6,513) | (6,485) |
| B07100 | 預付設備款增加 | (67,376) | (9,890) |
| BBBB | 投資活動之淨現金流出 | (339,013) | (203,006) |
| | 籌資活動之現金流量 | | |
| C00100 | 短期借款增加 | 1,051,001 | 1,030,000 |
| C00200 | 短期借款減少 | (900,000) | (980,000) |
| C01600 | 舉借長期借款 | 291,953 | 165,327 |
| C01700 | 償還長期借款 | (276,526) | (139,270) |
| C03000 | 存入保證金增加 | 131 | - |
| C04020 | 租賃本金償還 | (3,446) | (2,875) |
| C04500 | 發放現金股利 | (60,399) | (46,460) |
| CCCC | 籌資活動之淨現金流入 | 102,714 | 26,722 |
| DDDD | 匯率變動對現金及約當現金之影響 | (22,484) | (9,057) |
| EEEE | 本年度現金及約當現金淨(減少)增加 | (126,155) | 12,215 |
| E00100 | 年初現金及約當現金餘額 | 660,779 | 648,564 |
| E00200 | 年底現金及約當現金餘額 | \$ 534,624 | \$ 660,779 |

後附之附註係本合併財務報告之一部分。

董事長：徐明恩



經理人：范良芳



會計主管：洪順興



千如電機工業股份有限公司及子公司

合併財務報表附註

民國 110 年及 109 年 1 月 1 日至 12 月 31 日

(除另註明外，金額以新台幣仟元為單位)

一、公司沿革

千如電機工業股份有限公司(以下簡稱千如公司)於 68 年 5 月 25 日經經濟部核准設立，主要業務為用於各種消費電子產品、通訊電子產品、電腦及其週邊設備、工業電子設備、汽車電子裝備等電路中之晶片電感器、電源電感器、濾波電感元件、變壓器、孔洞化結構陶瓷散熱片、各項精密金屬沖壓零件、LED 照明燈具等相關產品及其原物料、各項產品模具、及生產設備等之製造加工及買賣，及前各項有關進出口貿易業務。

千如公司股票自 93 年 12 月 2 日起於財團法人中華民國證券櫃檯買賣中心上櫃交易。

本合併財務報告係以千如公司之功能性貨幣新台幣表達。

二、通過財務報告之日期及程序

本合併財務報告於 111 年 3 月 10 日經董事會通過。

三、新發布及修訂準則及解釋之適用

- (一) 首次適用金融監督管理委員會(以下稱「金管會」)認可並發布生效之國際財務報導準則(IFRS)、國際會計準則(IAS)、解釋(IFRIC)及解釋公告(SIC)(以下稱「IFRSs」)

適用修正後之金管會認可並發布生效之 IFRSs 將不致造成千如公司及其子公司(以下合稱「合併公司」)會計政策之重大變動。

- (二) 111 年適用之金管會認可之 IFRSs

| <u>新發布 / 修正 / 修訂準則及解釋</u> | <u>IASB 發布之生效日</u> |
|------------------------------------|---------------------|
| 「IFRSs 2018-2020 之年度改善」 | 2022 年 1 月 1 日(註 1) |
| IFRS 3 之修正「對觀念架構之引述」 | 2022 年 1 月 1 日(註 2) |
| IAS 16 之修正「不動產、廠房及設備：達到預定使用狀態前之價款」 | 2022 年 1 月 1 日(註 3) |
| IAS 37 之修正「虧損性合約—履行合約之成本」 | 2022 年 1 月 1 日(註 4) |

註 1：IFRS 9 之修正適用於 2022 年 1 月 1 日以後開始之年度報導期間所發生之金融負債之交換或條款修改；IAS 41「農業」之修正適用於 2022 年 1 月 1 日以後開始之年度報導期間之公允價值衡量；IFRS 1「首次採用 IFRSs」之修正係追溯適用於 2022 年 1 月 1 日以後開始之年度報導期間。

註 2：收購日在年度報導期間開始於 2022 年 1 月 1 日以後之企業合併適用此項修正。

註 3：於 2021 年 1 月 1 日以後始達管理階層預期運作方式之必要地點及狀態之廠房、不動產及設備適用此項修正。

註 4：於 2022 年 1 月 1 日尚未履行所有義務之合約適用此項修正。

截至本合併財務報告通過發布日止，合併公司評估其他準則、解釋之修正將不致對財務狀況與財務績效造成重大影響。

(三) IASB 已發布但尚未經金管會認可並發布生效之 IFRSs

| <u>新發布 / 修正 / 修訂準則及解釋</u> | <u>IASB 發布之生效日(註1)</u> |
|---|------------------------|
| IFRS 10 及 IAS 28 之修正「投資者與其關聯企業或合資間之資產出售或投入」 | 未 定 |
| IFRS 17「保險合約」 | 2023 年 1 月 1 日 |
| IFRS 17 之修正 | 2023 年 1 月 1 日 |
| IFRS 17 之修正「初次適用 IFRS 17 及 IFRS 9—比較資訊」 | 2023 年 1 月 1 日 |
| IAS 1 之修正「負債分類為流動或非流動」 | 2023 年 1 月 1 日 |
| IAS 1 之修正「會計政策之揭露」 | 2023 年 1 月 1 日 (註 2) |
| IAS 8 之修正「會計估計之定義」 | 2023 年 1 月 1 日 (註 3) |
| IAS 12 之修正「與單一交易所產生之資產及負債有關之遞延所得稅」 | 2023 年 1 月 1 日 (註 4) |

註 1：除另註明外，上述新發布 / 修正 / 修訂準則或解釋係於各該日期以後開始之年度報導期間生效。

註 2：於 2023 年 1 月 1 日以後開始之年度報導期間推延適用此項修正。

註 3：於 2023 年 1 月 1 日以後開始之年度報導期間所發生之會計估計變動及會計政策變動適用此項修正。

註 4：除於 2022 年 1 月 1 日就租賃及除役義務之暫時性差異認列遞延所得稅外，該修正係適用於 2022 年 1 月 1 日以後所發生之交易。

1. IAS 1 之修正「負債分類為流動或非流動」

該修正係釐清判斷負債是否分類為非流動時，應評估合併公司於報導期間結束日是否具有遞延清償期限至報導期間後至少 12 個月之權利。若合併公司於報導期間結束日具有該權利，無論合併公司是否預期將行使該權利，負債係分類為非流動。該修正並釐清，若合併公司須遵循特定條件始具有遞延清償負債之權利，合併公司必須於報導期間結束日已遵循特定條件，即使貸款人係於較晚日期測試合併公司是否遵循該等條件亦然。

該修正規定，為負債分類之目的，前述清償係指移轉現金、其他經濟資源或合併公司之權益工具予交易對方致負債之消滅。惟若負債之條款，可能依交易對方之選擇，以移轉合併公司之權益工具而導致其清償，且若該選擇權依 IAS 32「金融工具：表達」之規定係單獨認列於權益，則前述條款並不影響負債之分類。

2. IAS 1 之修正「會計政策之揭露」

該修正明訂合併公司應依重大之定義，決定應揭露之重大會計政策資訊。若會計政策資訊可被合理預期將影響一般用途財務報表之主要使用者以該等財務報表為基礎所作之決策，則該會計政策資訊係屬重大。該修正並釐清：

- 與不重大之交易、其他事項或情況相關之會計政策資訊係屬不重大，合併公司無需揭露該等資訊。
- 合併公司可能因交易、其他事項或情況之性質而判斷相關會計政策資訊屬重大，即使金額不重大亦然。
- 並非與重大交易、其他事項或情況相關之所有會計政策資訊皆屬重大。

此外，該修正並舉例說明若會計政策資訊係與重大交易、其他事項或情況相關，且有下列情況時，該資訊可能屬重大：

- (1) 合併公司於報導期間改變會計政策，且該變動導致財務報表資訊之重大變動；
- (2) 合併公司自準則允許之選項中選擇其適用之會計政策；
- (3) 因缺乏特定準則之規定，合併公司依 IAS 8「會計政策、會計估計變動及錯誤」建立之會計政策；
- (4) 合併公司揭露其須運用重大判斷或假設所決定之相關會計政策；或
- (5) 涉及複雜之會計處理規定且財務報表使用者仰賴該等資訊方能了解該等重大交易、其他事項或情況。

3. IAS 8 之修正「會計估計之定義」

該修正明訂會計估計係指財務報表中受衡量不確定性影響之貨幣金額。合併公司於適用會計政策時，可能須以無法直接觀察而必須估計之貨幣金額衡量財務報表項目，故須使用衡量技術及輸入值建立會計估計以達此目的。衡量技術或輸入值之變動對會計估計之影響若非屬前期錯誤之更正，該等變動係屬會計估計變動。

除上述影響外，截至本合併財務報告通過發布日止，合併公司仍持續評估其他準則、解釋之修正對財務狀況與財務績效之影響，相關影響待評估完成時予以揭露。

四、重大會計政策之彙總說明

(一) 遵循聲明

本合併財務報告係依照證券發行人財務報告編製準則及經金管會認可並發佈生效之 IFRSs 編製。

(二) 編製基礎

除按公允價值衡量之金融工具及按確定福利義務現值減除計畫資產公允價值認列之淨確定福利負債外，本合併財務報告係依歷史成本基礎編製。

公允價值衡量依照相關輸入值之可觀察程度及重要性分為第 1 等級至第 3 等級：

1. 第 1 等級輸入值：係指於衡量日可取得之相同資產或負債於活絡市場之報價（未經調整）。
2. 第 2 等級輸入值：係指除第 1 等級之報價外，資產或負債直接（亦即價格）或間接（亦即由價格推導而得）之可觀察輸入值。
3. 第 3 等級輸入值：係指資產或負債之不可觀察之輸入值。

(三) 資產與負債區分流動與非流動之標準

流動資產包括：

1. 主要為交易目的而持有之資產；
2. 預期於資產負債表日後 12 個月內實現之資產；及
3. 現金及約當現金（但不包括於資產負債表日後逾 12 個月用以交換或清償負債而受到限制者）。

流動負債包括：

1. 主要為交易目的而持有之負債；
2. 於資產負債表日後 12 個月內到期清償之負債，以及
3. 不能無條件將清償期限遞延至資產負債表日後至少 12 個月之負債。

非屬上述流動資產或流動負債者，係分類為非流動資產或非流動負債。

(四) 合併基礎

本合併財務報告係包含本公司及由本公司所控制個體（子公司）之財務報告。子公司之財務報告已予調整，以使其會計政策與合併公司之會計政策一致。於編製合併財務報告時，各個體間之交易、帳戶餘額、收益及費損已全數予以銷除。

子公司明細、持股比率及營業項目，參閱附註十一及三一。

(五) 外幣

各個體編製財務報告時，以個體功能性貨幣以外之貨幣（外幣）交易者，依交易日匯率換算為功能性貨幣記錄。

外幣貨幣性項目於每一資產負債表日以收盤匯率換算。因交割貨幣性項目或換算貨幣性項目產生之兌換差額，於發生當期認列於損益。

以公允價值衡量之外幣非貨幣性項目係以決定公允價值當日之匯率換算，所產生之兌換差額列為當年度損益，惟屬公允價值變動認列於其他綜合損益者，其產生之兌換差額列於其他綜合損益。

以歷史成本衡量之外幣非貨幣性項目係以交易日之匯率換算，不再重新換算。

於編製合併財務報告時，國外營運機構（包含營運所在國家或使用之貨幣與本公司不同之子公司）之資產及負債以每一資產負債表日匯率換算為新台幣。收益及費損項目係以當年度平均匯率換算，所產生之兌換差額列於其他綜合損益。

(六) 存 貨

存貨包括原物料、製成品、在製品及商品。存貨係以成本與淨變現價值孰低衡量，比較成本與淨變現價值時除同類別存貨外係以個別項目為基礎。淨變現價值係指在正常情況下之估計售價減除至完工尚需投入之估計成本及完成出售所需之估計成本後之餘額。存貨成本之計算係採加權平均法。

(七) 不動產、廠房及設備

不動產、廠房及設備係以成本認列，後續以成本減除累計折舊及累計減損損失後之金額衡量。

建造中之不動產、廠房及設備係以成本減除累計減損損失後之金額認列。成本包括專業服務費用及符合資本化條件之借款成本。該等資產於完工並達預期使用狀態時，分類至不動產、廠房及設備之適當類別並開始提列折舊。

除自有土地不提列折舊外，其餘不動產、廠房及設備於耐用年限內按直線基礎，對每一重大部分單獨提列折舊。合併公司至少於每一年度結束日對估計耐用年限、殘值及折舊方法進行檢視，並推延適用會計估計變動之影響。

不動產、廠房及設備除列時，淨處分價款與該資產帳面金額間之差額係認列於損益。

(八) 無形資產

1. 單獨取得

單獨取得之有限耐用年限無形資產原始以成本衡量，後續係以成本減除累計攤銷及累計減損損失後之金額衡量。無形資產於耐用年限內按直線基礎進行攤銷，合併公司至少於每一年度結束日對估計耐用年限、殘值及攤銷方法進行檢視，並推延適用會計估計變動之影響。

2. 內部產生－研究及發展支出

研究之支出於發生時認列為費用。

3. 除 列

無形資產除列時，淨處分價款與該資產帳面金額間之差額係認列於當年度損益。

(九) 不動產、廠房及設備、使用權資產及無形資產（商譽除外）相關資產之減損

合併公司於每一資產負債表日評估是否有任何跡象顯示不動產、廠房及設備、使用權資產及無形資產（商譽除外）可能已減損。若有任一減損跡象存在，則估計該資產之可回收金額。倘無法估計個別資產之可回收金額，合併公司估計該資產所屬現金產生單位之可回收金額。共用資產係依合理一致基礎分攤至最小現金產生單位群組。

針對非確定耐用年限及尚未可供使用之無形資產，至少每年及有減損跡象時進行減損測試。

可回收金額為公允價值減出售成本與其使用價值之較高者。個別資產或現金產生單位之可回收金額若低於其帳面金額時，將該資產或現金產生單位之帳面金額調減至其可回收金額，減損損失係認列於損益。

當減損損失於後續迴轉時，該資產、現金產生單位或合約成本相關資產之帳面金額調增至修訂後之可回收金額，惟增加後之帳面

金額以不超過該資產、現金產生單位或合約成本相關資產若未於以前年度認列減損損失時所決定之帳面金額（減除攤銷或折舊）。減損損失之迴轉係認列於損益。

(十) 金融工具

金融資產與金融負債於合併公司成為該工具合約條款之一方時認列於合併資產負債表。

原始認列金融資產與金融負債時，若金融資產或金融負債非屬透過損益按公允價值衡量者，係按公允價值加計直接可歸屬於取得或發行金融資產或金融負債之交易成本衡量。直接可歸屬於取得或發行透過損益按公允價值衡量之金融資產或金融負債之交易成本，則立即認列為損益。

1. 金融資產

金融資產之慣例交易係採交易日會計認列及除列。

(1) 衡量種類

合併公司所持有之金融資產種類為透過損益按公允價值衡量之金融資產、按攤銷後成本衡量之金融資產及透過其他綜合損益按公允價值衡量之權益工具投資。

A. 透過損益按公允價值衡量之金融資產

透過損益按公允價值衡量之金融資產包括強制透過損益按公允價值衡量及指定為透過損益按公允價值衡量之金融資產。強制透過損益按公允價值衡量之金融資產包括未指定透過其他綜合損益按公允價值衡量之權益工具投資，及不符合分類為按攤銷後成本衡量或透過其他綜合損益按公允價值衡量之債務工具投資。

透過損益按公允價值衡量之金融資產係按公允價值衡量，其股利、利息及再衡量產生之利益或損失係認列於其他利益及損失。公允價值之決定方式請參閱附註二五。

B. 按攤銷後成本衡量之金融資產

合併公司投資金融資產若同時符合下列兩條件，則分類為按攤銷後成本衡量之金融資產：

- a. 係於某經營模式下持有，該模式之目的係持有金融資產以收取合約現金流量；及
- b. 合約條款產生特定日期之現金流量，該等現金流量完全為支付本金及流通在外本金金額之利息。

按攤銷後成本衡量之金融資產（包括現金及約當現金、按攤銷後成本衡量之應收票據、應收帳款（含關係人）及其他應收款），於原始認列後，係以有效利息法決定之總帳面金額減除任何減損損失之攤銷後成本衡量，任何外幣兌換損益則認列於損益。

除下列兩種情況外，利息收入係以有效利率乘以金融資產總帳面金額計算：

- a. 購入或創始之信用減損金融資產，利息收入係以信用調整後有效利率乘以金融資產攤銷後成本計算。
- b. 非屬購入或創始之信用減損，但後續變成信用減損之金融資產，應自信用減損後之次一報導期間起以有效利率乘以金融資產攤銷後成本計算利息收入。

信用減損金融資產係指發行人或債務人已發生重大財務困難、違約、債務人很有可能聲請破產或其他財務重整或由於財務困難而使金融資產之活絡市場消失。

約當現金包括自取得日 3 個月內、高度流動性、可隨時轉換成定額現金且價值變動風險甚小之定期存款，係用於滿足短期現金承諾。

C. 透過其他綜合損益按公允價值衡量之權益工具投資

合併公司於原始認列時，可作一不可撤銷之選擇，將非持有供交易且非企業合併收購者所認列或有對價之權益工具投資，指定透過其他綜合損益按公允價值衡量。

透過其他綜合損益按公允價值衡量之權益工具投資係按公允價值衡量，後續公允價值變動列報於其他綜合損益，並累計於其他權益中。於投資處分時，累積損益直接移轉至保留盈餘，並不重分類為損益。

透過其他綜合損益按公允價值衡量之權益工具投資之股利於合併公司收款之權利確立時認列於損益中，除非該股利明顯代表部分投資成本之回收。

(2) 金融資產之減損

合併公司於每一資產負債表日按預期信用損失評估按攤銷後成本衡量之金融資產（含應收帳款）之減損損失。

應收帳款按存續期間預期信用損失認列備抵損失。其他金融資產係先評估自原始認列後信用風險是否顯著增加，若未顯著增加，則按 12 個月預期信用損失認列備抵損失，若已顯著增加，則按存續期間預期信用損失認列備抵損失。

預期信用損失係以發生違約之風險作為權重之加權平均信用損失。12 個月預期信用損失係代表金融工具於報導日後 12 個月內可能違約事項所產生之預期信用損失，存續期間預期信用損失則代表金融工具於預期存續期間所有可能違約事項產生之預期信用損失。

合併公司為內部信用風險管理目的，在不考量所持有擔保品之前提下，判定下列情況代表金融資產已發生違約：

- A. 有內部或外部資訊顯示債務人已不可能清償債務。
- B. 逾期超過 150 天，除非有合理且可佐證之資訊顯示延後之違約基準更為適當。

所有金融資產之減損損失係藉由備抵帳戶調降其帳面金額，惟透過其他綜合損益按公允價值衡量之債務工具投資之備抵損失係認列於其他綜合損益，並不減少其帳面金額。

(3) 金融資產之除列

合併公司僅於對來自金融資產現金流量之合約權利失效，或已移轉金融資產且該資產所有權之幾乎所有風險及報酬已移轉予其他企業時，始將金融資產除列。

按攤銷後成本衡量之金融資產整體除列時，其帳面金額與所收取對價間之差額係認列於損益。透過其他綜合損益按公允價值衡量之權益工具投資整體除列時，累積損益直接移轉至保留盈餘，並不重分類為損益。

2. 權益工具

合併公司發行之債務及權益工具係依據合約協議之實質與金融負債及權益工具之定義分類為金融負債或權益。

合併公司發行之權益工具係以取得之價款扣除直接發行成本後之金額認列。

再取回本公司本身之權益工具係於權益項下認列與減除。購買、出售、發行或註銷本公司本身之權益工具不認列於損益。

3. 金融負債

(1) 後續衡量

合併公司所有金融負債係以有效利息法按攤銷後成本衡量。

(2) 金融負債之除列

除列金融負債時，其帳面金額與所支付對價（包含任何所移轉之非現金資產或承擔之負債）間之差額認列為損益。

(十一) 負債準備

認列為負債準備之金額係考量義務之風險及不確定性，而為資產負債表日清償義務所需支出之最佳估計。負債準備係以清償義務之估計現金流量折現值衡量。

(十二) 收入認列

合併公司於客戶合約辨認履約義務後，將交易價格分攤至各履約義務，並於滿足各履約義務時認列收入。

1. 商品銷貨收入

商品銷貨收入來自產品之銷售。由於電子產品於運抵客戶指定地點時或起運時，客戶對商品已有訂定價格與使用之權利且負有再銷售之主要責任，並承擔商品陳舊過時風險，合併公司係於該時點認列收入及應收帳款。

去料加工時，加工產品所有權之控制並未移轉，是以去料時不認列收入。

(十三) 租賃

合併公司於合約成立日評估合約是否係屬（或包含）租賃。

1. 合併公司為出租人

當租賃條款係移轉附屬於資產所有權之幾乎所有風險與報酬予承租人，則將其分類為融資租賃。所有其他租賃則分類為營業租賃。

營業租賃下，減除租賃誘因後之租賃給付係按直線基礎於相關租賃期間內認列為收益。因取得營業租賃所發生之原始直接成本，係加計至標的資產之帳面金額，並按直線基礎於租賃期間內認列為費用。

2. 合併公司為承租人

除適用認列豁免之低價值標的資產租賃及短期租賃之租賃給付係按直線基礎於租賃期間內認列為費用，其他租賃皆於租賃開始日認列使用權資產及租賃負債。

使用權資產原始按成本（包含租賃負債之原始衡量金額）衡量，後續按成本減除累計折舊及累計減損損失後之金額衡量，並調整租賃負債之再衡量數。使用權資產係單獨表達於合併資產負債表。

使用權資產採直線基礎自租賃開始日起至耐用年限屆滿時或租賃期間屆滿時兩者之較早者提列折舊。

租賃負債原始按租賃給付之現值衡量。若租賃隱含利率容易確定，租賃給付使用該利率折現。若該利率並非容易確定，則使用承租人增額借款利率。

後續，租賃負債採有效利息法按攤銷後成本基礎衡量，且利息費用係於租賃期間分攤。若租賃期間變動導致未來租賃給付有變動，合併公司再衡量租賃負債，並相對調整使用權資產，惟若使用權資產之帳面金額已減至零，則剩餘之再衡量金額認列於損益中。租賃負債係單獨表達於合併資產負債表。

(十四) 借款成本

直接可歸屬於取得、建造或生產符合要件之資產之借款成本，係作為該資產成本之一部分，直到該資產達到預定使用或出售狀態之幾乎所有必要活動已完成為止。

特定借款如於符合要件之資本支出發生前進行暫時投資而賺取之投資收入，係自符合資本化條件之借款成本中減除。

除上述外，所有其他借款成本係於發生當年度認列為損益。

(十五) 員工福利

1. 短期員工福利

短期員工福利相關負債係以換取員工服務而預期支付之非折現金額衡量。

2. 退職後福利

確定提撥退休計畫之退休金係於員工提供服務期間將應提撥之退休金數額認列為費用。

確定福利退休計畫之確定福利成本（含服務成本、淨利息及再衡量數）係採預計單位福利法精算。服務成本（含當年度服務成本）及淨確定福利負債（資產）淨利息於發生時認列為員工福利費用。再衡量數（含精算損益及扣除利息後之計畫資產報酬）於發生時認列於其他綜合損益並列入保留盈餘，後續期間不重分類至損益。

淨確定福利負債（資產）係確定福利退休計畫之提撥短絀（剩餘）。淨確定福利資產不得超過從該計畫退還提撥金或可減少未來提撥金之現值。

(十六) 所得稅

所得稅費用係當期所得稅及遞延所得稅之總和。

1. 當期所得稅

合併公司依各所得稅申報轄區所制定之法規決定當期所得（損失），據以計算應付（可回收）之所得稅。

依中華民國所得稅法規定計算之未分配盈餘加徵所得稅，係於股東會決議年度認列。

以前年度應付所得稅之調整，列入當期所得稅。

2. 遞延所得稅

遞延所得稅係依帳載資產及負債帳面金額與計算課稅所得之課稅基礎二者所產生之暫時性差異計算。

遞延所得稅負債一般係就所有應課稅暫時性差異予以認列，而遞延所得稅資產則於很有可能具有課稅所得以供可減除暫時性差異所產生之所得稅抵減使用時認列。

與投資子公司相關之應課稅暫時性差異皆認列遞延所得稅負債，惟合併公司若可控制暫時性差異迴轉之時點，且該暫時性差異很有可能於可預見之未來不會迴轉者除外。與此類投資有關之可減除暫時性差異，僅於其很有可能具有足夠課稅所得用以實現暫時性差異，且於可預見之未來預期將迴轉的範圍內，予以認列遞延所得稅資產。

遞延所得稅資產之帳面金額於每一資產負債表日予以重新檢視，並針對已不再很有可能具有足夠之課稅所得以供其回收所有或部分資產者，調減帳面金額。原未認列為遞延所得稅資產者，亦於每一資產負債表日予以重新檢視，並在未來很有可能產生課稅所得以供其回收所有或部分資產者，調增帳面金額。

遞延所得稅資產及負債係以預期負債清償或資產實現當期之稅率衡量，該稅率係以資產負債表日已立法或已實質性立法之稅率及稅法為基礎。遞延所得稅負債及資產之衡量係反映合併公司於資產負債表日預期回收或清償其資產及負債帳面金額之方式所產生之租稅後果。

3. 當期及遞延所得稅

當期及遞延所得稅係認列於損益，惟與認列於其他綜合損益或直接計入權益之項目相關之當期及遞延所得稅係分別認列於其他綜合損益或直接計入權益。

五、重大會計判斷、估計及假設不確定性之主要來源

合併公司於採用會計政策時，對於不易自其他來源取得相關資訊者，管理階層必須基於歷史經驗及其他攸關之因素作出相關之判斷、估計及假設。實際結果可能與估計有所不同。

合併公司將新型冠狀病毒肺炎疫情近期在我國之發展及對經濟環境可能之影響，納入對現金流量推估、成長率、折現率、獲利能力等相關重大會計估計之考量，管理階層將持續檢視估計與基本假設。若估計之修正僅影響當年度，則於修正當年度認列；若會計估計之修正同時影響當年度及未來期間，則於修正當年度及未來期間認列。

重大會計判斷

無。

估計及假設不確定性之主要來源

(一) 存貨之減損

存貨淨變現價值係正常營業過程中之估計售價減除至完工尚需投入之估計成本及完成出售所需之估計成本後之餘額估計，該等估計係依目前市場狀況及類似產品之歷史銷售經驗評估，市場情況之改變可能重大影響該等估計結果。

六、現金及約當現金

| | <u>110年12月31日</u> | <u>109年12月31日</u> |
|-----------|-------------------|-------------------|
| 銀行支票及活期存款 | \$533,530 | \$659,429 |
| 庫存現金及零用金 | <u>1,094</u> | <u>1,350</u> |
| | <u>\$534,624</u> | <u>\$660,779</u> |

銀行存款於資產負債表日之市場利率區間如下：

| | <u>110年12月31日</u> | <u>109年12月31日</u> |
|------|-------------------|-------------------|
| 銀行存款 | 0.001%~0.3% | 0.001%~0.30% |

七、透過損益按公允價值衡量之金融工具

| | <u>110年12月31日</u> | <u>109年12月31日</u> |
|----------------|-------------------|-------------------|
| <u>金融資產－流動</u> | | |
| 強制透過損益按公允價值衡量 | | |
| 理財商品 | \$ 32,520 | \$52,428 |

八、透過其他綜合損益按公允價值衡量之金融資產

(一) 權益工具投資

| | <u>110年12月31日</u> | <u>109年12月31日</u> |
|------------|-------------------|-------------------|
| <u>非流動</u> | | |
| 國內投資 | | |
| 上市(櫃)股票 | \$ 48,795 | \$ 53,538 |

合併公司依中長期策略目的投資國內公司普通股，並預期透過長期投資獲利。合併公司管理階層認為若將該等投資之短期公允價值波動列入損益，與前述長期投資規劃並不一致，因此選擇指定該等投資為透過其他綜合損益按公允價值衡量。

九、應收票據及帳款淨額

| | <u>110年12月31日</u> | <u>109年12月31日</u> |
|-----------------|-------------------|-------------------|
| <u>應收票據及帳款</u> | | |
| 按攤銷後成本衡量 | | |
| 總帳面金額 | \$236,706 | \$200,035 |
| 減：備抵損失 | (9,596) | (10,656) |
| | <u>\$227,110</u> | <u>\$189,379</u> |
| <u>應收帳款－關係人</u> | | |
| 按攤銷後成本衡量 | | |
| 總帳面金額 | \$175,952 | \$124,057 |
| 減：備抵損失 | - | - |
| | <u>\$175,952</u> | <u>\$124,057</u> |

按攤銷後成本衡量之應收帳款

合併公司對商品銷售之平均授信期間為月結 30~150 天，應收帳款不予計息。為減輕信用風險，合併公司管理階層指派專責團隊負責授信額度之決定、授信核准及其他監控程序以確保逾期應收款項之回收已採取適當行動。此外，合併公司於資產負債表日會逐一複核應收

款項之可回收金額以確保無法回收之應收款項已提列適當減損損失。
據此，合併公司管理階層認為合併公司之信用風險已顯著減少。

合併公司採用 IFRS 9 之簡化作法按存續期間預期信用損失認列應收帳款之備抵損失。存續期間預期信用損失係使用準備矩陣計算，其考量客戶過去違約紀錄與現時財務狀況、產業經濟情勢。因合併公司之信用損失歷史經驗顯示，不同客戶群之損失型態並無顯著差異，因此準備矩陣未進一步區分客戶群，僅以應收帳款逾期天數訂定預期信用損失率。

若有證據顯示交易對方面臨嚴重財務困難且合併公司無法合理預期可回收金額，合併公司直接沖銷相關應收帳款，惟仍會持續追索活動，因追索回收之金額則認列於損益。

合併公司依準備矩陣衡量應收款項之備抵損失如下：

110 年 12 月 31 日

| | 未逾期 | 逾期 1~60 天 | 逾期 61~90 天 | 逾期 91~120 天 | 逾期 超過 120 天 | 合計 |
|-----------------------|-------------------|-----------------|-------------|-------------|-------------|-------------------|
| 總帳面金額 | \$ 225,255 | \$ 2,710 | \$ 61 | \$ 6 | \$ 8,674 | \$ 236,706 |
| 備抵損失 (存續期間 預期信用損失) | - | (855) | (61) | (6) | (8,674) | (9,596) |
| 攤銷後成本 | <u>\$ 225,255</u> | <u>\$ 1,855</u> | <u>\$ -</u> | <u>\$ -</u> | <u>\$ -</u> | <u>\$ 227,110</u> |

109 年 12 月 31 日

| | 未逾期 | 逾期 1~60 天 | 逾期 61~90 天 | 逾期 91~120 天 | 逾期 超過 120 天 | 合計 |
|-----------------------|-------------------|-----------------|-----------------|-------------|-------------|-------------------|
| 總帳面金額 | \$ 185,659 | \$ 2,808 | \$ 2,009 | \$ - | \$ 9,559 | \$ 200,035 |
| 備抵損失 (存續期間 預期信用損失) | - | (285) | (812) | - | (9,559) | (10,656) |
| 攤銷後成本 | <u>\$ 185,659</u> | <u>\$ 2,523</u> | <u>\$ 1,197</u> | <u>\$ -</u> | <u>\$ -</u> | <u>\$ 189,379</u> |

應收帳款－關係人均為未逾期帳款。

應收款項備抵損失之變動資訊如下：

| | 110年度 | 109年度 |
|-----------------------|-----------------|------------------|
| 年初餘額 | \$ 10,656 | \$ 9,984 |
| 加：本年度 (迴轉) 提列減損 損失 | (890) | 639 |
| 減：本年度實際沖銷 | (70) | (56) |
| 外幣換算差額 | (100) | 89 |
| 年底餘額 | <u>\$ 9,596</u> | <u>\$ 10,656</u> |

十、存 貨

| | 110年12月31日 | 109年12月31日 |
|-------|------------------|------------------|
| 商 品 | \$ 4,104 | \$ 2,233 |
| 製 成 品 | 200,669 | 149,195 |
| 在 製 品 | 12,313 | 10,719 |
| 原 物 料 | 206,106 | 135,766 |
| 在途存貨 | <u>1,926</u> | <u>-</u> |
| | <u>\$425,118</u> | <u>\$297,913</u> |

銷貨成本性質如下：

| | 110年度 | 109年度 |
|--------------|---------------------|---------------------|
| 已銷售之存貨成本 | \$ 1,985,614 | \$ 1,614,907 |
| 存貨跌價損失（回升利益） | <u>466</u> | <u>(157)</u> |
| | <u>\$ 1,986,080</u> | <u>\$ 1,614,750</u> |

十一、子 公 司

（一）列入合併財務報告之子公司

本合併財務報告編製主體如下：

| 投 資 公 司 名 稱 | 子 公 司 名 稱 | 業 務 性 質 | 所 持 股 權 百 分 比 | | 說 明 |
|----------------|--|---------------------|----------------|----------------|------|
| | | | 110年 12月31日 | 109年 12月31日 | |
| 千如公司 | ATEC HOLDING COMPANY (AHC) | 轉投資大陸控股公司 | 100% | 100% | 子公司 |
| | ABC AMERICA ELECTRONICS CORP. (AAE) | 電子零件買賣 | 100% | 100% | 子公司 |
| | ATEC UNIVERSAL COMPANY (AUC) | 轉投資大陸之控股公司 | 100% | 100% | 孫公司 |
| | A-TEC INTERNATIONAL COMPANY (AIC) | 轉投資大陸之控股公司 | 100% | 100% | 孫公司 |
| | AOBA TECHNOLOGY (M) SDN. BHD. (AOBA) | 製造、加工及出售電子機 具零件等 | 100% | 100% | 孫公司 |
| | 廣州千如電子有限公司 (廣州千如公司) | 製造、加工及出售電子機 具零件等 | 100% | 100% | 曾孫公司 |
| | 千如電子(上海)有限公 司(千如(上海)公司) | 製造、加工及出售電子機 具零件等 | 100% | 100% | 曾孫公司 |

列入 110 及 109 年度合併財務報告之非重要子公司 AAE，其財務報表未經會計師查核外，其餘子公司財務報表皆經由會計師查核。合併公司管理階層認為 AAE 之財務報告未經會計師查核，對合併財務報告不致產生重大影響。

十二、不動產、廠房及設備

| 自 用 | 110年12月31日 | | | | | | | 109年12月31日 | |
|--------------|---------------------|-------------------|-------------------|-------------------|------------------|------------------|------------------|---------------------|---------------------|
| | <u>\$ 1,233,338</u> | | | | | | | <u>\$ 1,093,485</u> | |
| | 土 地 | 房屋及建築 | 機器設備 | 研發設備 | 運輸設備 | 生財器具 | 雜項設備 | 建造中之 不 動 產 | 合 計 |
| 成 本 | | | | | | | | | |
| 110年1月1日餘額 | \$ 349,494 | \$ 369,308 | \$ 779,765 | \$ 111,521 | \$ 13,539 | \$ 14,706 | \$ 43,080 | \$ 20,198 | \$ 1,701,611 |
| 增 添 | - | 8,590 | 126,145 | 21,129 | - | 8,930 | 21,489 | 96,619 | 282,902 |
| 處 分 | - | (600) | (40,240) | (3,416) | (981) | (1,480) | (5,084) | - | (51,801) |
| 本年度重分類 | - | - | - | - | - | - | - | - | - |
| 淨兌換差額 | (3,179) | (9,898) | (23,537) | - | (124) | (282) | (278) | - | (37,298) |
| 110年12月31日餘額 | <u>\$ 346,315</u> | <u>\$ 367,400</u> | <u>\$ 842,133</u> | <u>\$ 129,234</u> | <u>\$ 12,434</u> | <u>\$ 21,874</u> | <u>\$ 59,207</u> | <u>\$ 116,817</u> | <u>\$ 1,895,414</u> |
| 累計折舊 | | | | | | | | | |
| 110年1月1日餘額 | \$ - | \$ 128,955 | \$ 416,062 | \$ 22,496 | \$ 8,572 | \$ 7,691 | \$ 24,350 | \$ - | \$ 608,126 |
| 折舊費用 | - | 15,979 | 76,615 | 17,221 | 1,551 | 3,578 | 5,994 | - | 120,938 |
| 處 分 | - | (406) | (39,282) | (3,416) | (953) | (1,478) | (4,786) | - | (50,321) |
| 本年度重分類 | - | (698) | - | - | - | - | - | - | (698) |
| 淨兌換差額 | - | (1,424) | (14,124) | - | (82) | (169) | (170) | - | (15,969) |
| 110年12月31日餘額 | <u>\$ -</u> | <u>\$ 142,406</u> | <u>\$ 439,271</u> | <u>\$ 36,301</u> | <u>\$ 9,088</u> | <u>\$ 9,622</u> | <u>\$ 25,388</u> | <u>\$ -</u> | <u>\$ 662,076</u> |
| 110年12月31日淨額 | <u>\$ 346,315</u> | <u>\$ 224,994</u> | <u>\$ 402,862</u> | <u>\$ 92,933</u> | <u>\$ 3,346</u> | <u>\$ 12,252</u> | <u>\$ 33,819</u> | <u>\$ 116,817</u> | <u>\$ 1,233,338</u> |
| 成 本 | | | | | | | | | |
| 109年1月1日餘額 | \$ 351,275 | \$ 368,190 | \$ 721,750 | \$ 49,309 | \$ 15,654 | \$ 13,680 | \$ 33,581 | \$ - | \$ 1,553,439 |
| 增 添 | - | 12,936 | 95,697 | 62,212 | 498 | 2,584 | 11,870 | 18,948 | 204,745 |
| 處 分 | - | (9,456) | (33,686) | - | (2,818) | (1,573) | (3,009) | - | (50,542) |
| 本年度重分類 | - | - | (186) | - | 186 | - | - | 1,250 | 1,250 |
| 淨兌換差額 | (1,781) | (2,362) | (3,810) | - | 19 | 15 | 638 | - | (7,281) |
| 109年12月31日餘額 | <u>\$ 349,494</u> | <u>\$ 369,308</u> | <u>\$ 779,765</u> | <u>\$ 111,521</u> | <u>\$ 13,539</u> | <u>\$ 14,706</u> | <u>\$ 43,080</u> | <u>\$ 20,198</u> | <u>\$ 1,701,611</u> |
| 累計折舊 | | | | | | | | | |
| 109年1月1日餘額 | \$ - | \$ 121,130 | \$ 378,059 | \$ 11,372 | \$ 9,139 | \$ 6,731 | \$ 22,295 | \$ - | \$ 548,726 |
| 折舊費用 | - | 15,555 | 72,701 | 11,124 | 2,134 | 2,560 | 4,591 | - | 108,665 |
| 處 分 | - | (8,527) | (32,132) | - | (2,712) | (1,573) | (2,913) | - | (47,857) |
| 本年度重分類 | - | (625) | - | - | - | - | - | - | (625) |
| 淨兌換差額 | - | 1,422 | (2,566) | - | 11 | (27) | 377 | - | (783) |
| 109年12月31日餘額 | <u>\$ -</u> | <u>\$ 128,955</u> | <u>\$ 416,062</u> | <u>\$ 22,496</u> | <u>\$ 8,572</u> | <u>\$ 7,691</u> | <u>\$ 24,350</u> | <u>\$ -</u> | <u>\$ 608,126</u> |
| 109年12月31日淨額 | <u>\$ 349,494</u> | <u>\$ 240,353</u> | <u>\$ 363,703</u> | <u>\$ 89,025</u> | <u>\$ 4,967</u> | <u>\$ 7,015</u> | <u>\$ 18,730</u> | <u>\$ 20,198</u> | <u>\$ 1,093,485</u> |

於 110 及 109 年度由於並無減損跡象，故合併公司並未進行減損評估。

不動產、廠房及設備係以直線基礎按下列耐用年數計提折舊：

| | |
|-------|----------|
| 房屋及建築 | |
| 廠房主建物 | 5 至 50 年 |
| 工程系統 | 3 至 10 年 |
| 機器設備 | 2 至 10 年 |
| 研發設備 | 3 至 8 年 |
| 運輸設備 | 4 至 10 年 |
| 生財器具 | 3 至 10 年 |
| 雜項設備 | 2 至 20 年 |

合併公司設定質押作為借款擔保之不動產、廠房及設備金額，請參閱附註二七。

十三、租賃協議

(一) 使用權資產

| | <u>110年12月31日</u> | <u>109年12月31日</u> |
|------------|-------------------|-------------------|
| 使用權資產帳面金額 | | |
| 土地 | \$ 18,953 | \$ 20,459 |
| 建築物 | 3,508 | 5,555 |
| 運輸設備 | 905 | 878 |
| | <u>\$ 23,366</u> | <u>\$ 26,892</u> |
| | <u>110年度</u> | <u>109年度</u> |
| 使用權資產之增添 | <u>\$ 1,562</u> | <u>\$ 18,334</u> |
| 使用權資產之折舊費用 | | |
| 土地 | \$ 238 | \$ 237 |
| 建築物 | 3,059 | 2,876 |
| 運輸設備 | 427 | 329 |
| | <u>\$ 3,724</u> | <u>\$ 3,442</u> |

(二) 租賃負債

| | <u>110年12月31日</u> | <u>109年12月31日</u> |
|----------|-------------------|-------------------|
| 租賃負債帳面金額 | | |
| 流動 | <u>\$ 3,203</u> | <u>\$ 2,906</u> |
| 非流動 | <u>\$ 1,267</u> | <u>\$ 3,545</u> |

租賃負債之折現率區間如下：

| | <u>110年12月31日</u> | <u>109年12月31日</u> |
|------|-------------------|-------------------|
| 建築物 | 5%~6.5% | 5%~6.5% |
| 運輸設備 | 1.35% | 1.35% |

(三) 重要承租活動及條款

合併公司承租若干土地及建築物做為廠房、員工宿舍使用，租賃期間為 2~10 年。位於中國之土地租賃約定每 3 年依市場租金費率調整租賃給付。於租賃期間終止時，合併公司對所租賃之土地及建築物並無優惠承購權。

(四) 其他租賃資訊

| | 110年度 | 109年度 |
|-------------|------------|------------|
| 短期租賃費用 | \$ 2,917 | \$ 3,863 |
| 低價值資產租賃費用 | \$ 590 | \$ 689 |
| 租賃之現金(流出)總額 | (\$ 7,066) | (\$ 7,500) |

合併公司選擇對符合短期租賃及符合低價值資產租賃之辦公設備等適用認列之豁免，不對該等租賃認列相關使用權資產及租賃負債。

十四、無形資產

| | 電腦軟體 | 技術授權 | 技 術 | 客戶關係 | 商 標 權 | 商 譽 | 合 計 |
|--------------|-----------|----------|-----------|-----------|----------|----------|-----------|
| <u>成 本</u> | | | | | | | |
| 110年1月1日餘額 | \$ 15,062 | \$ 1,000 | \$ 20,330 | \$ 29,101 | \$ 3,572 | \$ 5,340 | \$ 74,405 |
| 本年度增加 | 5,165 | 1,348 | - | - | - | - | 6,513 |
| 本年度處分 | (9,244) | (1,548) | - | - | - | - | (10,792) |
| 淨兌換差額 | - | - | (608) | (335) | (229) | - | (1,172) |
| 110年12月31日餘額 | \$ 10,983 | \$ 800 | \$ 19,722 | \$ 28,766 | \$ 3,343 | \$ 5,340 | \$ 68,954 |
| <u>累計攤銷</u> | | | | | | | |
| 110年1月1日餘額 | \$ 8,373 | \$ 334 | \$ 10,665 | \$ 7,786 | \$ 2,517 | \$ - | \$ 29,675 |
| 攤銷費用 | 6,499 | 1,281 | 1,547 | 3,410 | 302 | - | 13,039 |
| 本年度處分 | (9,244) | (1,548) | - | - | - | - | (10,792) |
| 淨兌換差額 | - | - | (609) | (335) | (165) | - | (1,109) |
| 110年12月31日餘額 | \$ 5,628 | \$ 67 | \$ 11,603 | \$ 10,861 | \$ 2,654 | \$ - | \$ 30,813 |
| 110年12月31日淨額 | \$ 5,355 | \$ 733 | \$ 8,119 | \$ 17,905 | \$ 689 | \$ 5,340 | \$ 38,141 |
| <u>成 本</u> | | | | | | | |
| 109年1月1日餘額 | \$ 10,785 | \$ 178 | \$ 9,968 | \$ 5,415 | \$ 3,699 | \$ 5,340 | \$ 35,385 |
| 本年度增加 | 5,485 | 1,000 | - | - | - | - | 6,485 |
| 本年度處分 | (1,208) | (178) | (123) | - | - | - | (1,509) |
| 本年度重分類 | - | - | 10,826 | 23,873 | - | - | 34,699 |
| 淨兌換差額 | - | - | (341) | (187) | (127) | - | (655) |
| 109年12月31日餘額 | \$ 15,062 | \$ 1,000 | \$ 20,330 | \$ 29,101 | \$ 3,572 | \$ 5,340 | \$ 74,405 |
| <u>累計攤銷</u> | | | | | | | |
| 109年1月1日餘額 | \$ 3,633 | \$ - | \$ 9,778 | \$ 5,415 | \$ 2,292 | \$ - | \$ 21,118 |
| 攤銷費用 | 5,948 | 512 | 1,349 | 2,558 | 301 | - | 10,668 |
| 本年度處分 | (1,208) | (178) | (123) | - | - | - | (1,509) |
| 淨兌換差額 | - | - | (339) | (187) | (76) | - | (602) |
| 109年12月31日餘額 | \$ 8,373 | \$ 334 | \$ 10,665 | \$ 7,786 | \$ 2,517 | \$ - | \$ 29,675 |
| 109年12月31日淨額 | \$ 6,689 | \$ 666 | \$ 9,665 | \$ 21,315 | \$ 1,055 | \$ 5,340 | \$ 44,730 |

上述有限耐用年限無形資產係以直線基礎按下列耐用年數計提攤銷費用：

| | |
|-------|------|
| 電腦軟體 | 1~3年 |
| 技術授權 | 1年 |
| 技 術 | 7年 |
| 客戶關係 | 7年 |
| 商 標 權 | 10年 |

十五、其他資產

| | 110年12月31日 | 109年12月31日 |
|------------|-----------------|-----------------|
| <u>流動</u> | | |
| 留抵稅額 | \$ 762 | \$ 304 |
| 其他 | <u>927</u> | <u>1,408</u> |
| | <u>\$ 1,689</u> | <u>\$ 1,712</u> |
| <u>非流動</u> | | |
| 存出保證金 | \$ 2,789 | \$ 4,203 |
| 其他 | <u>2,759</u> | <u>2,662</u> |
| | <u>\$ 5,548</u> | <u>\$ 6,865</u> |

十六、借 款

(一) 短期借款

| | 110年12月31日 | 109年12月31日 |
|--------------|------------------|------------------|
| <u>無擔保借款</u> | | |
| —週轉金借款 | <u>\$319,959</u> | <u>\$170,000</u> |

週轉金借款之利率於 110 年及 109 年 12 月 31 日分別為 0.75% ~ 0.8888% 及 0.8% ~ 0.8842%。

(二) 應付短期票券

| | 110年12月31日 | 109年12月31日 |
|--------|------------------|------------------|
| 應付商業本票 | <u>\$100,000</u> | <u>\$100,000</u> |

尚未到期之應付短期票券如下：

110 年 12 月 31 日

| 保證／承兌機構 | 票面金額 | 折價金額 | 帳面金額 | 利率區間 | 擔保品名稱 | 擔保品 帳面金額 |
|---------------|------------------|-------------|------------------|------|-------|-------------|
| <u>應付商業本票</u> | | | | | | |
| 兆豐銀行 | <u>\$ 30,000</u> | <u>\$ -</u> | <u>\$ 30,000</u> | 0.9% | 無擔保 | <u>\$ -</u> |
| 中華票券 | <u>\$ 70,000</u> | <u>\$ -</u> | <u>\$ 70,000</u> | 0.9% | 無擔保 | <u>\$ -</u> |

109 年 12 月 31 日

| 保證／承兌機構 | 票面金額 | 折價金額 | 帳面金額 | 利率區間 | 擔保品名稱 | 擔保品 帳面金額 |
|---------------|------------------|-------------|------------------|--------|-------|-------------|
| <u>應付商業本票</u> | | | | | | |
| 兆豐銀行 | <u>\$ 30,000</u> | <u>\$ -</u> | <u>\$ 30,000</u> | 0.958% | 無擔保 | <u>\$ -</u> |
| 中華票券 | <u>\$ 70,000</u> | <u>\$ -</u> | <u>\$ 70,000</u> | 0.9% | 無擔保 | <u>\$ -</u> |

(三) 長期借款

| | 110年12月31日 | 109年12月31日 |
|--|------------|------------|
| <u>擔保銀行借款（附註二七）</u> | | |
| 中長期借款—106年7月舉借，自110年7月起開始償還，每月為一期償還，至126年7月償清，110及109年第4季利率皆為1.20% | \$137,500 | \$146,324 |
| 中長期借款—106年8月舉借，自107年8月起開始償還，每月為一期償還，至113年8月償清，110及109年第4季利率皆為1.20% | 29,778 | 40,944 |
| <u>無擔保銀行借款</u> | | |
| 中長期借款—110年12月舉借，112年10月到期時一次償還，110年第4季利率為1.28% | 50,000 | - |
| 中長期借款—110年12月舉借，112年12月到期時一次償還，110年第4季利率為1.35% | 50,000 | - |
| 中長期借款—110年5月舉借，自110年5月起開始償還，每月為一期償還，至113年5月償清，110年第4季利率為1.27% | 24,167 | - |
| 中長期借款—自108年6月起，每季為一期償還，至112年6月償清，110及109年第4季利率皆為0.40% | 21,434 | 49,857 |
| 中長期借款—108年2月舉借，自108年2月起開始償還，每月為一期償還，至113年2月償清，110及109年第4季利率皆為1.35% | 17,678 | 25,665 |
| 中長期借款—106年10月舉借，自107年10月起開始償還，每月為一期償還，至113年7月償清，110及109年第4季利率皆為1.20% | 16,042 | 21,083 |

(接次頁)

(承前頁)

| | <u>110年12月31日</u> | <u>109年12月31日</u> |
|--|-------------------|-------------------|
| 中長期借款—110年1月舉借，自112年4月起開始償還，每月為一期償還，至119年2月償清，110年第4季利率為0.01% | \$ 14,766 | \$ - |
| 中長期借款—109年8月舉借，自112年3月起開始償還，每月為一期償還，至119年1月償清，110及109年第4季利率皆為0.01% | 13,238 | 13,238 |
| 中長期借款—110年10月舉借，自112年4月起開始償還，每月為一期償還，至119年2月償清，110年第4季利率為0.01% | 11,753 | - |
| 中長期借款—108年8月舉借，自108年8月起開始償還，每月為一期償還，至111年8月償清，110及109年第4季利率皆為1.23% | 11,111 | 27,778 |
| 中長期借款—110年2月舉借，自112年3月起開始償還，每月為一期償還，至119年1月償清，110年第4季利率為0.01% | 10,463 | - |
| 中長期借款—110年12月舉借，自112年4月起開始償還，每月為一期償還，至119年2月償清，110年第4季利率為0.01% | 9,088 | - |
| 中長期借款—109年6月舉借，自112年3月起開始償還，每月為一期償還，至119年1月償清，110及109年第4季利率皆為0.01% | 8,873 | 8,873 |

(接次頁)

(承前頁)

| | <u>110年12月31日</u> | <u>109年12月31日</u> |
|---|-------------------|-------------------|
| 中長期借款—110年7月舉借，自112年4月起開始償還，每月為一期償還，至119年2月償清，110年第4季利率為0.01% | \$ 8,598 | \$ - |
| 中長期借款—109年10月舉借，自112年4月起開始償還，每月為一期償還，至119年2月償清，110及109年第4季利率皆為0.01% | 8,534 | 8,534 |
| 中長期借款—110年12月舉借，自112年3月起開始償還，每月為一期償還，至119年1月償清，110年第4季利率為0.01% | 8,520 | - |
| 中長期借款—109年8月舉借，自112年3月起開始償還，每月為一期償還，至119年1月償清，110及109年第4季利率皆為0.01% | 7,260 | 7,260 |
| 中長期借款—自109年9月起舉借，按月攤還本金，110及109年第4季利率皆為0.41% | 7,167 | 12,609 |
| 中長期借款—110年7月舉借，自112年4月起開始償還，每月為一期償還，至119年2月償清，110年第4季利率為0.01% | 6,816 | - |
| 中長期借款—109年4月舉借，自112年3月起開始償還，每月為一期償還，至119年1月償清，110及109年第4季利率皆為0.01% | 6,649 | 6,649 |
| 中長期借款—107年7月舉借，自107年7月起開始償還，每月為一期償還，至112年7月償清，110及109年第4季利率皆為1.27% | 6,333 | 10,333 |

(接次頁)

(承前頁)

| | <u>110年12月31日</u> | <u>109年12月31日</u> |
|--|-------------------|-------------------|
| 中長期借款—109年3月舉借，自112年4月起開始償還，每月為一期償還，至119年2月償清，110及109年第4季利率皆為0.01% | \$ 5,678 | \$ 5,678 |
| 中長期借款—110年3月舉借，自112年4月起開始償還，每月為一期償還，至119年2月償清，110年第4季利率為0.01% | 5,678 | - |
| 中長期借款—110年5月舉借，自112年4月起開始償還，每月為一期償還，至119年2月償清，110年第4季利率為0.01% | 5,678 | - |
| 中長期借款—110年7月舉借，自112年4月起開始償還，每月為一期償還，至119年2月償清，110年第4季利率為0.01% | 5,678 | - |
| 中長期借款—110年8月舉借，自112年4月起開始償還，每月為一期償還，至119年2月償清，110年第4季利率為0.01% | 5,678 | - |
| 中長期借款—109年2月舉借，自112年3月起開始償還，每月為一期償還，至119年1月償清，110及109年第4季利率皆為0.01% | 4,495 | 4,495 |
| 中長期借款—110年5月舉借，自112年3月起開始償還，每月為一期償還，至119年1月償清，110年第4季利率為0.01% | 3,964 | - |

(接次頁)

(承前頁)

| | <u>110年12月31日</u> | <u>109年12月31日</u> |
|--|-------------------|-------------------|
| 中長期借款—110年3月舉借，自112年3月起開始償還，每月為一期償還，至119年1月償清，110年第4季利率為0.01% | \$ 2,873 | \$ - |
| 中長期借款—106年5月舉借，自106年5月起開始償還，每月為一期償還，至111年5月償清，110及109年第4季利率皆為1.27% | 2,500 | 8,500 |
| 中長期借款—110年7月舉借，自110年7月起開始償還，每月為一期償還，至112年7月償清，110年第4季利率為0.01% | 2,400 | - |
| 中長期借款—108年4月舉借，自108年4月起開始償還，每月為一期償還，至111年4月償清，110及109年第4季利率皆為1.27% | 2,222 | 8,889 |
| 中長期借款—109年10月舉借，自112年4月起開始償還，每月為一期償還，至119年2月償清，110及109年第4季利率皆為0.01% | 1,541 | 1,541 |
| 中長期借款—109年3月舉借，自112年3月起開始償還，每月為一期償還，至119年1月償清，109年第4季利率為0.01%，110及109年第4季利率皆為0.01% | 1,168 | 1,168 |
| 中長期借款—自107年6月起，每月為一期償還，至110年6月償清。109年第4季利率為1.23% | - | 8,333 |

(接次頁)

(承前頁)

| | <u>110年12月31日</u> | <u>109年12月31日</u> |
|---|-------------------|--------------------|
| 中長期借款—109年1月舉借，至111年11月到期一次償還本金，已於110年12月償清，109年第4季利率為1.35% | \$ - | \$ 30,000 |
| 中長期借款—109年8月舉借，原定111年11月償清，已提前於110年12月償清，109年第4季利率為1.35% | - | 20,000 |
| 中長期借款—109年12月舉借，原定於111年11月償清，已提前於110年12月償清，109年第4季利率為1.28% | - | <u>60,000</u> |
| 小計 | 535,321 | 527,751 |
| 一年內到期部分 | <u>(88,949)</u> | <u>(129,585)</u> |
| | <u>\$446,372</u> | <u>\$398,166</u> |

銀行長期借款

合併公司部分長期借款承諾於授信存續期間內，合併公司每年年底之合併財務報告須維持以下財務比率與規定：

自動撥日起，每年7月底檢視前一年度合併財務報表，其中(1)金融負債比率不得高於60%、(2)利息保障倍數不得低於10倍。若有任何一項首次未達標準，則檢視下一次半年報，若仍未達標準，利率按原核定利率再加碼0.25%，惟於下一次檢視點達到標準即回復原核定利率；連續二次年度合併財務報表未達標準，銀行得將本授信案已動用金額之本息全部或一部提前視同到期。

合併公司110及109年度合併財務報表之各項財務比率均符合前述財務比率之限制規定。

十七、其他負債

| | <u>110年12月31日</u> | <u>109年12月31日</u> |
|--------------|-------------------|-------------------|
| <u>流 動</u> | | |
| 其他應付款 | | |
| 薪 資 | \$ 44,929 | \$ 35,700 |
| 獎 金 | 36,756 | 26,950 |
| 設 備 款 | 8,787 | 14,237 |
| 應付休假給付 | 5,245 | 5,256 |
| 運費及進出口費用 | 4,032 | 4,381 |
| 佣 金 | 1,080 | 1,798 |
| 勞 務 費 | 2,203 | 1,663 |
| 其 他 | <u>31,865</u> | <u>40,316</u> |
| | <u>\$134,897</u> | <u>\$130,301</u> |
| | | |
| 其他負債 | | |
| 代 收 款 | \$ 1,363 | \$ 1,095 |
| 合約負債 | 733 | 376 |
| 暫 收 款 | <u>381</u> | <u>13,216</u> |
| | <u>\$ 2,477</u> | <u>\$ 14,687</u> |
| | | |
| <u>非 流 動</u> | | |
| 其他負債 | | |
| 遞延貸項 | \$ 1,709 | \$ 1,361 |
| 存入保證金 | <u>131</u> | <u>-</u> |
| | <u>\$ 1,840</u> | <u>\$ 1,361</u> |

十八、退職後福利計畫

(一) 確定提撥計畫

千如公司所適用「勞工退休金條例」之退休金制度，係屬政府管理之確定提撥退休計畫，依員工每月薪資 6% 提撥退休金至勞工保險局之個人專戶。

合併公司於馬來西亞及大陸子公司就當地員工每月薪資總額之特定比例提撥退休金至退休金管理事業，合併公司對於此退休福利計畫之義務僅為提撥特定金額。

(二) 確定福利計畫

千如公司依我國「勞動基準法」辦理之退休金制度係屬政府管理之確定福利退休計畫。員工退休金之支付，係根據服務年資及核准退休日前 6 個月平均工資計算。千如公司按員工每月薪資總額 6%

提撥退休金，交由勞工退休準備金監督委員會以該委員會名義存入台灣銀行之專戶，年度終了前，若估算專戶餘額不足給付次一年度內預估達到退休條件之勞工，次年度 3 月底前將一次提撥其差額。該專戶係委託勞動部勞動基金運用局管理，千如公司並無影響投資管理策略之權利。

列入合併資產負債表之確定福利計畫金額列示如下：

| | 110年12月31日 | 109年12月31日 |
|----------|------------------|------------------|
| 確定福利義務現值 | \$ 59,516 | \$ 55,840 |
| 計畫資產公允價值 | (43,604) | (42,233) |
| 淨確定福利負債 | <u>\$ 15,912</u> | <u>\$ 13,607</u> |

淨確定福利負債變動如下：

| | 確 定 福 利 義 務 現 值 | 計 畫 資 產 公 允 價 值 | 淨 確 定 福 利 負 債 (資 產) |
|-----------------------|--------------------|---------------------|--------------------------|
| 109年1月1日 | \$ 58,011 | (\$ 41,785) | \$ 16,226 |
| 服務成本 | | | |
| 當期服務成本 | 437 | - | 437 |
| 利息費用(收入) | 398 | (282) | 116 |
| 認列於損益 | 835 | (282) | 553 |
| 再衡量數 | | | |
| 精算(利益)損失— 財務假設變動 | 954 | - | 954 |
| 精算(利益)損失— 經驗調整 | (2,162) | (1,349) | (3,511) |
| 認列於其他綜合損益 | (1,208) | (1,349) | (2,557) |
| 雇主提撥 | - | (615) | (615) |
| 福利支付 | (1,798) | 1,798 | - |
| 109年12月31日 | <u>55,840</u> | <u>(42,233)</u> | <u>13,607</u> |
| 服務成本 | | | |
| 當期服務成本 | 416 | - | 416 |
| 利息費用(收入) | 199 | (148) | 51 |
| 認列於損益 | 615 | (148) | 467 |
| 再衡量數 | | | |
| 精算(利益)損失— 人口統計假設變動 | 1,621 | - | 1,621 |
| 精算(利益)損失— 財務假設變動 | (818) | - | (818) |
| 精算(利益)損失— 經驗調整 | 2,258 | (623) | 1,635 |
| 認列於其他綜合損益 | 3,061 | (623) | 2,438 |
| 雇主提撥 | - | (600) | (600) |
| 110年12月31日 | <u>\$ 59,516</u> | <u>(\$ 43,604)</u> | <u>\$ 15,912</u> |

千如公司因「勞動基準法」之退休金制度暴露於下列風險：

1. 投資風險：勞動部勞動基金運用局透過自行運用及委託經營方式，將勞工退休基金分別投資於國內（外）權益證券與債務證券及銀行存款等標的，惟千如公司之計畫資產得分配金額係以不低於當地銀行 2 年定期存款利率計算而得之收益。
2. 利率風險：政府公債／公司債之利率下降將使確定福利義務現值增加，惟計畫資產之債務投資報酬亦會隨之增加，兩者對淨確定福利負債之影響具有部分抵銷之效果。
3. 薪資風險：確定福利義務現值之計算係參考計畫成員之未來薪資。因此計畫成員薪資之增加將使確定福利義務現值增加。

千如公司之確定福利義務現值係由合格精算師進行精算，衡量日之重大假設如下：

| | 110年12月31日 | 109年12月31日 |
|------------|------------|------------|
| 折現率 | 0.69% | 0.38% |
| 計畫資產之預期報酬率 | 0.69% | 0.38% |
| 薪資預期增加率 | 2.00% | 2.00% |

若重大精算假設分別發生合理可能之變動，在所有其他假設維持不變之情況下，將使確定福利義務現值增加（減少）之金額如下：

| | 110年12月31日 | 109年12月31日 |
|----------|------------|------------|
| 折現率 | | |
| 增加 0.25% | (\$ 640) | (\$ 661) |
| 減少 0.25% | \$ 652 | \$ 675 |
| 薪資預期增加率 | | |
| 增加 0.25% | \$ 509 | \$ 537 |
| 減少 0.25% | (\$ 503) | (\$ 529) |

由於精算假設可能彼此相關，僅單一假設變動之可能性不大，故上述敏感度分析可能無法反映確定福利義務現值實際變動情形。

| | 110年12月31日 | 109年12月31日 |
|--------------|------------|------------|
| 預期 1 年內提撥金額 | \$ 10,981 | \$ 2,842 |
| 確定福利義務平均到期期間 | 2 年 | 3 年 |

十九、權益

(一) 股本

| | 110年12月31日 | 109年12月31日 |
|----------------------|---------------------|---------------------|
| 額定股數(仟股) | <u>120,000</u> | <u>120,000</u> |
| 額定股本 | <u>\$ 1,200,000</u> | <u>\$ 1,200,000</u> |
| 已發行且已收足股款之股數 (仟股) | <u>92,921</u> | <u>92,921</u> |
| 已發行股本 | <u>\$ 929,209</u> | <u>\$ 929,209</u> |

已發行之股份為普通股，每股面額為 10 元，每股享有一表決權及收取股利之權利。

千如公司於 109 年 3 月 25 日董事會決議，擬以私募方式辦理現金增資發行普通股，並於 109 年 6 月 23 日提報股東常會通過後，授權董事會視市場狀況及公司營運需求，自股東會決議之日起一年內分二次辦理，以 10,000 仟股為上限。千如公司董事會於 110 年 3 月 12 日決議，上述私募普通股案於剩餘期間內將不繼續辦理。

(二) 資本公積

| | 110年12月31日 | 109年12月31日 |
|-----------------------------|------------------|------------------|
| <u>得用以彌補虧損、發放現金或撥充股本(註)</u> | | |
| 股票發行溢價 | \$169,469 | \$169,469 |
| 庫藏股票交易 | 10,819 | 10,819 |
| 實際取得或處分子公司股權 與帳面價值差額 | <u>775</u> | <u>775</u> |
| | <u>\$181,063</u> | <u>\$181,063</u> |

註：此類資本公積得用以彌補虧損，亦得於公司無虧損時，用以發放現金或撥充股本，惟撥充股本時每年以實收股本之一定比率為限。

(三) 保留盈餘及股利政策

依千如公司章程之盈餘分派政策規定，年度決算如有盈餘，依法繳納稅捐，彌補累積虧損後，再提 10% 為法定盈餘公積，其餘再依法令規定提列或迴轉特別盈餘公積；如尚有盈餘，併同累積未分配盈餘，由董事會擬具盈餘分配議案，提請股東會決議分派股東股

息紅利。千如公司章程規定之員工及董監事酬勞分派政策，參閱附註二一之(七)員工酬勞及董監事酬勞。

另依據千如公司章程規定，千如公司股利政策，係配合目前及未來之發展計畫、考量投資環境、資金需求及國內外競爭狀況，並兼顧股東利益等因素，每年就可供分配盈餘提撥不低於 60% 分配股東股息紅利，惟累積可供分配盈餘低於實收股本 2% 時，得不予分配；分配股東股息紅利時，得以現金或股票方式為之，其中現金股利不低於股利總額之 10%。

法定盈餘公積應提撥至其餘額達公司實收股本總額時為止。法定盈餘公積得用以彌補虧損。公司無虧損時，法定盈餘公積超過實收股本總額 25% 之部分除得撥充股本外，尚得以現金分配。

千如公司於 110 年 7 月 29 日及 109 年 6 月 23 日舉行股東常會，分別決議通過 109 及 108 年度盈餘分配案如下：

| | <u>109 年度</u> | <u>108 年度</u> |
|------------|------------------|------------------|
| 法定盈餘公積 | <u>\$ 7,642</u> | <u>\$ 4,176</u> |
| 提列特別盈餘公積 | <u>\$ 3,715</u> | <u>\$ 29,030</u> |
| 現金股利 | <u>\$ 60,399</u> | <u>\$ 46,460</u> |
| 每股現金股利 (元) | \$ 0.65 | \$ 0.5 |

千如公司 111 年 3 月 10 日董事會擬議 110 年度盈餘分配案如下：

| | <u>110 年度</u> |
|------------|------------------|
| 法定盈餘公積 | <u>\$ 9,232</u> |
| 提列特別盈餘公積 | <u>\$ 29,237</u> |
| 現金股利 | <u>\$ 55,753</u> |
| 每股現金股利 (元) | \$ 0.6 |

有關 110 年度之盈餘分配案尚待預計於 111 年 6 月 9 日召開之股東常會決議。

(四) 特別盈餘公積

| | <u>110 年度</u> | <u>109 年度</u> |
|----------|------------------|------------------|
| 年初餘額 | \$101,274 | \$ 72,244 |
| 提列特別盈餘公積 | <u>3,715</u> | <u>29,030</u> |
| 年底餘額 | <u>\$104,989</u> | <u>\$101,274</u> |

其中 39,767 仟元係千如公司於首次採用 IFRSs 時，因帳列累積
換算調整數轉入保留盈餘產生。

(五) 其他權益項目

1. 國外營運機構財務報表換算之兌換差額

| | 110年度 | 109年度 |
|-------------------------|-------------|-------------|
| 年初餘額 | (\$145,730) | (\$145,633) |
| 換算國外營運機構淨資 產所產生之兌換差額 | (24,494) | (97) |
| 年底餘額 | (\$170,224) | (\$145,730) |

2. 透過其他綜合損益按公允價值衡量之金融資產未實現評價損益

| | 110年度 | 109年度 |
|------------------------|-----------|-----------|
| 年初餘額 | \$ 40,740 | \$ 44,358 |
| 當年度產生 未實現損益 權益工具 | (4,743) | (3,618) |
| 年底餘額 | \$ 35,997 | \$ 40,740 |

二十、收 入

(一) 合約收入

| | 110年度 | 109年度 |
|--------|--------------|--------------|
| 客戶合約收入 | | |
| 商品銷貨收入 | \$ 2,478,376 | \$ 2,020,656 |

(二) 合約餘額

| | 110年12月31日 | 109年12月31日 |
|------|------------|------------|
| 合約負債 | | |
| 商品銷貨 | \$ 733 | \$ 376 |

來自年初合約負債於當年度認列為收入之金額如下：

| | 110年度 | 109年度 |
|----------|--------|----------|
| 來自年初合約負債 | | |
| 商品銷貨 | \$ 376 | \$ 3,121 |

(三) 客戶合約收入之細分

| | 110年度 | 109年度 |
|---------------|---------------------|---------------------|
| <u>主要地區市場</u> | | |
| 美國 | \$ 1,173,950 | \$ 842,787 |
| 德國 | 577,752 | 448,540 |
| 中國 | 339,085 | 409,071 |
| 台灣 | 115,998 | 115,674 |
| 其他 | <u>271,591</u> | <u>204,584</u> |
| | <u>\$ 2,478,376</u> | <u>\$ 2,020,656</u> |

二一、淨利及其他綜合損益

淨利係包含以下項目：

(一) 利息收入

| | 110年度 | 109年度 |
|---------------|-----------------|-----------------|
| 銀行存款 | \$ 1,164 | \$ 1,550 |
| 按攤銷後成本衡量之金融資產 | <u>1,032</u> | <u>-</u> |
| 產 | <u>\$ 2,196</u> | <u>\$ 1,550</u> |

(二) 其他收入

| | 110年度 | 109年度 |
|----------------------|-----------------|-----------------|
| 股利收入 | | |
| 透過其他綜合損益按公允價值衡量之金融資產 | <u>\$ 1,615</u> | <u>\$ 1,447</u> |

(三) 其他利益及損失

| | 110年度 | 109年度 |
|---------------------|-------------------|------------------|
| 淨外幣兌換損失 | (\$ 19,844) | (\$ 10,959) |
| 透過損益按公允價值衡量之金融資產淨利益 | 2,364 | 4,988 |
| 處分不動產、廠房及設備淨損 | (1,480) | (2,685) |
| 其他 | <u>10,961</u> | <u>20,893</u> |
| | <u>(\$ 7,999)</u> | <u>\$ 12,237</u> |

(四) 財務成本

| | 110年度 | 109年度 |
|---------|-----------------|-----------------|
| 銀行借款利息 | \$ 7,390 | \$ 7,755 |
| 租賃負債之利息 | <u>113</u> | <u>73</u> |
| | <u>\$ 7,503</u> | <u>\$ 7,828</u> |

(五) 折舊及攤銷

| | 110年度 | 109年度 |
|------------|------------------|------------------|
| 折舊費用依功能別彙總 | | |
| 營業成本 | \$ 92,266 | \$ 81,481 |
| 營業費用 | <u>32,396</u> | <u>30,626</u> |
| | <u>\$124,662</u> | <u>\$112,107</u> |
| 攤銷費用依功能別彙總 | | |
| 營業成本 | \$ 302 | \$ 422 |
| 銷售費用 | - | 6 |
| 管理費用 | 7,694 | 5,740 |
| 研究發展費用 | <u>5,043</u> | <u>4,500</u> |
| | <u>\$ 13,039</u> | <u>\$ 10,668</u> |

(六) 員工福利費用

| | 110年度 | 109年度 |
|--------------------|------------------|------------------|
| <u>退職後福利(附註十八)</u> | | |
| 確定提撥計畫 | \$ 5,606 | \$ 4,960 |
| 確定福利計畫 | <u>467</u> | <u>553</u> |
| | 6,073 | 5,513 |
| 其他員工福利 | <u>545,218</u> | <u>444,102</u> |
| 員工福利費用合計 | <u>\$551,291</u> | <u>\$449,615</u> |
| 依功能別彙總 | | |
| 營業成本 | \$373,064 | \$289,935 |
| 營業費用 | <u>178,227</u> | <u>159,680</u> |
| | <u>\$551,291</u> | <u>\$449,615</u> |

(七) 員工酬勞及董監事酬勞

千如公司依章程規定係以當年度扣除分派員工及董監酬勞前之稅前利益分別以 12%~16%及不高於 6%提撥員工酬勞及董監事酬勞。110 及 109 年度員工酬勞及董監事酬勞分別於 111 年 3 月 10 日及 110 年 3 月 12 日經董事會決議如下：

估列比例

| | 110年度 | 109年度 |
|-------|-------|-------|
| 員工酬勞 | 13% | 13% |
| 董監事酬勞 | 4% | 4% |

金額

| | 110年度 | | | 109年度 | | |
|-------|-----------|------|-----|-----------|------|-----|
| | 現 | 金 | 股 票 | 現 | 金 | 股 票 |
| 員工酬勞 | \$ 19,557 | \$ - | - | \$ 14,254 | \$ - | - |
| 董監事酬勞 | 6,017 | - | - | 4,386 | - | - |

年度合併財務報告通過發布日後若金額仍有變動，則依會計估計變動處理，於次一年度調整入帳。

109 及 108 年度員工酬勞及董監事酬勞之實際配發金額與 109 及 108 年度合併財務報告之認列金額並無差異。

有關千如公司董事會決議之員工酬勞及董監事酬勞資訊，請至台灣證券交易所「公開資訊觀測站」查詢。

(八) 外幣兌換淨(損)益

| | 110年度 | 109年度 |
|----------|--------------|--------------|
| 外幣兌換利益總額 | \$ 14,635 | \$ 20,396 |
| 外幣兌換損失總額 | (34,479) | (31,355) |
| 外幣兌換淨損 | (\$ 19,844) | (\$ 10,959) |

二二、所得稅

(一) 認列於損益之所得稅

所得稅費用之主要組成項目如下：

| | 110年度 | 109年度 |
|-------------|-----------|-----------|
| 當期所得稅 | | |
| 本年度產生者 | \$ 33,647 | \$ 40,295 |
| 以前年度之調整 | 6,633 | (1,046) |
| | 40,280 | 39,249 |
| 遞延所得稅 | | |
| 本年度產生者 | 1,604 | (4,299) |
| 認列於損益之所得稅費用 | \$ 41,884 | \$ 34,950 |

會計所得與所得稅費用之調節如下：

| | 110年度 | 109年度 |
|-------------------------|------------------|------------------|
| 稅前淨利 | <u>\$136,644</u> | <u>\$108,812</u> |
| 稅前淨利按法定稅率計算之 所得稅費用 | \$ 51,044 | \$ 37,486 |
| 未認列之暫時性差異 | (15,793) | (1,490) |
| 以前年度之當期所得稅費用 於本年度之調整 | <u>6,633</u> | <u>(1,046)</u> |
| 認列於損益之所得稅費用 | <u>\$ 41,884</u> | <u>\$ 34,950</u> |

(二) 本期所得稅負債

| | 110年12月31日 | 109年12月31日 |
|------------------|-----------------|------------------|
| 本期所得稅負債 應付所得稅 | <u>\$ 7,382</u> | <u>\$ 13,759</u> |

(三) 遞延所得稅資產及負債

遞延所得稅資產及負債之變動如下：

110 年度

| | <u>年 初 餘 額</u> | <u>稅 率 變 動</u> | <u>認 列 於 損 益</u> | <u>年 底 餘 額</u> |
|----------------|------------------|----------------|------------------|------------------|
| <u>遞延所得稅負債</u> | | | | |
| 暫時性差異 | <u>\$ 89,960</u> | <u>\$ -</u> | <u>\$ 1,604</u> | <u>\$ 91,564</u> |

109 年度

| | <u>年 初 餘 額</u> | <u>稅 率 變 動</u> | <u>認 列 於 損 益</u> | <u>年 底 餘 額</u> |
|----------------|------------------|----------------|-------------------|------------------|
| <u>遞延所得稅負債</u> | | | | |
| 暫時性差異 | <u>\$ 94,259</u> | <u>\$ -</u> | <u>(\$ 4,299)</u> | <u>\$ 89,960</u> |

(四) 與投資相關且未認列遞延所得稅負債之暫時性差異彙總金額

截至 110 年及 109 年 12 月 31 日止，無與投資子公司有關且未認列為遞延所得稅負債之應課稅暫時性差異。

(五) 所得稅核定情形

千如公司之營利事業所得稅申報，截至 108 年度以前之申報案件業經稅捐稽徵機關核定。

二三、每股盈餘

單位：每股元

| | 110年度 | 109年度 |
|--------|----------------|----------------|
| 基本每股盈餘 | <u>\$ 1.02</u> | <u>\$ 0.79</u> |
| 稀釋每股盈餘 | <u>\$ 1.01</u> | <u>\$ 0.79</u> |

用以計算每股盈餘之淨利及普通股加權平均股數如下：

本年度淨利

| | 110年度 | 109年度 |
|------------------|------------------|------------------|
| 用以計算基本及稀釋每股盈餘之淨利 | <u>\$ 94,760</u> | <u>\$ 73,862</u> |

股 數

單位：仟股

| | 110年度 | 109年度 |
|------------------------|---------------|---------------|
| 用以計算基本每股盈餘之普通股加權平均股數 | 92,921 | 92,921 |
| 具稀釋作用潛在普通股之影響： 員工酬勞 | <u>870</u> | <u>686</u> |
| 用以計算稀釋每股盈餘之普通股加權平均股數 | <u>93,791</u> | <u>93,607</u> |

若合併公司得選擇以股票或現金發放員工酬勞，則計算稀釋每股盈餘時，假設員工酬勞將採發放股票方式，並於該潛在普通股具有稀釋作用時計入加權平均流通在外股數，以計算稀釋每股盈餘。於次年度決議員工酬勞發放股數前計算稀釋每股盈餘時，亦繼續考量該等潛在普通股之稀釋作用。

二四、資本風險管理

合併公司進行資本管理以確保集團內各企業能夠於繼續經營之前提下，藉由將債務及權益餘額最適化，以使股東報酬極大化。合併公司之資本結構係由合併公司之權益（即股本、資本公積、保留盈餘及其他權益項目）組成。

二五、金融工具

(一) 公允價值資訊－非按公允價值衡量之金融工具

合併公司管理階層認為非按公允價值衡量之金融資產及金融負債之帳面金額趨近其公允價值或其公允價值無法可靠衡量。

(二) 公允價值資訊－以重複性基礎按公允價值衡量之金融工具

1. 公允價值層級

110年12月31日

| | 第 1 等 級 | 第 2 等 級 | 第 3 等 級 | 合 計 |
|----------------------|-----------|-----------|---------|-----------|
| 透過損益按公允價值衡量之金融資產 | | | | |
| 理財商品 | \$ - | \$ 32,520 | \$ - | \$ 32,520 |
| 透過其他綜合損益按公允價值衡量之金融資產 | | | | |
| 國內上市(櫃)公司股票 | \$ 48,795 | \$ - | \$ - | \$ 48,795 |

109年12月31日

| | 第 1 等 級 | 第 2 等 級 | 第 3 等 級 | 合 計 |
|----------------------|-----------|-----------|---------|-----------|
| 透過損益按公允價值衡量之金融資產 | | | | |
| 理財商品 | \$ - | \$ 52,428 | \$ - | \$ 52,428 |
| 透過其他綜合損益按公允價值衡量之金融資產 | | | | |
| 國內上市(櫃)公司股票 | \$ 53,538 | \$ - | \$ - | \$ 53,538 |

110及109年度無第1等級與第2等級公允價值衡量間移轉之情形。

(三) 金融工具之種類

| | 110年12月31日 | 109年12月31日 |
|-----------------|------------|------------|
| <u>金融資產</u> | | |
| 透過損益按公允價值衡量 | \$ 32,520 | \$ 52,428 |
| 透過其他綜合損益按公允價值衡量 | 48,795 | 53,538 |
| 按攤銷後成本衡量(註1) | 938,983 | 979,624 |
| <u>金融負債</u> | | |
| 按攤銷後成本衡量(註2) | 1,360,438 | 1,124,710 |

註 1：餘額係包含現金及約當現金、應收票據及應收帳款、應收帳款－關係人及其他應收款等按攤銷後成本衡量之金融資產。

註 2：餘額係包含短期借款、應付商業本票、應付票據及帳款、應付帳款－關係人、其他應付款及長期借款（含一年內到期之長期借款）等按攤銷後成本衡量之金融負債。

(四) 財務風險管理目的與政策

合併公司主要金融工具包括權益投資、應收帳款、應付帳款、借款及租賃負債。合併公司之財務管理部門係為各業務單位提供服務，統籌協調進入國內市場操作，藉由依照風險程度與廣度分析暴險之內部風險報告監督及管理合併公司營運有關之財務風險。該等風險包括市場風險（包含匯率風險、利率風險及其他價格風險）、信用風險及流動性風險。

財務管理部門每季對千如公司之董事會提出報告，該會係為專責監督風險與落實政策以減輕暴險之獨立組織。

1. 市場風險

合併公司之營運活動使合併公司承擔之主要財務風險為外幣匯率變動風險（參閱下述(1)）以及利率變動風險（參閱下述(2)）。

合併公司有關金融工具市場風險之暴險及其對該等暴險之管理與衡量方式並無改變。

(1) 匯率風險

合併公司之現金流入與流出，有一部分係以外幣為之，故有部分自然避險之效果；合併公司匯率風險之管理，以避險為目的，不以獲利為目的。

合併公司於資產負債表日非功能性貨幣計價之貨幣性資產與貨幣性負債帳面金額參閱附註三十。

敏感度分析

合併公司主要受到美金、人民幣及日圓匯率波動之影響。

下表詳細說明當新台幣（功能性貨幣）對各攸關外幣之匯率增加及減少 5% 時，合併公司之敏感度分析。敏感度分析僅包括流通在外之外幣貨幣性項目及指定為現金流量避險之遠期外匯合約，並將其年底之換算以匯率變動 5% 予以調整。敏感度分析之範圍包括現金及約當現金、應收帳款（含關係人）、其他應收款、應付帳款及其他應付款。下表之正數係表示當新台幣相對於各相關貨幣貶值 5% 時，將使稅前淨利增加之金額；當新台幣相對於各相關外幣升值 5% 時，其對稅前淨利之影響將為同金額之負數。

| 損 益 | 美 金 之 影 響 | | 人 民 幣 之 影 響 | | 日 圓 之 影 響 | |
|-----|-----------|-----------|-------------|------------|-----------|--------|
| | 110年度 | 109年度 | 110年度 | 109年度 | 110年度 | 109年度 |
| | \$ 18,844 | \$ 22,737 | (\$ 10,783) | (\$ 7,473) | \$ 1,215 | \$ 751 |

管理階層認為敏感度分析無法代表匯率固有風險，因資產負債表日之外幣暴險無法反映年中暴險情形。

(2) 利率風險

因合併公司內之個體同時以固定及浮動利率借入資金，因而產生利率暴險。

合併公司於資產負債表日受利率暴險之金融資產帳面金額如下：

| | 110年12月31日 | 109年12月31日 |
|-----------|------------|------------|
| 具公允價值利率風險 | | |
| — 金融資產 | \$ - | \$ - |
| — 金融負債 | 424,429 | 276,451 |
| 具現金流量利率風險 | | |
| — 金融資產 | 533,497 | 659,397 |
| — 金融負債 | 535,321 | 527,751 |

敏感度分析

下列敏感度分析係依衍生及非衍生工具於資產負債表日之利率暴險而決定。對於浮動利率負債，其分析方式係假設資產負債表日流通在外之負債金額於報導期間皆流通在外。

若利率增加／減少 0.1%，在所有其他變數維持不變之情況下，合併公司 110 及 109 年度之稅後淨利將分別減少／增加 2 仟元及 132 仟元，主因為合併公司之變動利率淨負債／資產利率暴險。

(3) 其他價格風險

合併公司因上市櫃權益證券投資而產生權益價格暴險。該權益投資非持有供交易而係屬策略性投資。合併公司並未積極交易該等投資。合併公司權益價格風險主要集中於台灣地區交易所及櫃買中心之電子產業權益工具。

敏感度分析

下列敏感度分析係依資產負債表日之權益價格暴險進行。

若權益價格上漲／下跌 5%，110 及 109 年度稅後其他綜合損益將因透過其他綜合損益按公允價值衡量金融資產之公允價值上升／下跌而分別增加／減少 2,440 仟元及 2,677 仟元。

2. 信用風險

信用風險係指交易對方拖欠合約義務而造成合併公司財務損失之風險。截至資產負債表日，合併公司可能因交易對方未履行義務造成財務損失之最大信用風險，暴險主要係來自於合併資產負債表所認列之金融資產帳面金額。

為減輕信用風險，合併公司管理階層指派專責團隊負責授信額度之決定、授信核准及其他監控程序以確保逾期應收款項之回收已採取適當行動。此外，合併公司於資產負債表日會逐一複核應收款項之可回收金額以確保無法回收之應收款項已提列適當減損損失。據此，合併公司管理階層認為合併公司之信用風險已顯著減少。

另因流動資金之交易對方係信用良好之銀行，故該信用風險係屬有限。

合併公司之信用風險主要集中於合併前十大客戶，截至 110 年及 109 年 12 月 31 日止，應收帳款總額來自前述客戶之比率分別為 65% 及 51%。

3. 流動性風險

合併公司係透過管理及維持足夠部位之現金及約當現金以支應集團營運並減輕現金流量波動之影響。合併公司管理階層監督銀行融資額度使用狀況並確保借款合同條款之遵循。

銀行借款對合併公司而言係為一項重要流動性來源。合併公司未動用之銀行融資額度，請參閱下列(2)融資額度之說明。

(1) 非衍生金融負債之流動性及利率風險表

非衍生金融負債剩餘合約到期分析係依合併公司最早可能被要求還款之日期，按金融負債未折現現金流量（包含本金及估計利息）編製。因此，合併公司可被要求立即還款之銀行借款，係列於下表最早之期間內，不考慮銀行立即執行該權利之機率；其他非衍生金融負債到期分析係依照約定之還款日編製。

110 年 12 月 31 日

| | 加權平均有效利率(%) | 要求即付或短於 1 個月 | 1 至 3 個月 | 3 個月至 1 年 | 1 至 5 年 | 5 年以上 |
|---------|-------------|-------------------|-------------------|-------------------|-------------------|-------------------|
| 非衍生金融負債 | | | | | | |
| 無附息負債 | | \$ 327,926 | \$ 100,295 | \$ 94,065 | \$ - | \$ - |
| 浮動利率工具 | 0.01~1.51 | 87,117 | 19,997 | 65,870 | 185,953 | 299,710 |
| 固定利率工具 | 0.75~0.918 | 130,096 | 210,423 | - | - | - |
| 租賃負債 | | 300 | 586 | 2,369 | 1,278 | - |
| | | <u>\$ 545,439</u> | <u>\$ 331,301</u> | <u>\$ 162,304</u> | <u>\$ 187,231</u> | <u>\$ 299,710</u> |

租賃負債未折現之給付總額到期分析之進一步資訊如下：

| | 短於 1 年 | 1 ~ 5 年 | 5 ~ 10 年 | 10 ~ 15 年 | 15 ~ 20 年 | 20 年以上 |
|------|-----------------|-----------------|-------------|-------------|-------------|-------------|
| 租賃負債 | <u>\$ 3,255</u> | <u>\$ 1,278</u> | <u>\$ -</u> | <u>\$ -</u> | <u>\$ -</u> | <u>\$ -</u> |

109 年 12 月 31 日

| 非衍生金融負債 | 加權平均有效利率(%) | 要求即付或短於 1 個月 | 1 至 3 個月 | 3 個月至 1 年 | 1 至 5 年 | 5 年以上 |
|---------|-------------|-------------------|-------------------|-------------------|-------------------|-------------------|
| 無附息負債 | - | \$ 258,294 | \$ 85,812 | \$ 73,245 | \$ - | \$ - |
| 浮動利率工具 | 0~0.8842 | 57,752 | 21,778 | 103,496 | 269,641 | 152,959 |
| 固定利率工具 | 0.8~0.958 | 50,090 | 170,311 | - | - | - |
| 租賃負債 | 1.35~6.5 | 257 | 502 | 2,223 | 3,592 | - |
| | | <u>\$ 366,393</u> | <u>\$ 278,403</u> | <u>\$ 178,964</u> | <u>\$ 273,233</u> | <u>\$ 152,959</u> |

租賃負債未折現之給付總額到期分析之進一步資訊如下：

| 租賃負債 | 短於 1 年 | 1 ~ 5 年 | 5 ~ 10 年 | 10 ~ 15 年 | 15 ~ 20 年 | 20 年以上 |
|------|-----------------|-----------------|-------------|-------------|-------------|-------------|
| | <u>\$ 2,982</u> | <u>\$ 3,592</u> | <u>\$ -</u> | <u>\$ -</u> | <u>\$ -</u> | <u>\$ -</u> |

(2) 融資額度

| | 110年12月31日 | 109年12月31日 |
|----------------------|---------------------|---------------------|
| 有擔保之銀行借款額度，於雙方同意下得展期 | | |
| — 已動用金額 | \$ 231,315 | \$ 256,678 |
| — 未動用金額 | <u>89,084</u> | <u>9,374</u> |
| | <u>\$ 320,399</u> | <u>\$ 266,052</u> |
| 無擔保之銀行借款額度，於雙方同意下得展期 | | |
| — 已動用金額 | \$ 729,442 | \$ 548,017 |
| — 未動用金額 | <u>450,380</u> | <u>677,987</u> |
| | <u>\$ 1,179,822</u> | <u>\$ 1,226,004</u> |

二六、關係人交易

千如公司及子公司（係千如公司之關係人）間之交易、帳戶餘額、收益及費損於合併時全數予以銷除，故未揭露於本附註。合併公司與其他關係人間之交易如下。

(一) 關係人名稱及其關係

| 關係人名稱 | 與合併公司之關係 |
|------------------|----------|
| Bourns, Inc. | 實質關係人 |
| 財團法人千如科技創新暨永續基金會 | 其他關係人 |

(二) 營業收入

| 帳列項目 | 關係人類別 | 110年度 | 109年度 |
|------|-------|---------------------|-------------------|
| 銷貨收入 | 實質關係人 | <u>\$ 1,113,534</u> | <u>\$ 784,396</u> |

合併公司與關係人之銷貨係按一般交易常規訂定。

(三) 應收關係人款項 (不含對關係人放款)

| 帳列項目 | 關係人類別 | 110年12月31日 | 109年12月31日 |
|------|-------|-------------------|-------------------|
| 應收帳款 | 實質關係人 | <u>\$ 175,952</u> | <u>\$ 124,057</u> |

流通在外之應收關係人款項未收取保證。110及109年度應收關係人款項並未提列呆帳費用。收款期間則為月結60天至120天。

(四) 其他關係人交易

| 帳列項目 | 關係人類別 | 110年度 | 109年度 |
|------|-------|-------------|--------------|
| 其他利益 | 實質關係人 | <u>\$ -</u> | <u>\$ 83</u> |

千如公司於110年1月28日董事會決議，擬以10,000仟元與本公司董事長徐明恩個人共同捐助設立財團法人千如群明科技企業永續基金會。

考量公司未來長期發展相關的具體項目，千如公司於110年11月10日董事會決議將基金會名稱改為財團法人千如科技創新暨永續基金會，董事長徐明恩以捐助人名義捐助個人持有千如公司的股票1,600仟股，董事長決定捐助日訂定於110年11月10日並於當天股票收盤價為計價基準，千如公司以現金捐助方式，捐助10,000仟元，向科技部提出設立申請。

(五) 對主要管理階層薪酬

| | 110年度 | 109年度 |
|--------|------------------|------------------|
| 短期員工福利 | <u>\$ 43,700</u> | <u>\$ 40,426</u> |
| 退職後福利 | <u>579</u> | <u>549</u> |
| | <u>\$ 44,279</u> | <u>\$ 40,975</u> |

董事及其他主要管理階層之薪酬係由薪酬委員會依照個人績效及市場趨勢決定。

二七、質抵押之資產

合併公司除於其他附註揭露者外，下列資產已提供作為向銀行長期借款融資額度之擔保品：

| | <u>110年12月31日</u> | <u>109年12月31日</u> |
|-------|-------------------|-------------------|
| 土地 | \$299,830 | \$299,830 |
| 房屋及建築 | <u>67,897</u> | <u>68,568</u> |
| | <u>\$367,727</u> | <u>\$368,398</u> |

二八、重大或有負債及未認列之合約承諾

除已於其他附註所述者外，合併公司於資產負債表日之重大承諾事項及或有事項如下：

(一) 重大承諾

合併公司未認列之合約承諾如下：

| | <u>110年12月31日</u> | <u>109年12月31日</u> |
|-------------|-------------------|-------------------|
| 購置不動產、廠房及設備 | <u>\$108,401</u> | <u>\$ 54,294</u> |

二九、其他事項

合併公司受到新型冠狀病毒肺炎全球大流行影響，部分廠房雖有停工，截至109年9月30日止已全面復工，109年第1季因疫情影響，造成延後出貨之狀況，於109年第2季已恢復正常。110年第2季因馬來西亞疫情嚴峻，針對當地政府宣布實施全面封鎖行動管制令，馬來西亞千如已取得當地政府之許可函，可使用最高60%之人力維持營運，現已全面復工。對此合併公司評估整體業務及財務並未受到重大影響。惟疫情影響仍具有不確定性，合併公司將持續關注疫情發展。為因應疫情影響，合併公司採取下列行動：

(一) 調整營運策略

受疫情不確定影響，今年客戶訂單同時出現緊急大訂單及訂單大量延後出貨的特殊狀況，因此生產彈性應對及產能及時調整相當重要。為確保公司對客戶品質／交期與服務的承諾，除再強化各產地的生產彈性外，同時也建立集團間的生產能力的相互支援。

三十、具重大影響之外幣資產及負債資訊

以下資訊係按合併公司各個體功能性貨幣以外之外幣彙總表達，所揭露之匯率係指該等外幣換算至功能性貨幣之匯率。具重大影響之外幣資產及負債如下：

110年12月31日

| 外幣資產 | 外 | 幣 | 匯 | 率 | 帳 | 面 | 金 | 額 |
|--------------|----|---------|--------|-----------|----|---|-------------------|---|
| <u>貨幣性項目</u> | | | | | | | | |
| 美金 | \$ | 13,413 | 27.68 | (美元：新台幣) | \$ | | 371,283 | |
| 美金 | | 13 | 4.3556 | (美元：人民幣) | | | 373 | |
| 美金 | | 805 | 6.3838 | (美元：馬幣) | | | 22,284 | |
| 歐元 | | 7,864 | 31.32 | (歐元：新台幣) | | | 246,299 | |
| 歐元 | | 583 | 4.9284 | (歐元：馬幣) | | | 18,246 | |
| 日圓 | | 102,232 | 0.2405 | (日圓：新台幣) | | | 24,587 | |
| 港幣 | | 555 | 3.549 | (港幣：新台幣) | | | 1,970 | |
| 人民幣 | | 4,438 | 4.336 | (人民幣：新台幣) | | | 19,244 | |
| 新台幣 | | 6,843 | 0.1574 | (新台幣：馬幣) | | | 6,843 | |
| | | | | | | | <u>\$ 711,129</u> | |

外幣負債

| | | | | | | | | |
|--------------|--|--------|--------|-----------|----|--|-------------------|--|
| <u>貨幣性項目</u> | | | | | | | | |
| 美金 | | 50 | 27.68 | (美元：新台幣) | \$ | | 1,385 | |
| 美金 | | 147 | 6.3838 | (美元：人民幣) | | | 4,058 | |
| 美金 | | 420 | 4.3556 | (美元：馬幣) | | | 11,626 | |
| 歐元 | | 1,955 | 4.9284 | (歐元：馬幣) | | | 61,221 | |
| 日圓 | | 1,230 | 0.0378 | (日圓：馬幣) | | | 296 | |
| 港幣 | | 298 | 3.549 | (港幣：新台幣) | | | 1,059 | |
| 人民幣 | | 54,174 | 4.336 | (人民幣：新台幣) | | | 234,900 | |
| 新台幣 | | 2,080 | 0.1574 | (新台幣：馬幣) | | | 2,080 | |
| 新幣 | | 1 | 3.2195 | (新幣：馬幣) | | | 26 | |
| | | | | | | | <u>\$ 316,651</u> | |

109年12月31日

| 外幣資產 | 外 | 幣 | 匯 | 率 | 帳 | 面 | 金 | 額 |
|--------------|----|--------|--------|----------|----|---|---------|---|
| <u>貨幣性項目</u> | | | | | | | | |
| 美金 | \$ | 15,779 | 28.48 | (美元：新台幣) | \$ | | 449,387 | |
| 美金 | | 607 | 4.1947 | (美元：馬幣) | | | 17,281 | |
| 美金 | | 17 | 6.5187 | (美元：人民幣) | | | 485 | |

(接次頁)

(承前頁)

| | 外 | 幣 | 匯 | 率 | 帳 | 面 | 金 | 額 |
|-------|----|--------|--------|-------------|----|-------------------|---|---|
| 歐 元 | \$ | 3,858 | 35.020 | (歐元：新台幣) | \$ | 135,113 | | |
| 歐 元 | | 227 | 5.1580 | (歐元：馬幣) | | 7,951 | | |
| 日 圓 | | 54,458 | 0.2763 | (日圓：新台幣) | | 15,047 | | |
| 港 幣 | | 453 | 3.6730 | (港幣：新台幣) | | 1,662 | | |
| 人 民 幣 | | 4,734 | 4.3690 | (人民幣：新台幣) | | 20,682 | | |
| 新 台 幣 | | 5,477 | 0.1473 | (新台幣：馬幣) | | 5,477 | | |
| | | | | | | <u>\$ 653,085</u> | | |

外 幣 負 債

貨幣性項目

| | | | | | | | | |
|-------|--|--------|--------|-------------|----|-------------------|--|--|
| 美 金 | | 97 | 28.48 | (美元：新台幣) | \$ | 2,757 | | |
| 美 金 | | 147 | 6.5187 | (美元：人民幣) | | 4,191 | | |
| 美 金 | | 192 | 4.1947 | (美元：馬幣) | | 5,456 | | |
| 歐 元 | | 1,875 | 5.1580 | (歐元：馬幣) | | 65,659 | | |
| 日 圓 | | 111 | 0.0407 | (日圓：馬幣) | | 31 | | |
| 港 幣 | | 236 | 3.6730 | (港幣：新台幣) | | 866 | | |
| 人 民 幣 | | 38,942 | 4.3690 | (人民幣：新台幣) | | 170,136 | | |
| 新 台 幣 | | 1,375 | 0.1473 | (新台幣：馬幣) | | 1,375 | | |
| 新 幣 | | 3 | 3.1755 | (新幣：馬幣) | | 61 | | |
| | | | | | | <u>\$ 250,532</u> | | |

合併公司於 110 及 109 年度外幣兌換 (損) 益 (已實現及未實現) 分別為(19,844)仟元及(10,959)仟元，由於外幣交易集團個體之功能性貨幣種類繁多，故無法按各重大影響之外幣別揭露兌換損益。

三 一、附註揭露事項

(一) 重大交易事項相關資訊：

1. 資金貸與他人：無。
2. 為他人背書保證：

單位：除另予註明外，
為新台幣仟元

| 編號 | 背書保證 者公司 名稱 | 背書保證對象 | | 對單一企業 背書保證之 限額(註二) | 本期最高背 書保證餘額 | 期 末 背 書 保 證 餘 額 | 實 際 動 支 金 額 | 以 財 產 擔 保 之 背 書 保 證 金 額 | 累 計 背 書 保 證 金 額 佔 最 近 期 財 務 報 表 淨 值 之 比 率 (%) | 背 書 保 證 最 高 限 額 (註 二) | 屬 母 公 司 擔 保 | 屬 子 公 司 擔 保 | 屬 對 大 陸 地 區 背 書 保 證 | 備 註 |
|----|-------------------|--------|--------|--------------------------|--------------------------------|--------------------|----------------|-------------------------------|---|-------------------------------|----------------|----------------|------------------------|-----|
| | | 公司名稱 | 關係(註一) | | | | | | | | | | | |
| 0 | 千如公司 | AOBA | 3 | \$ 330,922 | EUR 376 仟元 (\$ 12,917) | \$ 7,491 | \$ 7,491 | \$ - | 0.57 | \$ 661,846 | 是 | - | - | - |
| | | AOBA | 3 | 330,922 | EUR1,486 仟元 (\$ 51,078) | 22,410 | 22,410 | - | 1.69 | 661,846 | 是 | - | - | - |
| | | AOBA | 3 | 330,922 | EUR3,530 仟元 (\$ 122,014) | 111,186 | 31,320 | - | 8.40 | 661,846 | 是 | - | - | - |

註一：母公司與子公司持有普通股股權合併計算超過百分之五十之被投資公司。

註二：依千如公司「背書保證作業程序」規定，背書保證總金額不得超過千如公司淨值百分之五十，單一保證對象不得超過千如公司最近期財務報表淨值百分之二十五為限。

3. 期末持有有價證券情形（不包含投資子公司、關聯企業及合資控制部分）：

| 持有之公司 | 有價證券種類 | 有價證券名稱 | 與有價證券發行人之關係 | 帳列科目 | 期末 | | | | 備註 |
|----------|--------|--------------------|-------------|----------------------|-----------|-----------|-------|----------------|----|
| | | | | | 股(單位)數(仟) | 帳面金額 | 持股比例% | 公允價值/帳面價值 | |
| 本公司 | 股票 | 信昌電子陶瓷股份有限公司 | - | 透過其他綜合損益按公允價值衡量之金融資產 | 804 | \$ 48,795 | 0.47 | \$ 48,795 (註一) | - |
| 千如(上海)公司 | 理財商品 | 上海銀行-上海銀行贏家人民幣理財產品 | - | 透過損益按公允價值衡量之金融資產 | - | 21,680 | - | 21,680 | - |
| 千如(上海)公司 | 理財商品 | 建設銀行-乾元日日盈開放式資產組合型 | - | 透過損益按公允價值衡量之金融資產 | - | 10,840 | - | 10,840 | - |

註一：係按股票 110 年 12 月 30 日收盤價計算。

4. 累積買進或賣出同一有價證券之金額達新臺幣 3 億元或實收資本額 20% 以上：無。
5. 取得不動產之金額達新臺幣 3 億元或實收資本額 20% 以上：無。
6. 處分不動產之金額達新臺幣 3 億元或實收資本額 20% 以上：無。
7. 與關係人進、銷貨之金額達新臺幣一億元或實收資本額百分之二十以上：

| 進(銷)貨之公司 | 交易對象 | 關係 | 交易情形 | | | | 交易條件與一般交易不同之情形及原因 | | 應收(付)票據、帳款 | | 備註 |
|----------|--------------|--------------------|---------|--------------|------|---------|-------------------|---------------|----------------|--------|----|
| | | | 進(銷)貨金額 | 佔總進(銷)貨之比率 | 授信期間 | 單價 | 授信期間 | 除額 | 佔總應收(付)票據、帳款比率 | | |
| 本公司 | 廣州千如公司 | 本公司綜合持股 100% 之曾孫公司 | 進貨 | \$ 1,220,701 | 62% | 月結 60 天 | 同附註三一、(-)、10. | 同附註三一、(-)、10. | (\$ 186,304) | (79%) | - |
| | 千如(上海)公司 | 本公司綜合持股 100% 之曾孫公司 | 進貨 | 529,328 | 27% | 月結 60 天 | 同附註三一、(-)、10. | 同附註三一、(-)、10. | (45,759) | (19%) | - |
| | Bourns, Inc. | 本公司之實質關係人 | 銷貨 | 1,113,534 | 50% | 月結 60 天 | 同附註二六(-) | 同附註二六(-) | 175,952 | 52% | - |

8. 應收關係人款項達新臺幣 1 億元或實收資本額 20% 以上。

| 帳列應收款項之公司 | 交易對象名稱 | 關係 | 應收關係人款項餘額(註 1) | 週轉率 | 逾期應收關係人款項 | | 應收關係人款項期後收回金額 | 提列備抵呆帳金額 |
|-----------|--------------|-------|----------------|------|-----------|------|---------------|----------|
| | | | | | 金額 | 處理方式 | | |
| 千如公司 | Bourns, Inc. | 實質關係人 | \$ 175,952 | 7.42 | \$ - | - | \$ 175,952 | \$ - |

9. 從事衍生工具交易：無。

10. 其他：母子公司間及各子公司間之業務關係及重要交易往來情形及金額：

| 名稱對象 | 與交易人之關係(註一) | 交易往來情形 | | 佔合併總營業收入或總資產之比率 |
|---------------------------------|-------------|-------------|-----------|-----------------|
| | | 科目 | 金額(註二) | |
| <u>110 年 1 月 1 日至 12 月 31 日</u> | | | | |
| 千如公司 | 千如(上海)公司 | 1 營業收入 | \$ 1,702 | - |
| | | 1 進貨 | 529,328 | 21% |
| | | 1 應付關係人帳款 | 45,759 | 2% |
| | | 1 其他應付款-關係人 | 564 | - |
| | 廣州千如公司 | 1 進貨 | 1,220,701 | 49% |
| | | 1 其他應收款-關係人 | 131 | - |
| | | 1 應付關係人帳款 | 186,304 | 6% |
| | AOBA | 1 營業收入 | 17,533 | 1% |
| | | 1 進貨 | 65,262 | 3% |
| | | 1 其他應收款-關係人 | 183 | - |
| | | 1 應付關係人帳款 | 4,764 | - |

(接次頁)

(承前頁)

| 名稱 | 對象 | 與交易人之關係 (註一) | 交易往來情形 | | | |
|----------|----------|-----------------|-----------|----------|--------------|------------------------|
| | | | 科目 | 金額 | 交易條件 (註二) | 佔合併總營業 收或總資產 之比率 |
| AHC | 千如(上海)公司 | 3 | 其他應收款-關係人 | \$ 1,889 | - | - |
| | 廣州千如公司 | 3 | 其他應收款-關係人 | 1,689 | - | - |
| 千如(上海)公司 | 廣州千如公司 | 3 | 進貨 | 78,111 | - | 3% |
| | | 3 | 銷貨 | 13,719 | - | 1% |
| | AOBA | 3 | 應付關係人帳款 | 19,925 | - | 1% |
| | | 3 | 進貨 | 5,089 | - | - |
| | | 3 | 應付關係人帳款 | 387 | - | - |
| 廣州千如公司 | AOBA | 3 | 銷貨 | 523 | - | - |
| | | 3 | 其他收入 | 31 | - | - |
| | | 3 | 應收關係人帳款 | 337 | - | - |

註一：1 係代表母公司對子公司之交易。

3 係代表子公司間之交易。

註二：千如公司與關係人之銷貨及進貨係按一般交易常規訂定，並無其他相當之產品價格可供比較。付款期間為月結 30 至 60 天，收款期間則為月結 60 至 120 天，惟千如公司為配合子公司之營運，暫依其資金狀況收付帳款。

(二) 轉投資事業相關資訊：

| 投資公司名稱 | 被投資公司名稱 | 所在地區 | 主要營業項目 | 原始投資金額 | | 期末持有 | | 被投資公司本期(損)益 | 本公司認列之投資(損)益 | 備註 | |
|-----------------------------|-----------------------------|-------------|----------------------|---------------------------------|---------------------------------|--------|-------|--------------|--------------|-----------|----------|
| | | | | 本期期末 | 去年年底 | 股數(仟) | 比率(%) | | | | 帳面金額 |
| 本公司 | AHC | 橫里西斯 | 轉投資大陸之控股公司 | 美金 26,754 仟元 (\$ 740,551) | 美金 26,754 仟元 (\$ 761,954) | 26,934 | 100 | \$ 1,065,880 | \$ 82,386 | \$ 78,660 | 本公司之子公司 |
| | AAE | USA | 電子零件買賣 | 美金 100 仟元 (\$ 2,768) | 美金 100 仟元 (\$ 2,848) | 220 | 100 | 1,021 | (582) | (582) | 本公司之子公司 |
| AHC | A-TEC UNIVERSAL COMPANY | 橫里西斯 | 轉投資大陸之控股公司 | 美金 6,274 仟元 (\$ 173,664) | 美金 6,274 仟元 (\$ 178,684) | 6,274 | 100 | 487,247 | 44,319 | 44,319 | 本公司之孫公司 |
| | A-TEC INTERNATIONAL COMPANY | 橫里西斯 | 轉投資大陸之控股公司 | 美金 5,691 仟元 (\$ 157,527) | 美金 5,691 仟元 (\$ 162,080) | 5,691 | 100 | 283,547 | 26,934 | 26,934 | 本公司之孫公司 |
| | AOBA | 馬來西亞 | 製造、加工及出售電子 機具零組件等 | 美金 14,828 仟元 (\$ 410,439) | 美金 14,828 仟元 (\$ 422,301) | 38,086 | 100 | 297,784 | 11,840 | 11,260 | 本公司之孫公司 |
| A-TEC UNIVERSAL COMPANY | 廣州千如公司 | 中國大陸 廣州市 | 製造、加工及出售電子 機具零組件等 | 美金 6,274 仟元 (\$ 173,664) | 美金 6,274 仟元 (\$ 178,684) | - | 100 | 487,247 | 44,319 | 44,319 | 本公司之曾孫公司 |
| A-TEC INTERNATIONAL COMPANY | 千如(上海)公司 | 中國大陸 上海市 | 製造、加工及出售電子 機具零組件等 | 美金 5,691 仟元 (\$ 157,527) | 美金 5,691 仟元 (\$ 162,080) | - | 100 | 283,547 | 26,934 | 26,934 | 本公司之曾孫公司 |

(三) 大陸投資資訊：

- 大陸被投資公司名稱、主要營業項目、實收資本額、投資方式、資金匯出入情形、持股比例、投資損益、期末投資帳面金額、已匯回投資損益及赴大陸地區投資限額。

| 大陸被投資公司名稱 | 主要營業項目 | 實收資本額 | 投資方式 | 本期期初自台灣匯出投資金額 | 本期匯出或收回投資金額 | | | 被投資公司本期(損)益 | 本公司直接或間接投資之持股比例(註二) | 本期認列投資(損)益(註二) | 期末投資帳面金額(註二) | 截至本期止已匯回投資收益 |
|-----------|------------------|--------------------------------|------|--------------------------------|-------------|------|--------------------------------|-------------|---------------------|----------------|--------------|--------------|
| | | | | | 匯出 | 匯入 | 本期期末自台灣匯出累積投資金額 | | | | | |
| 廣州千如公司 | 製造、加工及出售電子機具零組件等 | 美金 6,274 仟元 (\$ 173,664) | 註一 | 美金 3,479 仟元 (\$ 96,299) | \$ - | \$ - | 美金 3,479 仟元 (\$ 96,299) | \$ 44,319 | 100% | \$ 44,319 | \$ 487,247 | \$ - |
| 千如(上海)公司 | 製造、加工及出售電子機具零組件等 | 美金 5,691 仟元 (\$ 157,527) | 註一 | 美金 5,691 仟元 (\$ 157,527) | - | - | 美金 5,691 仟元 (\$ 157,527) | 26,934 | 100% | 26,934 | 283,547 | - |

| 本期期末累計自台灣匯出赴大陸地區投資金額 | 經濟部投審會核准投資金額 | 依經濟部投審會規定赴大陸地區投資限額淨值之百分之六十 |
|-------------------------------|-------------------------------|----------------------------|
| 美金 9,170 仟元 (\$ 253,826) | 美金 9,637 仟元 (\$ 266,752) | \$ 794,215 |

註一：透過第三地區投資設立公司再投資大陸公司。

註二：係按台灣母公司簽證會計師查核簽證之財務報表及綜合持股比例計算。

註三：本表相關數字涉及外幣者，以財務報告日之匯率換算為新台幣。

2. 與大陸被投資公司直接或間接經由第三地區所發生下列之重大交易事項，及其價格、付款條件、未實現損益：請詳附註三一(一)10.

(四) 主要股東資訊：股權比例達 5% 以上之股東名稱、持股數額及比例：

| 主 要 股 東 名 稱 | 股 份 | |
|------------------------|---------------|---------|
| | 持 有 股 數 (股) | 持 股 比 例 |
| 中國信託商業銀行受託保管美商柏恩公司投資專戶 | 8,068,793 | 8.68% |
| 徐 明 恩 | 5,442,512 | 5.85% |

註 1：本表主要股東資訊係由集保公司以當季季底最後一個營業日，計算股東持有公司已完成無實體登錄交付（含庫藏股）之普通股及特別股合計達 5% 以上資料。本公司合併財務報告所記載股本與實際已完成無實體登錄交付股數，可能因編製計算基礎不同或有差異。

註 2：上開資料如果股東將持股交付信託，係以受託人開立信託專戶之委託人個別分戶揭示。至於股東依據證券交易法利辦理股超過 10% 之內部人股權申報，其持股包括本持股加計其交付信託且對信託財產具有運用決定權股份等，有關內部人股權申報資料請參閱公開資訊觀測站。

三二、部門資訊

提供給主要營運決策者用以分配資源及評量部門績效之資訊，著重於每一交付或提供之產品或勞務之種類。合併公司之應報導部門如下：

電感事業部門

其他部門

(一) 部門收入與營運結果

合併公司繼續營業單位之收入與營運結果依應報導部門分析如下：

| | 部 門 收 入 | | 部 門 損 益 | |
|----------|---------------------|---------------------|-------------------|-------------------|
| | 110年度 | 109年度 | 110年度 | 109年度 |
| 電感事業部門 | \$ 2,395,729 | \$ 1,933,032 | \$ 482,655 | \$ 398,547 |
| 其他部門 | <u>82,647</u> | <u>87,624</u> | <u>9,641</u> | <u>7,359</u> |
| 繼續營業單位總額 | <u>\$ 2,478,376</u> | <u>\$ 2,020,656</u> | 492,296 | 405,906 |
| 未分攤金額： | | | | |
| 營業費用 | | | (343,961) | (304,500) |
| 營業外收入及支出 | | | (<u>11,691</u>) | <u>7,406</u> |
| 稅前淨利 | | | <u>\$ 136,644</u> | <u>\$ 108,812</u> |

以上報導之收入係與外部客戶交易所產生。110及109年度並無任何部門間銷售。

部門損益係指各個部門所賺取之利潤，不包含應分攤之營業費用、營業外收入及支出。此衡量金額係提供予主要營運決策者，用以分配資源予部門及評量其績效。

(二) 部門總資產與負債

合併公司總資產與負債之衡量金額未提供予營運決策者，故無須揭露資產與負債衡量金額。

(三) 主要產品及勞務之收入：

| 項 目 | 110年度 | 109年度 |
|--------|---------------------|---------------------|
| 營業收入 | | |
| 電 感 器 | \$ 2,381,903 | \$ 1,738,931 |
| 陶瓷散熱片 | 42,096 | 45,160 |
| 精密金屬零件 | 40,551 | 56,326 |
| 其 他 | 13,826 | 180,239 |
| 淨 額 | <u>\$ 2,478,376</u> | <u>\$ 2,020,656</u> |

(四) 地區別資訊：

合併公司來自外部客戶之繼續營業單位收入依客戶所在國家區分與非流動資產按資產所在地區分之資訊列示如下：

| | 來自外部客戶之收入 | | 非 流 動 資 產 | |
|------------|---------------------|---------------------|---------------------|---------------------|
| | 110年度 | 109年度 | 110年12月31日 | 109年12月31日 |
| 台灣(本公司所在地) | \$ 115,998 | \$ 115,674 | \$ 711,326 | \$ 592,002 |
| 德 國 | 577,752 | 448,540 | - | - |
| 美 國 | 1,173,950 | 842,787 | 277 | 285 |
| 突尼西亞 | 50,616 | 60,199 | - | - |
| 中 國 | 339,085 | 409,071 | 417,961 | 305,934 |
| 香 港 | 125,788 | 101,580 | - | - |
| 其 他 | 95,187 | 42,805 | 294,505 | 330,051 |
| | <u>\$ 2,478,376</u> | <u>\$ 2,020,656</u> | <u>\$ 1,424,069</u> | <u>\$ 1,228,272</u> |

非流動資產不包括金融工具及遞延所得稅資產。

(五) 主要客戶資訊：

110 及 109 年度主要營業客戶之收入達合併公司營業收入總額百分之十以上者：

| 客 戶 | 110年度 | | 109年度 | |
|--------|-------------|---------------|------------|---------------|
| | 金 額 | 所佔比例 (%) | 金 額 | 所佔比例 (%) |
| 甲 客 戶 | \$1,113,534 | 45 | \$ 784,396 | 39 |
| 乙 客 戶 | 724,507 | 29 | 604,713 | 30 |

柒、財務狀況及財務績效之檢討分析與風險事項

一、財務狀況

單位：新台幣仟元

| 年 度 項 目 | 一〇九年度 | 一一〇年度 | 差 異 | |
|------------|-----------|-----------|----------|-------|
| | | | 金額 | % |
| 流動資產 | 1,402,048 | 1,458,099 | 56,051 | 4.00 |
| 非流動資產 | 1,281,810 | 1,472,864 | 191,054 | 14.91 |
| 資產總計 | 2,683,858 | 2,930,963 | 247,105 | 9.21 |
| 流動負債 | 856,213 | 1,050,316 | 194,103 | 22.67 |
| 非流動負債 | 506,639 | 556,955 | 50,316 | 9.93 |
| 負債總計 | 1,362,852 | 1,607,271 | 244,419 | 17.93 |
| 股 本 | 929,209 | 929,209 | 0 | 0.00 |
| 資本公積 | 181,063 | 181,063 | 0 | 0.00 |
| 保留盈餘 | 315,724 | 347,647 | 31,923 | 10.11 |
| 其他權益 | (104,990) | (134,227) | (29,237) | 27.84 |
| 非控制權益 | 0 | 0 | 0 | - |
| 權益總計 | 1,321,006 | 1,323,692 | 2,686 | 0.20 |

增減比例變動分析說明：

流動負債：主要是短期借款增加所致。

其他權益：主要係國外營運機構財務報表換算之兌換差額減少所致。

二、財務績效

單位：新台幣仟元

| 年 度 項 目 | 一〇九年度 | 一一〇年度 | 增（減）金額 | 變動比例（%） |
|------------|-----------|-----------|---------|----------|
| 營業收入淨額 | 2,020,656 | 2,478,376 | 457,720 | 22.65 |
| 營業成本 | 1,614,750 | 1,986,080 | 371,330 | 23.00 |
| 營業毛利 | 405,906 | 492,296 | 86,390 | 21.28 |
| 營業費用 | 304,500 | 343,961 | 39,461 | 12.96 |
| 營業利益 | 101,406 | 148,335 | 46,929 | 46.28 |
| 營業外收支 | 7,406 | (11,691) | -19,097 | (257.86) |
| 稅前利益 | 108,812 | 136,644 | 27,832 | 25.58 |
| 所得稅費用 | 34,950 | 41,884 | 6,934 | 19.84 |
| 純 益 | 73,862 | 94,760 | 20,898 | 28.29 |

增減變動分析：

1. 主要是110年營收增加，相對獲利成長。

2. 營業外收支：主要是台幣升值致外幣兌換損失增加。

三、現金流量

單位：新台幣仟元

| 期 初 現金餘額 | 全年來自營業 活動淨現金流量 | 全 年 現金流入量 | 現金剩餘 (不足)數額 | 現金不足額之補救措施 | |
|-------------|-------------------|--------------|----------------|------------|------|
| | | | | 投資計畫 | 理財計畫 |
| 660,779 | 132,628 | (258,783) | 534,624 | - | - |

1.110 年度現金流量變動情形分析：

- (1)營業活動：本期營業活動之淨現金流入 132,628 仟元，主要係因公司獲利、不動用現金之折舊、攤提費用所致。
- (2)投資活動：本期投資活動之淨現金流出 339,013 仟元，主要係購置不動產、廠房及設備所致。
- (3)融資活動：本期融資活動之淨現金流入 102,714 仟元，主要係增加借款所致。

2.現金不足額之補救措施及流動性分析：

| 項 目 | 年 度 | | 增 減 比 例 (%) |
|--|-----------|-----------|----------------|
| | 一 〇 九 年 度 | 一 一 〇 年 度 | |
| 現金流量比率 (%) | 23.36 | 12.62 | (45.98) |
| 現金流量允當比率 (%) | 75.00 | 53.72 | (28.37) |
| 現金再投資比率 (%) | 6.30 | 2.84 | (54.92) |
| 增(減)比例變動分析說明： 現金流量比率：主要係因流動負債增加所致。 現金流量允當及現金再投資比率：主要係因不動產、廠房及設備增加所致。 | | | |

3.未來一年現金流動性分析：

單位：新台幣仟元

| 期 初 現 金 餘 額 ① | 預計全年來自 營業活動淨現 金 流 量 ② | 預計全 年 現金流出量 ③ | 預計現金剩 餘(不足)數額 ① + ② - ③ | 預計現金不足額之補救措施 | |
|------------------|-----------------------------|---------------------|-------------------------------|--------------|------|
| | | | | 投資計畫 | 理財計畫 |
| 534,624 | 250,000 | 300,000 | 484,624 | - | - |

1.本年度現金流量變動情形分析：

- (1)營業活動：主要係因預期未來營收獲利成長，故預計全年來自營業活動之淨現金流入增加所致。
- (2)投資活動：主要係增建廠房及設備等。
- (3)融資活動：主要係增加借款及發放股利等。

2.預計現金不足額之補救措施及流動性分析：無。

四、最近年度重大資本支出對財務業務之影響：

- (一)最近年度重大資本支出之運用情形及資金來源：無
- (二)預期可能產生效益：不適用。

五、最近年度轉投資政策、其獲利或虧損之主要原因、改善計畫及未來一年投資計畫

(一) 轉投資政策

本公司基於營運需求或公司未來成長之考量等因素進行轉投資，由相關單位提供專業資訊，提供經營委員會審查，經營委員會同意後依相關辦法執行。

(二) 轉投資獲利或虧損情形之主要原因、改善計畫：

本公司 110年無重要轉投資。

(三) 未來一年投資計畫：本公司未來仍將視市場及營運狀況需求，並考量未來之資金狀況，依公司經營方針謹慎評估長期投資之必要。

六、風險事項

(一)最近年度及截至刊印日止，利率、匯率變動、通貨膨脹情形對公司損益之影響及未來因應措施

1.最近年度利率變動對公司損益之影響及未來因應措施

(1)利率變動對公司損益之影響

單位：新台幣仟元

| 項 目 | 一一〇年度 |
|----------------------|-----------|
| 利息淨收入(支出)(A) | (5,307) |
| 營收淨額(B) | 2,478,376 |
| 營業利益(C) | 148,335 |
| 利息淨收入(支出)(A)/營收淨額(B) | -0.21% |
| 利息淨收入(支出)(A)/營業利益(C) | -3.57% |

(2)未來因應措施

未來融資將採浮動利率與固定利率之負債搭配，可避免因利率變動而影響公司損益。

2.最近年度匯率變動對公司損益之影響及未來因應措施

(1)匯率變動對公司損益之影響

單位：新台幣仟元

| 項 目 | 一一〇年度 |
|----------------------|-----------|
| 兌換淨利益(損失)(A) | (19,844) |
| 營收淨額(C) | 2,478,376 |
| 營業利益(D) | 148,335 |
| 兌換淨利益(損失)(A)/營收淨額(C) | -0.80% |
| 兌換淨利益(損失)(A)/營業利益(D) | -13.38% |

(2)未來因應措施

- A.財務部收到國外匯入之外幣貨款時，存放於外匯存款帳戶，以支應國外採購付款，並於適當時機轉換為新台幣，以規避匯率風險。
- B.財務部隨時注意財務金融資訊及外匯市場之變化，以充分掌握匯率走勢外，並加強建立與銀行間之往來關係，參酌銀行建議，以決定轉換新台幣之時點或保留於外匯帳戶中，藉以使其外匯避險操作更為靈活。
- C.財務部隨時注意財務金融資訊及外匯市場之變化，以充分掌握匯率走勢外，並評估及買進遠期外匯以規避匯率風險。

3.最近年度通貨膨脹對公司損益之影響及未來因應措施：無。

(二)最近年度及截至刊印日止，從事高風險、高槓桿投資、資金貸與他人、背書保證及衍生性商品交易之政策、獲利或虧損之主要原因及未來因應措施

本公司已訂定「資金貸予他人作業程序」、「背書保證辦法」、「取得或處分資產處理程序」、「從事衍生性商品交易處理程序」等作為相關作業執行時之依據。

(三)最近年度及截至刊印日止，未來研究計畫及預計投入之研發費用

1.未來研發計畫：

- A.車載高速乙太網路(Open Alliance)小型共模濾波元件 MSF3225-1000T 系列。
- B.合金鐵粉一體成型大電流電源電感器 HD1060/HD6060 系列。
- C.合金鐵粉一體成型薄型精密電源電感器系列 HC04XX 和 HC06XX。
- D.合電感 CH1040 系列。
- E.薄膜式超薄電源電感系列開發。
- F 鐵氧體磁框組立式 150°C 高溫磁遮蔽電源電感器電源電感器 MCU10XX 系列
- G 超微型射頻電感器 SWI0201 系列。
- H.開發複合材料且具高散熱效率的多孔性陶瓷散熱片。
- I. 超微型/射頻電感器開發。
- J. LTCC 低溫共燒陶瓷濾波器研究開發。

2.預計投入之研發計畫約新台幣 80,000 仟元。

(四)最近年度及截至刊印日止，國內外重要政策及法律變動對公司財務業務之影響及因應措施：無。

(五)最近年度及截至刊印日止，科技改變及產業變化對公司財務業務之影響及因應措施

本公司積極致力於市場及產業分析，掌握最新市場趨勢及景氣脈動，致力於新產品或新技術之開發與引進。同時與上下游廠商維持良好合作，並努力於客戶設計階段即進入，成為客戶研發伙伴，以掌握產品及市場最新需求與動態。

(六)最近年度及截至刊印日止，企業形象改變對企業危機管理之影響及因應措施：無。

- (七)最近年度及截至刊印日止，進行購併之預期效益、可能風險及因應措施：無。
- (八)最近年度及截至刊印日止，擴充廠房之預期效益、可能風險及因應措施：無。
- (九)最近年度及截至刊印日止，進貨或銷貨集中所面臨之風險及因應措施：無。
- (十)最近年度及截至刊印日止，董事、監察人或持股超過百分之十之大股東，股權大量移轉或更換對公司之影響、風險及因應措施：無。
- (十一)最近年度及截至刊印日止，經營權之改變對公司之影響、風險及因應措施：無。
- (十二)最近年度及截至刊印日止，訴訟或非訟事件，應列明公司及公司董事、監察人、總經理、實質負責人、持股比例超過百分之十之大股東及從屬公司已判決確定或尚在係屬中之重大訴訟、非訟或行政爭訟事件，其結果可能對股東權益或證券價格有重大影響者，應揭露其系爭事實、標的金額、訴訟開始日期，主要涉訟當事人及截至年報刊印日止之處理情形：無。

(十三)其他重要風險及因應措施：

資安風險評估及因應措施

- 1) 資訊安全目的：公司考量整體營運目標，並符合相關法令要求，進行資訊安全風險評估，各項資訊作業達到可接受的安全需求水準，確保永續經營。
- 2) 資訊安全政策：
 - 2.1) 訂定相關的風險評估程序，評估公司營運中的各項風險因素並制定對策，包含定期評估資訊安全風險。
 - 2.2) 訂定資訊安全相關管理辦法，規範各項資訊作業之執行。

3) 資訊安全風險評估：

| | 風險 | 因應對策 |
|-------|-------------|--------------------------------|
| 服務器主機 | 1. 資料未備份 | 每日磁帶備份，異地存放。增設磁碟備份功能，每日定時異動備份。 |
| | 2. 系統漏洞 | 開啟自動下載系統更新，依需求執行系統更新安裝。 |
| 個人電腦 | 1. 系統漏洞 | 開啟自動下載系統更新並安裝。 |
| | 2. 電腦中毒 | 建置集中管理病毒更新功能，系統自動下載更新病毒碼 |
| 營運系統 | 1. 未授權的存取資料 | 定期複核使用者權限 |
| | 2. 外部非法攻擊 | 定期檢視防火牆Log及應對政策 |
| 人員 | 1. 資安觀念不足 | 不定期的資訊安全宣導 |

4) 資訊安全因應措施：

- 4.1) 逐步建立異地主機備援及資料備份機制，以確保服務不中斷。
- 4.2) 異地主機備援未建置前，將備份媒體送往異地保管存放。

- 4.3) 定期辦理備援回復演練以確保備份資料符合預期的功能。
- 4.4) 定期檢視外部攻擊LOG，並研擬因應的防火牆政策。
- 4.5) 加強人員的資安觀念，全員一起做資安。

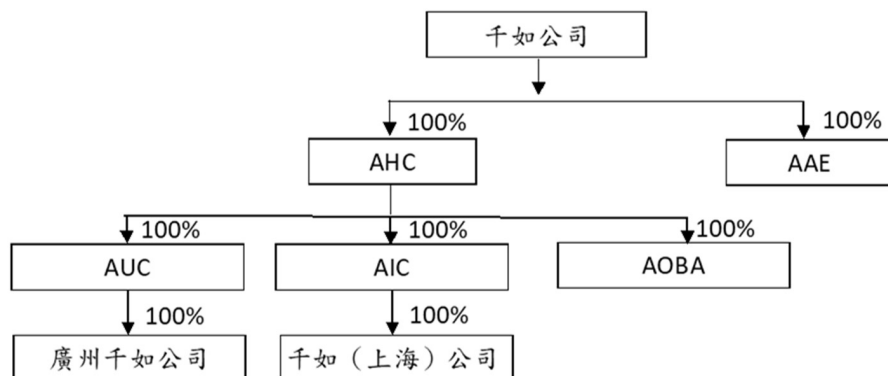
七、其他重要事項：無。

捌、特別記載事項

一、關係企業相關資料

(一)關係企業合併營業報告書

1.關係企業組織圖



2.各關係企業基本資料

110年12月31日

| 企業名稱 | 設立日期 | 地址 | 實收資本額 | 主要營業或生產項目 |
|---------------------------------------|----------|--|---------------|-------------------|
| A-TEC HOLDING COMPANY(簡稱AHC) | 92.01.28 | 2nd Floor, Felix House, 24 Dr. Joseph Riviere Street, Port Louis, Republic of Mauritius. | 美金 26,754 仟元 | 轉投資之控股公司 |
| A-TEC INTERNATIONAL COMPANY(簡稱AIC) | 92.02.12 | 2nd Floor, Felix House, 24 Dr. Joseph Riviere Street, Port Louis, Republic of Mauritius. | 美金 5,691 仟元 | 轉投資大陸之控股公司 |
| A-TEC UNIVERSAL COMPANY(簡稱AUC) | 92.02.12 | 2nd Floor, Felix House, 24 Dr. Joseph Riviere Street, Port Louis, Republic of Mauritius. | 美金 6,274 仟元 | 轉投資大陸之控股公司 |
| ABC AMERICA ELECTRONICS CORP. (簡稱AAE) | 83.11.19 | 10523 Harvest View Way San Diego, CA92128 | 美金 100 仟元 | 電子零組件之銷售業務 |
| AOBA TECHNOLOGY (M) SDN. BHD. | 78.02 | Lot 2 Jalan 6/2 Kawasan Perusahaan Seri Kembangan 43300 Seri Kembangan Selangor Darul Ehsan Malaysia | 馬來幣 38,086 仟元 | 電子機具零組件之製造、加工與銷售。 |
| 廣州千如電子有限公司(簡稱廣州千如公司) | 83.07.28 | 廣東省廣州市番禺區化龍鎮山門村 | 美金 6,274 仟元 | 電子機具零組件之製造、加工與銷售。 |
| 千如電子(上海)有限公司(簡稱千如(上海)公司) | 90.06.15 | 上海市奉賢區齊賢鎮工業園區 | 美金 5,691 仟元 | 電子機具零組件之製造、加工與銷售。 |

3.推定為控制與從屬關係者其相同股東資料：無。

4.整體關係企業經營業務所涵蓋之行業：

廣州千如電子有限公司、千如電子(上海)有限公司及 AOBA TECHNOLOGY (M) SDN.BHD.係從事電子機具零組件之製造、加工及銷售等業務；ABC AMERICA ELECTRONICS CORP.係從事電子零組件銷售業務，ATEC HOLDING COMPANY、A-TEC INTERNATIONAL COMPANY 及 ATEC UNIVERSAL COMPANY 為轉投資大陸之控股公司。

5.關係企業董監事、總經理資料

單位：仟股；%

| 企業名稱 | 職稱 | 姓名或代表人 | 持有股數 | |
|-------------------------------|--------|--------|------|------|
| | | | 股數 | 持股比例 |
| ATEC HOLDING COMPANY | 董事長 | 徐明恩 | - | - |
| A-TEC INTERNATIONAL COMPANY | 董事 | 洪順興 | - | - |
| ATEC UNIVERSAL COMPANY | 董事 | 范良芳 | - | - |
| ABC AMERICA ELECTRONICS CORP. | 董事長 | 徐明恩 | - | - |
| | 董事 | 徐錫愷 | - | - |
| | 董事 | 鄭紹彥 | - | - |
| AOBA TECHNOLOGY (M) SDN.BHD. | 董事 | 徐明恩 | - | - |
| | 董事 | 范良芳 | - | - |
| | 董事 | 洪順興 | - | - |
| | 董事兼總經理 | 徐錫愷 | - | - |
| 廣州千如電子有限公司 | 董事 | 徐明恩 | - | - |
| | 董事 | 范良芳 | - | - |
| | 董事 | 洪順興 | - | - |
| | 董事 | 徐錫愷 | - | - |
| | 董事 | 謝謙明 | - | - |
| | 總經理 | 陳金億 | - | - |
| 千如電子(上海)有限公司 | 董事長 | 徐明恩 | - | - |
| | 董事 | 范良芳 | - | - |
| | 董事兼總經理 | 洪順興 | - | - |
| | 董事 | 徐錫愷 | - | - |
| | 董事 | 謝謙明 | - | - |

6.關係企業營運概況

單位：新台幣仟元

| 企業名稱 | 資本額 | 資產總額 | 負債總額 | 淨值 | 營業收入 | 營業利益 | 本期損益 | 每股盈餘(元) |
|-------------------------------|---------|-----------|---------|-----------|-----------|---------|--------|---------|
| ATEC HOLDINY COMPANY | 814,890 | 1,072,983 | 0 | 1,072,983 | 0 | 0 | 82,386 | - |
| A-TEC INTERNATIONAL COMPANY | 166,725 | 283,547 | 0 | 283,547 | 0 | 0 | 26,934 | - |
| ATEC UNIVERSAL COMPANY | 204,681 | 487,247 | 0 | 487,247 | 0 | 0 | 44,319 | - |
| ABC AMERICA ELECTRONICS CORP. | 3,450 | 1,066 | 45 | 1,021 | 9,489 | (582) | (582) | - |
| AOBA TECHNOLOGY (M) SDN.BHD. | 331,210 | 391,945 | 109,443 | 282,502 | 205,698 | (4,244) | 11,840 | - |
| 廣州千如電子有限公司 | 204,681 | 763,005 | 275,758 | 487,247 | 1,275,074 | 54,272 | 44,319 | - |
| 千如電子(上海)有限公司 | 166,725 | 404,336 | 120,788 | 283,548 | 656,084 | 35,288 | 26,934 | - |

(二)關係企業合併報表：參閱財務概況之母子公司合併報表。

(三)關係報告書：無。


二、最近年度及截至年報刊印日止，私募有價證券辦理情形：無

三、最近年度及截至年報刊印日止子公司持有或處分本公司股票情形：無。

四、其他必要補充說明事項：無。

玖、最近年度及截至年報刊印日止，如發生證交法第三十六條第三項第二款所定對股東權益或證券價格有重大影響之事項：無。

千如電機工業股份有限公司



董 事 長：徐 明 恩



