

千如電機工業股份有限公司
及子公司

合併財務報告暨會計師核閱報告
民國 107 及 106 年第 1 季

地址：桃園市楊梅區楊湖路一段422號

電話：(03)478-8188

§ 目 錄 §

項	目 頁	次	財 務 報 表 附 註 編 號
一、封 面	1		-
二、目 錄	2		-
三、會計師核閱報告	3		-
四、合併資產負債表	4		-
五、合併綜合損益表	5~6		-
六、合併權益變動表	7		-
七、合併現金流量表	8~9		-
八、合併財務報表附註			
(一) 公司沿革	10		一
(二) 通過財務報告之日期及程序	10		二
(三) 新發布及修訂準則及解釋之適用	10~15		三
(四) 重大會計政策之彙總說明	15~23		四
(五) 重大會計判斷、估計及假設不確定性之主要來源	23~24		五
(六) 重要會計項目之說明	24~49		六~二五
(七) 關係人交易	50~51		二六
(八) 質抵押之資產	51		二七
(九) 重大或有負債及未認列之合約承諾	-		-
(十) 重大之災害損失	-		-
(十一) 重大之期後事項	-		-
(十二) 具重大影響之外幣金融資產及負債資訊	51~53		二八
(十三) 附註揭露事項			
1. 重大交易事項相關資訊	54~55		二九
2. 轉投資事業相關資訊	54~55		二九
3. 大陸投資資訊	55~56		二九
4. 母子公司間業務關係及重要交易往來情形	56		二九
(十四) 部門資訊	56~57		三十

會計師核閱報告

千如電機工業股份有限公司 公鑒：

前 言

千如電機工業股份有限公司及其子公司民國 107 年及 106 年 3 月 31 日之合併資產負債表，暨民國 107 年及 106 年 1 月 1 日至 3 月 31 日之合併綜合損益表、合併權益變動表與合併現金流量表，以及合併財務報表附註（包括重大會計政策彙總），業經本會計師核閱竣事。依證券發行人財務報告編製準則及經金融監督管理委員會認可並發布生效之國際會計準則第 34 號「期中財務報導」編製允當表達之合併財務報表係管理階層之責任，本會計師之責任係依據核閱結果對合併財務報表作成結論。


範 圍

本會計師係依照審計準則公報第六十五號「財務報表之核閱」執行核閱工作。核閱合併財務報表時所執行之程序包括查詢（主要向負責財務與會計事務之人員查詢）、分析性程序及其他核閱程序。核閱工作之範圍明顯小於查核工作之範圍，因此本會計師可能無法察覺所有可藉由查核工作辨認之重大事項，故無法表示查核意見。

結 論

依本會計師核閱結果，並未發現上開合併財務報表在所有重大方面有未依照證券發行人財務報告編製準則及經金融監督管理委員會認可並發布生效之國際會計準則第 34 號「期中財務報導」編製，致無法允當表達千如集團民國 107 年及 106 年 3 月 31 日之合併財務狀況，暨民國 107 年及 106 年 1 月 1 日至 3 月 31 日之合併財務績效及合併現金流量之情事。

勤業眾信聯合會計師事務所
會計師 方 蘇 立



方蘇立

會計師 黃 裕 峰




黃裕峰

金融監督管理委員會核准文號
金管證六字第 0940161384 號

證券暨期貨管理委員會核准文號
台財證六字第 0920123784 號

中 華 民 國 1 0 7 年 5 月 8 日



千如電 公司

民國 107 年 3 月 31 日


單位：新台幣千元

代 碼	資 產	107 年 3 月 31 日		106 年 12 月 31 日		107 年 3 月 31 日		106 年 12 月 31 日		106 年 3 月 31 日			
		金額	%	金額	%	金額	%	金額	%	金額	%		
1100	現金及約當現金 (附註六)	\$ 511,699	21	\$ 620,243	27	\$ 443,079	28	\$ 141,000	6	\$ 81,000	3	\$ 111,000	7
1110	透過損益按公允價值衡量之金融資產—流動	92,780	4	-	-	-	-	60,000	2	60,000	3	25,000	2
1125	備供出售金融資產—流動 (附註九)	-	-	9,114	-	43,990	3	312,620	13	317,272	14	229,050	14
1170	應收票據及帳款淨額 (附註十)	316,150	13	286,216	12	366,501	23	60,251	3	45,448	2	38,680	3
1180	應收帳款—關係人 (附註十)	164,173	7	157,590	7	-	-	123,990	5	149,999	6	95,312	6
1200	其他應收款	32,871	1	41,879	2	18,950	-	26,203	1	17,776	1	18,766	1
130X	存貨 (附註十一)	349,970	15	346,290	15	263,131	16	45,441	2	51,425	2	67,836	4
1410	預付款項	20,465	1	13,117	1	21,006	1	1,963	-	1,829	-	1,951	-
1470	其他流動資產 (附註十五及二七)	34,465	1	30,658	1	3,057	-	771,468	32	724,749	31	587,595	37
11XX	流動資產總計	1,522,573	63	1,505,087	65	1,459,714	72	283,756	12	294,286	13	85,604	5
1517	非流動資產	-	-	-	-	-	-	74,948	3	59,767	3	36,355	2
1523	透過其他綜合損益按公允價值衡量之金融資產—非流動 (附註八)	46,098	2	-	-	-	-	13,520	-	26,047	1	12,684	1
1600	備供出售金融資產—非流動 (附註九)	-	-	38,649	2	53,544	4	2,677	-	2,757	-	1,186	-
1780	不動產、廠房及設備 (附註十三及二七)	696,010	29	679,801	29	306,282	19	374,901	15	382,857	17	135,629	8
1790	無形資產 (附註十四)	13,776	-	14,841	1	13,830	1	1,146,369	47	1,107,606	48	723,424	45
1990	其他非流動資產 (附註十五及二七)	136,185	6	61,690	3	68,385	4	-	-	-	-	-	-
15XX	非流動資產合計	892,069	37	794,981	35	442,041	28	1,146,369	47	1,107,606	48	723,424	45
1XXX	資 產 總 計	\$2,414,642	100	\$2,300,068	100	\$1,601,755	100	\$2,414,642	100	\$2,300,068	100	\$1,601,755	100
	負債												
	短期借款 (附註十六及二七)	-	-	-	-	-	-	-	-	-	-	-	-
	應付商業本票 (附註十六)	-	-	-	-	-	-	-	-	-	-	-	-
	應付票據及帳款	-	-	-	-	-	-	-	-	-	-	-	-
	其他應付款 (附註十七)	-	-	-	-	-	-	-	-	-	-	-	-
	其他應付稅項 (附註十七)	-	-	-	-	-	-	-	-	-	-	-	-
	本期所得稅負債 (附註二一)	-	-	-	-	-	-	-	-	-	-	-	-
	一年內到期之長期借款 (附註十六及二七)	-	-	-	-	-	-	-	-	-	-	-	-
	其他流動負債 (附註十七及二七)	-	-	-	-	-	-	-	-	-	-	-	-
	流動負債總計	-	-	-	-	-	-	-	-	-	-	-	-
	非流動負債												
	長期借款 (附註十六及二七)	-	-	-	-	-	-	-	-	-	-	-	-
	遞延所得稅負債 (附註二一)	-	-	-	-	-	-	-	-	-	-	-	-
	淨確定福利負債—非流動 (附註十八)	-	-	-	-	-	-	-	-	-	-	-	-
	其他非流動負債 (附註十七)	-	-	-	-	-	-	-	-	-	-	-	-
	非流動負債總計	-	-	-	-	-	-	-	-	-	-	-	-
	負債總計	-	-	-	-	-	-	-	-	-	-	-	-
	股本												
	普通股股本	-	-	-	-	-	-	-	-	-	-	-	-
	資本公積												
	保留盈餘												
	法定盈餘公積	68,085	3	679,801	29	306,282	19	100,630	4	100,630	4	55,140	3
	特別盈餘公積	100,630	4	14,841	1	13,830	1	100,630	4	100,630	4	66,657	4
	未分配盈餘	232,586	10	61,690	3	68,385	4	232,586	10	184,646	8	153,624	10
	保留盈餘總計	401,301	17	794,981	35	442,041	28	401,301	17	353,361	15	274,421	17
	其他權益項目	(46,069)	(2)	-	-	-	-	(46,069)	(2)	(73,940)	(3)	(121,718)	(7)
	權益總計	1,268,273	53	\$2,300,068	100	\$1,601,755	100	1,268,273	53	1,192,462	52	878,331	55
	負債與權益總計	\$2,414,642	100	\$2,300,068	100	\$1,601,755	100	\$2,414,642	100	\$2,300,068	100	\$1,601,755	100

後附之附註係本合併財務報告之一部分。



董事長：徐明恩



經理人：徐明恩



會計主管：洪順興

千如電機工業股份有限公司及子公司

合併綜合損益表

民國 107 年及 106 年 1 月 1 日至 3 月 31 日

(僅經核閱，未依一般公認審計準則查核)

單位：新台幣仟元，惟
每股盈餘為元

代 碼		107年1月1日至3月31日		106年1月1日至3月31日	
		金 額	%	金 額	%
4000	營業收入淨額	\$ 685,981	100	\$ 507,235	100
5000	營業成本(附註十一及二十)	<u>517,608</u>	<u>75</u>	<u>383,324</u>	<u>75</u>
5900	營業毛利	<u>168,373</u>	<u>25</u>	<u>123,911</u>	<u>25</u>
	營業費用(附註二十及二六)				
6100	推銷費用	19,448	3	17,451	4
6200	管理費用	43,518	6	37,388	7
6300	研究發展費用	17,792	3	14,253	3
6450	預期信用減損損失	<u>190</u>	<u>-</u>	<u>-</u>	<u>-</u>
6000	營業費用合計	<u>80,948</u>	<u>12</u>	<u>69,092</u>	<u>14</u>
6900	營業淨利	<u>87,425</u>	<u>13</u>	<u>54,819</u>	<u>11</u>
	營業外收入及支出				
7010	其他收入(附註二十)	419	-	535	-
7020	其他利益及損失(附註二十)	(7,267)	(1)	(14,464)	(3)
7050	財務成本(附註二十)	(<u>1,781</u>)	<u>-</u>	(<u>1,014</u>)	<u>-</u>
7000	營業外收入及支出合計	(<u>8,629</u>)	(<u>1</u>)	(<u>14,943</u>)	(<u>3</u>)
7900	稅前淨利	78,796	12	39,876	8
7950	所得稅費用(附註二一)	(<u>34,530</u>)	(<u>5</u>)	(<u>15,704</u>)	(<u>3</u>)
8200	本期淨利	<u>44,266</u>	<u>7</u>	<u>24,172</u>	<u>5</u>

(接次頁)

(承前頁)

代 碼		107年1月1日至3月31日		106年1月1日至3月31日	
		金	額 %	金	額 %
	其他綜合損益				
8310	不重分類至損益之項目				
8316	透過其他綜合損益				
	按公允價值衡量				
	之權益工具投資				
	未實現評價損益	\$ 9,041	1	\$ -	-
8360	後續可能重分類至損益				
	之項目				
8361	國外營運機構財務				
	報表換算之兌換				
	差額	18,830	3	(34,892)	(7)
8362	備供出售金融資產				
	未實現評價損益	-	-	13,805	3
8300	其他綜合損益合計	<u>27,871</u>	<u>4</u>	<u>(21,087)</u>	<u>(4)</u>
8500	本期綜合損益總額	<u>\$ 72,137</u>	<u>11</u>	<u>\$ 3,085</u>	<u>1</u>
8600	淨利歸屬於：				
8610	母公司業主	\$ 44,266	6	\$ 24,172	5
8620	非控制權益	-	-	-	-
		<u>\$ 44,266</u>	<u>6</u>	<u>\$ 24,172</u>	<u>5</u>
8700	綜合損益總額歸屬於：				
8710	母公司業主	\$ 72,137	11	\$ 3,085	1
8720	非控制權益	-	-	-	-
		<u>\$ 72,137</u>	<u>11</u>	<u>\$ 3,085</u>	<u>1</u>
	每股盈餘 (附註二二)				
9750	基 本	<u>\$ 0.60</u>		<u>\$ 0.36</u>	
9850	稀 釋	<u>\$ 0.60</u>		<u>\$ 0.35</u>	

後附之附註係本合併財務報告之一部分。

董事長：徐明恩




經理人：徐明恩



會計主管：洪順興





千知電機股份有限公司及子公司


民國 107 年 3 月 31 日
(僅經核閱 未經查核)

單位：新台幣千元

代碼	歸屬	於	母 公 司		其 他 業 務		主 權		權 益			
			資本	盈 餘	未 分 配 盈 餘	外 幣 換 算 差 額	備 用 金	出 售 產 權 未 實 現 損 益	透 過 其 他 綜 合 損 益 按 公 允 價 值 衡 量 之 權 益 工 具 投 資	非 控 制 權 益	權 益 總 額	
A1	106 年 1 月 1 日 餘 額	63,097	\$ 630,965	\$ 55,140	\$ 129,452	(\$ 100,370)	(\$ 261)	\$ -	\$ -	\$ 874,571	\$ 24,425	\$ 898,996
M5	取得或處份子公司部分權益	-	-	-	-	-	-	-	-	675	-	675
O1	非控制權益增減	-	-	-	-	-	-	-	-	-	(24,425)	(24,425)
D1	106 年 1 月 1 日至 3 月 31 日 淨 利	-	-	-	24,172	-	-	-	-	24,172	-	24,172
D3	106 年 1 月 1 日至 3 月 31 日 其 他 綜 合 損 益 總 額	-	-	-	-	(34,892)	13,805	-	-	(21,087)	-	(21,087)
D5	106 年 1 月 1 日至 3 月 31 日 綜 合 損 益 總 額	-	-	-	24,172	(34,892)	13,805	-	-	3,085	-	3,085
Z1	106 年 3 月 31 日 餘 額	63,097	\$ 630,965	\$ 55,140	\$ 153,624	(\$ 135,262)	\$ 13,544	\$ -	\$ -	\$ 878,331	\$ -	\$ 878,331
A1	107 年 1 月 1 日 餘 額	73,198	\$ 731,978	\$ 68,085	\$ 184,646	(\$ 96,607)	\$ 22,667	\$ -	\$ -	\$ 1,192,462	\$ -	\$ 1,192,462
A3	追溯適用及追溯重編之影響數	-	-	-	-	-	(22,667)	-	22,667	-	-	-
A5	期初重編後餘額	73,198	731,978	68,085	184,646	(96,607)	-	-	22,667	1,192,462	-	1,192,462
D1	107 年 1 月 1 日至 3 月 31 日 淨 利	-	-	-	44,266	-	-	-	-	44,266	-	44,266
D3	107 年 1 月 1 日至 3 月 31 日 其 他 綜 合 損 益 總 額	-	-	-	-	18,830	-	-	9,041	27,871	-	27,871
D5	107 年 1 月 1 日至 3 月 31 日 綜 合 損 益 總 額	-	-	-	44,266	18,830	-	-	9,041	72,137	-	72,137
Q1	處分透過其他綜合損益按公允價值衡量之權益工具投資	-	-	-	3,674	-	-	-	-	3,674	-	3,674
Z1	107 年 3 月 31 日 餘 額	73,198	\$ 731,978	\$ 68,085	\$ 232,586	(\$ 77,777)	\$ -	\$ 31,708	\$ -	\$ 1,268,273	\$ -	\$ 1,268,273



董事長：徐明恩



經理人：徐明恩



會計主管：洪順興

後附 會計師事務所 合併財務報告之一部分。

千如電機工業股份有限公司及子公司

合併現金流量表

民國 107 年及 106 年 1 月 1 日至 3 月 31 日

(僅經核閱，未依一般公認審計準則查核)

單位：新台幣仟元

代 碼		107年1月1日 至3月31日	106年1月1日 至3月31日
	營業活動之現金流量		
A10000	本期稅前淨利	\$ 78,796	\$ 39,876
A20000	不影響現金流量之收益費損項目：		
A20100	折舊費用	19,175	17,445
A20200	攤銷費用	1,406	877
A20300	預期信用減損損失	190	-
A20300	呆帳迴轉利益	-	(325)
A20900	財務成本	1,781	1,014
A21200	利息收入	(419)	(535)
A22500	處分不動產、廠房及設備淨損	377	119
A23100	處分投資利益	-	(327)
A23700	存貨跌價及呆滯(回升利益) 損失	(2,489)	2,703
A24100	外幣兌換淨(利益)損失	(10,748)	15,453
A30000	營業資產及負債之淨變動數		
A31130	應收票據及帳款	(41,094)	(32,617)
A31180	其他應收款	9,008	1,201
A31200	存 貨	(1,682)	9,406
A31230	預付款項	(12,921)	(5,915)
A31240	其他流動資產	1,715	4,000
A32130	應付票據及帳款	(4,987)	1,220
A32180	其他應付款	(32,770)	(19,962)
A32190	應付員工酬勞及董監酬勞	14,803	6,300
A32200	負債準備	1,560	2,885
A32230	其他流動負債	5,443	29
A32240	淨確定福利負債	(12,527)	10
A33000	營運產生之現金流入	14,617	42,857
A33100	收取之利息	419	535
A33300	支付之利息	(1,885)	(1,049)
A33500	支付之所得稅	(10,922)	(11,023)
AAAA	營業活動之淨現金流入	<u>2,229</u>	<u>31,320</u>

(接次頁)

(承前頁)

代 碼		107年1月1日 至3月31日	106年1月1日 至3月31日
	投資活動之現金流量		
B00020	處分透過其他綜合損益按公允價值 衡量之金融資產	\$ 14,381	\$ -
B00100	取得指定為透過損益按公允價值衡 量之金融資產	(92,780)	-
B00300	取得備供出售金融資產	-	(43,990)
B00400	處分備供出售金融資產利益	-	31,120
B02200	取得子公司部分權益之淨現金流出	-	(90)
B02700	購置不動產、廠房及設備	(30,723)	(9,331)
B03700	存出保證金增加	(1,420)	-
B04500	購置無形資產	(195)	(520)
B07100	預付設備款增加	(69,534)	(29,155)
B07400	預付租賃款增加	(644)	(234)
BBBB	投資活動之淨現金流出	(180,915)	(52,200)
	籌資活動之現金流量		
C00100	短期借款增加	60,000	20,000
C01700	償還長期借款	(16,518)	(27,099)
CCCC	籌資活動之淨現金流入(出)	43,482	(7,099)
DDDD	匯率變動對現金及約當現金之影響	26,660	(25,147)
EEEE	本期現金及約當現金淨減少數	(108,544)	(53,126)
E00100	期初現金及約當現金餘額	620,243	496,205
E00200	期末現金及約當現金餘額	\$ 511,699	\$ 443,079

後附之附註係本合併財務報告之一部分。

董事長：徐明恩



經理人：徐明恩



會計主管：洪順興



千如電機工業股份有限公司及子公司

合併財務報表附註

民國 107 年及 106 年 1 月 1 日至 3 月 31 日

(僅經核閱，未依一般公認審計準則查核)

(除另予註明者外，金額為新台幣仟元)

一、公司沿革

千如電機工業股份有限公司(以下簡稱千如公司)於 68 年 5 月 25 日經經濟部核准設立，主要業務為用於各種消費電子產品、通訊電子產品、電腦及其週邊設備、工業電子設備、汽車電子裝備等電路中之晶片電感器、電源電感器、濾波電感元件、變壓器、孔洞化結構陶瓷散熱片、各項精密金屬沖壓零件、LED 照明燈具等相關產品及其原物料、各項產品模具、及生產設備等之製造加工及買賣，及前各項有關進出口貿易業務。

千如公司股票自 93 年 12 月 2 日起於財團法人中華民國證券櫃檯買賣中心上櫃交易。千如公司之功能性貨幣為新台幣。

二、通過財務報告之日期及程序

本合併財務報告於 107 年 5 月 8 日經提報董事會通過。

三、新發布及修訂準則及解釋之適用

(一)首次適用修正後之證券發行人財務報告編製準則及經金融監督管理委員會(以下稱「金管會」)認可並發布生效之國際財務報導準則(IFRS)、國際會計準則(IAS)、解釋(IFRIC)及解釋公告(SIC)(以下稱「IFRSs」)

除下列說明外，適用修正後之證券發行人財務報告編製準則及金管會認可並發布生效之 IFRSs 將不致造成合併公司會計政策之重大變動：

1. IFRS 9「金融工具」及相關修正

IFRS 9「金融工具」取代 IAS 39「金融工具：認列與衡量」，並配套修正 IFRS 7「金融工具：揭露」等其他準則。IFRS 9 之

新規定涵蓋金融資產之分類、衡量與減損及一般避險會計，相關會計政策請參閱附註四。

金融資產之分類、衡量與減損

合併公司依據 107 年 1 月 1 日所存在之事實及情況，於該日評估已存在金融資產之分類予以追溯調整，並選擇不予重編比較期間。於 107 年 1 月 1 日，各類別金融資產依 IAS 39 及 IFRS 9 所決定之衡量種類及帳面金額及其變動情形彙總如下：

金融資產類別	衡 量 種 類		帳 面 金 額		說 明
	IAS 39	IFRS 9	IAS 39	IFRS 9	
現金及約當現金	放款及應收款	按攤銷後成本衡量	\$ 511,600	\$ 511,699	(1)
應收票據、應收帳款及其他應收款	放款及應收款	按攤銷後成本衡量	513,194	513,194	(1)
股票投資	備供出售金融資產	透過其他綜合損益按公允價值衡量之金融資產	38,649	38,649	(2)
基金受益憑證	備供出售金融資產	透過損益按公允價值衡量之金融資產	9,114	9,114	(3)

- (1) 應收票據、應收帳款及其他應收款原依 IAS 39 分類為放款及應收款，依 IFRS 9 則分類為以攤銷後成本衡量之金融資產，並評估預期信用損失。原依 IAS 39 分類為備供出售金融資產之股票投資，因非持有供交易，合併公司選擇全數依 IFRS 9 指定為透過其他綜合損益按公允價值衡量，並將相關其他權益－備供出售金融資產未實現損益 22,667 仟元重分類為其他權益－透過其他綜合損益按公允價值衡量之金融資產未實現損益。
- (2) 原依 IAS 39 分類為備供出售金融資產之股票投資，因非持有供交易，合併公司選擇全數依 IFRS 9 指定為透過其他綜合損益按公允價值衡量，並將相關其他權益－備供出售金融資產未實現損益 22,667 仟元重分類為其他權益－透過其他綜合損益按公允價值衡量之金融資產未實現損益。
- (3) 基金受益憑證原依 IAS 39 分類為備供出售金融資產。因其現金流量並非完全為支付本金及流通在外本金金額之利息，且非屬權益工具，故依 IFRS 9 強制分類為透過損益按公允價值衡量。

2. IFRS 15「客戶合約之收入」及相關修正

IFRS 15 係規範來自客戶合約之收入認列原則，該準則將取代 IAS 18「收入」、IAS 11「建造合約」及相關解釋。相關會計政策請參閱附註四。

於辨認履約義務時，IFRS 15 及相關修正規定，若商品或勞務能被區分（例如，經常單獨銷售某一商品或勞務），且移轉商品或勞務之承諾依合約之內涵係可區分（亦即，合約承諾之性質係為個別移轉每一商品或勞務，而非移轉組合產出），則該商品或勞務係可區分。

106 年 12 月 31 日以前之所有合約修改，本公司不予逐次重編該合約之處理，而以能反映所有修改彙總影響之方式辨認履約義務、決定交易價格及分攤交易價格。此將降低追溯適用之複雜度及成本，且不致影響應有之財務資訊。

3. IAS 12 之修正「未實現損失之遞延所得稅資產之認列」

IAS 12 之修正主要係釐清，不論合併公司預期透過出售或透過收取合約現金流量回收以公允價值衡量之債務工具投資，且不論該資產是否發生未實現損失，暫時性差異應按該資產公允價值及課稅基礎之差額決定。

此外，除非稅法限制可減除暫時性差異所能減除之收益類型而應就同類型可減除暫時性差異評估是否認列遞延所得稅資產，否則應就所有可減除暫時性差異一併評估。於評估是否認列遞延所得稅資產時，若有足夠證據顯示合併公司很有可能以高於帳面金額回收資產，則估計未來課稅所得所考慮之資產回收金額不限於其帳面金額，且未來課稅所得之估計應排除因可減除暫時性差異迴轉所產生之影響。

於評估遞延所得稅資產時，合併公司原係以帳面金額作為資產回收金額以估計未來課稅所得，107 年將追溯適用上述修正。

4. IFRIC 22「外幣交易與預收付對價」

IAS 21 規定外幣交易之原始認列，應以外幣金額依交易日功能性貨幣與外幣間之即期匯率換算為功能性貨幣記錄。IFRIC 22 進一步說明若企業於原始認列非貨幣性資產或負債前已預付或預收對價，應以原始認列預收付對價之日作為交易日。若企業分次預收付對價，應分別決定每次預收付對價之交易日。

合併公司自 107 年 1 月 1 日推延適用 IFRIC 22。

除上述影響外，截至本合併財務報告通過發布日止，合併公司仍持續評估其他準則、解釋之修正對財務狀況與財務績效之影響，相關影響待評估完成時予以揭露。

(二) IASB 已發布但尚未經金管會認可並發布生效之 IFRSs

新發布 / 修正 / 修訂準則及解釋	IASB 發布之生效日(註1)
「2015-2017 週期之年度改善」	2019 年 1 月 1 日
IFRS 9 之修正「具負補償之提前還款特性」	2019 年 1 月 1 日 (註2)
IFRS 10 及 IAS 28 之修正「投資者與其關聯企業或合資間之資產出售或投入」	未 定
IFRS 16「租賃」	2019 年 1 月 1 日 (註3)
IFRS 17「保險合約」	2021 年 1 月 1 日
IAS 19 之修正「計畫修正、縮減或清償」	2019 年 1 月 1 日 (註4)
IAS 28 之修正「對關聯企業及合資之長期權益」	2019 年 1 月 1 日
IFRIC 23「所得稅之不確定性之處理」	2019 年 1 月 1 日

註 1：除另註明外，上述新發布 / 修正 / 修訂準則或解釋係於各該日期以後開始之年度期間生效。

註 2：金管會允許合併公司得選擇提前於 107 年 1 月 1 日適用此項修正。

註 3：金管會於 106 年 12 月 19 日宣布我國企業應自 108 年 1 月 1 日適用 IFRS 16。

註 4：2019 年 1 月 1 日以後發生之計畫修正、縮減或清償適用此項修正。

1. IFRS 16「租賃」

IFRS 16 係規範租賃之會計處理，該準則將取代 IAS 17「租賃」及相關解釋。

於適用 IFRS 16 時，若合併公司為承租人，除低價值標的資產租賃及短期租賃得選擇採用類似 IAS 17 之營業租賃處理外，其他租賃皆應於合併資產負債表上認列使用權資產及租賃負債。合併綜合損益表應分別表達使用權資產之折舊費用及租賃負債按有效利息法所產生之利息費用。在合併現金流量表中，償付租賃負債之本金金額表達為籌資活動，支付利息部分則列為營業活動。

對於合併公司為出租人之會計處理預計無重大影響。

IFRS 16 生效時，合併公司得選擇追溯適用至比較期間或將首次適用之累積影響數認列於首次適用日。

2. IFRIC 23「所得稅之不確定性之處理」

IFRIC 23 釐清當所得稅處理存在不確定性時，合併公司須假設稅務主管機關將可取具所有相關資料進行審查，若判斷其申報之所得稅處理很有可能被稅務主管機關接受，合併公司對於課稅所得、課稅基礎、未使用課稅損失、未使用課稅抵減及稅率之決定必須與申報所得稅時所採用之所得稅處理一致。若稅務主管機關並非很有可能接受申報之所得稅處理，合併公司須採最可能金額或預期值（應採兩者中較能預測不確定性最終結果之方法）評估。若事實及情況改變，合併公司須重評估其判斷與估計。

合併公司得在不使用後見之明之前提下追溯適用 IFRIC 23 並重編比較期間資訊，或將首次適用之累積影響數認列於首次適用日。

3. 2015-2017 週期之年度改善

2015-2017 週期之年度改善修正 IFRS 3、IFRS 11、IAS 12 及 IAS 23「借款成本」。其中 IAS 23 之修正係釐清，若特地舉借之借款於相關資產達到預定使用或出售狀態後仍流通在外，

該借款應納入一般借款之資本化利率計算。前述修正將推延適用。

4. IAS 19 之修正「計畫修正、縮減或清償」

該修正規定，發生計畫修正、縮減或清償時，應以發生時用以再衡量淨確定福利負債（資產）之精算假設來決定該年度剩餘期間之當期服務成本及淨利息。此外，該修正釐清計畫修正、縮減或清償對資產上限相關規定之影響。前述修正將推延適用。

除上述影響外，截至本合併財務報告通過發布日止，合併公司仍持續評估其他準則、解釋之修正對財務狀況與財務績效之影響，相關影響待評估完成時予以揭露。

四、重大會計政策之彙總說明

(一) 遵循聲明

本合併財務報告係依照證券發行人財務報告編製準則及經金管會認可並發布生效之 IAS 34「期中財務報導」編製。本合併財務報告並未包含整份年度財務報告所規定之所有 IFRSs 揭露資訊。

(二) 編製基礎

除按公允價值衡量之金融工具外，本合併財務報告係依歷史成本基礎編製。

公允價值衡量依照相關輸入值之可觀察程度及重要性分為第 1 等級至第 3 等級：

1. 第 1 等級輸入值：係指於衡量日可取得之相同資產或負債於活絡市場之報價（未經調整）。
2. 第 2 等級輸入值：係指除第 1 等級之報價外，資產或負債直接（亦即價格）或間接（亦即由價格推導而得）之可觀察輸入值。
3. 第 3 等級輸入值：係指資產或負債之不可觀察之輸入值。

(三) 資產與負債區分流動與非流動之標準

流動資產包括：

1. 主要為交易目的而持有之資產；
2. 預期於資產負債表日後 12 個月內實現之資產；及

3. 現金及約當現金（但不包括於資產負債表日後逾 12 個月用以交換或清償負債而受到限制者）。

流動負債包括：

1. 主要為交易目的而持有之負債；
2. 於資產負債表日後 12 個月內到期清償之負債，以及
3. 不能無條件將清償期限遞延至資產負債表日後至少 12 個月之負債。

非屬上述流動資產或流動負債者，係分類為非流動資產或非流動負債。

(四) 合併基礎

本合併財務報告係包含千如公司及由千如公司所控制個體（子公司）之財務報告。子公司之財務報告已予調整，以使其會計政策與合併公司之會計政策一致。於編製合併財務報告時，各個體間之交易、帳戶餘額、收益及費損已全數予以銷除。

子公司明細、持股比率及營業項目，參閱附註十二及附註二九(二)8。

(五) 其他重大會計政策

除金融工具及收入認列相關會計政策及下列說明外，請參閱 106 年度合併財務報告之重大會計政策彙總說明。

1. 金融工具

金融資產與金融負債於合併公司成為該工具合約條款之一方時認列於合併資產負債表。

原始認列金融資產與金融負債時，若金融資產或金融負債非屬透過損益按公允價值衡量者，係按公允價值加計直接可歸屬於取得或發行金融資產或金融負債之交易成本衡量。直接可歸屬於取得或發行透過損益按公允價值衡量之金融資產或金融負債之交易成本，則立即認列為損益。

(1) 金融資產

金融資產之慣例交易係採交易日會計認列及除列。

A. 衡量種類

107 年

合併公司所持有之金融資產種類為透過損益按公允價值衡量之金融資產、按攤銷後成本衡量之金融資產及透過其他綜合損益按公允價值衡量之權益工具投資。

a. 透過損益按公允價值衡量之金融資產

透過損益按公允價值衡量之金融資產包括強制透過損益按公允價值衡量及指定為透過損益按公允價值衡量之金融資產。強制透過損益按公允價值衡量之金融資產包括合併公司未指定透過其他綜合損益按公允價值衡量之權益工具投資，及不符合分類為按攤銷後成本衡量或透過其他綜合損益按公允價值衡量之債務工具投資。

透過損益按公允價值衡量之金融資產係按公允價值衡量，其再衡量產生之利益或損失包含該金融資產所產生之任何股利或利息係認列於損益。

b. 按攤銷後成本衡量之金融資產

本公司投資金融資產若同時符合下列兩條件，則分類為按攤銷後成本衡量之金融資產：

- a) 係於某經營模式下持有，該模式之目的係持有金融資產以收取合約現金流量；及
- b) 合約條款產生特定日期之現金流量，該等現金流量完全為支付本金及流通在外本金金額之利息。

按攤銷後成本衡量之金融資產（包括現金及約當現金、按攤銷後成本衡量之應收票據、應收帳款及其他應收款與質押定期存款），於原始認列後，係以有效利息法決定之總帳面金額減除任何減損損失之攤銷後成本衡量，任何外幣兌換損益則認列於損益。

利息收入係以有效利率乘以金融資產總帳面金額計算。

約當現金包括高度流動性、可隨時轉換成定額現金且價值變動風險甚小之定期存款，係用於滿足短期現金承諾。

c. 透過其他綜合損益按公允價值衡量之權益工具投資

合併公司於原始認列時，可作一不可撤銷之選擇，將非持有供交易且非企業合併收購者所認列或有對價之權益工具投資，指定透過其他綜合損益按公允價值衡量。

透過其他綜合損益按公允價值衡量之權益工具投資係按公允價值衡量，後續公允價值變動列報於其他綜合損益，並累計於其他權益中。於投資處分時，累積損益直接移轉至保留盈餘，並不重分類為損益。

透過其他綜合損益按公允價值衡量之權益工具投資之股利於合併公司收款之權利確立時認列於損益中，除非該股利明顯代表部分投資成本之回收。

106 年

合併公司所持有之金融資產種類為備供出售金融資產與放款及應收款。

a. 備供出售金融資產

備供出售金融資產係非衍生金融資產被指定為備供出售，或未被分類為放款及應收款、持有至到期日投資或透過損益按公允價值衡量之金融資產。

備供出售金融資產係按公允價值衡量，備供出售貨幣性金融資產帳面金額之變動中屬外幣兌換損益與以有效利息法計算之利息收入，以及備供出售權益投資之股利，係認列於損益。其餘備供出售金融資產帳面金額之變動係認列於其他綜合損益，於投資處分或確定減損時重分類為損益。

備供出售權益投資之股利於合併公司收款之權利
確立時認列。

b. 放款及應收款

放款及應收款（包括應收帳款、現金及約當現金
與無活絡市場之債務工具投資）係採用有效利息法按
攤銷後成本減除減損損失後之金額衡量，惟短期應收
帳款之利息認列不具重大性之情況除外。

約當現金係高度流動性、可隨時轉換成定額現金
且價值變動甚小之定期存款。

B. 金融資產之減損

107 年

合併公司於每一資產負債表日按預期信用損失評估
按攤銷後成本衡量之金融資產（含應收帳款）、透過其他
綜合損益按公允價值衡量之債務工具投資、應收租賃款
及合約資產之減損損失。

應收帳款及應收租賃款均按存續期間預期信用損失
認列備抵損失。其他金融資產係先評估自原始認列後信
用風險是否顯著增加，若未顯著增加，則按 12 個月預期
信用損失認列備抵損失，若已顯著增加，則按存續期間
預期信用損失認列備抵損失。

預期信用損失係以發生違約之風險作為權重之加權
平均信用損失。12 個月預期信用損失係代表金融工具於
報導日後 12 個月內可能違約事項所產生之預期信用損
失，存續期間預期信用損失則代表金融工具於預期存續
期間所有可能違約事項產生之預期信用損失。

所有金融資產之減損損失係藉由備抵帳戶調降其帳
面金額，惟透過其他綜合損益按公允價值衡量之債務工
具投資之備抵損失係認列於其他綜合損益，並不減少其
帳面金額。

106 年

除透過損益按公允價值衡量之金融資產外，合併公司係於每一資產負債表日評估其他金融資產是否有減損客觀證據，當有客觀證據顯示，因金融資產原始認列後發生之單一或多項事項，致使金融資產之估計未來現金流量受損失者，該金融資產即已發生減損。

按攤銷後成本列報之金融資產，如應收帳款，該資產若經個別評估未有客觀減損證據，另再集體評估減損。應收款集體存在之客觀減損證據可能包含合併公司過去收款經驗、集體超過平均授信期間之延遲付款增加情況，以及與應收款拖欠有關之可觀察全國性或區域性經濟情勢變化。

按攤銷後成本列報之金融資產之減損損失金額係該資產帳面金額與估計未來現金流量按該金融資產原始有效利率折現之現值間之差額。

按攤銷後成本列報之金融資產於後續期間減損損失金額減少，且經客觀判斷該減少與認列減損後發生之事項有關，則先前認列之減損損失直接或藉由調整備抵帳戶予以迴轉認列於損益，惟該迴轉不得使金融資產帳面金額超過若未認列減損情況下於迴轉日應有之攤銷後成本。

當備供出售權益投資之公允價值低於成本且發生大幅或持久性下跌時，係為客觀減損證據。

其他金融資產客觀減損證據包含發行人或債務人之重大財務困難、違約（例如利息或本金支付之延滯或不償付）、債務人將進入破產或其他財務重整之可能性大增或由於財務困難而使金融資產之活絡市場消失。

當備供出售金融資產發生減損時，原先已認列於其他綜合損益之累計損失金額將重分類至損益。

備供出售權益工具投資已認列於損益之減損損失不得透過損益迴轉。任何認列減損損失後之公允價值回升金額係認列於其他綜合損益。備供出售債務工具之公允價值若於後續期間增加，而該增加能客觀地連結至減損損失認列於損益後發生之事項，則減損損失予以迴轉並認列於損益。

所有金融資產之減損損失係直接自金融資產之帳面金額中扣除，惟應收帳款係藉由備抵帳戶調降其帳面金額。當判斷應收帳款無法收回時，係沖銷備抵帳戶。原先已沖銷而後續收回之款項則貸記備抵帳戶。除因應收帳款無法收回而沖銷備抵帳戶外，備抵帳戶帳面金額之變動認列於損益。

C. 金融資產之除列

合併公司僅於對來自金融資產現金流量之合約權利失效，或已移轉金融資產且該資產所有權之幾乎所有風險及報酬已移轉予其他企業時，始將金融資產除列。

於一金融資產整體除列時，其帳面金額與所收取對價加計已認列於其他綜合損益之任何累計利益或損失之總和間之差額係認列於損益。

(2) 權益工具

合併公司發行之權益工具係以取得之價款扣除直接發行成本後之金額認列。

再取回合併公司本身之權益工具係於權益項下認列與減除。購買、出售、發行或註銷合併公司本身之權益工具不認列於損益。

(3) 金融負債

A. 後續衡量

合併公司所有金融負債係以有效利息法按攤銷後成本衡量。

B. 金融負債之除列

除列金融負債時，其帳面金額與所支付對價（包含任何所移轉之非現金資產或承擔之負債）間之差額認列為損益。

2. 收入認列

107 年

合併公司於客戶合約辨認履約義務後，將交易價格分攤至各履約義務，並於滿足各履約義務時認列收入。

(1) 商品銷貨收入

商品銷貨收入來自產品之銷售。由於電子產品於運抵客戶指定地點時或起運時，客戶對商品已有訂定價格與使用之權利且負有再銷售之主要責任，並承擔商品陳舊過時風險，合併公司係於該時點認列收入及應收帳款。

去料加工時，加工產品所有權之控制並未移轉，是以去料時不認列收入。

106 年

收入係按已收或應收對價之公允價值衡量，並扣除估計之客戶退貨、折扣及其他類似之折讓。銷貨退回係依據以往經驗及其他攸關因素合理估計未來之退貨金額提列。

(1) 商品之銷售

銷售商品係於下列條件完全滿足時認列收入：

- A. 合併公司已將商品所有權之重大風險及報酬移轉予買方；
- B. 合併公司對於已經出售之商品既不持續參與管理，亦未維持有效控制；
- C. 收入金額能可靠衡量；
- D. 與交易有關之經濟效益很有可能流入合併公司；及
- E. 與交易有關之已發生或將發生之成本能可靠衡量。

去料加工時，加工產品所有權之重大風險及報酬並未移轉，是以去料時不作銷貨處理。

(2) 股利收入及利息收入

投資所產生之股利收入係於股東收款之權利確立時認列，惟前提係與交易有關之經濟效益很有可能流入合併公司，且收入金額能可靠衡量。

金融資產之利息收入係於經濟效益很有可能流入合併公司，且收入金額能可靠衡量時認列。利息收入係依時間之經過按流通在外本金與所適用之有效利率採應計基礎認列。

3. 確定福利退職後福利

期中期間之退休金成本係採用前一年度結束日依精算決定之退休金成本率，以年初至當期末為基礎計算，並針對本期之重大市場波動，及重大計劃修正、清償或其他重大一次性事項加以調整。

4. 所得稅

所得稅費用係當期所得稅及遞延所得稅之總和。期中期間之所得稅係以年度為基礎進行評估，以預期年度總盈餘所適用之稅率，就期中稅前利益予以計算。期中期間因稅法修正發生之稅率變動影響係與產生租稅後果之交易本身會計處理原則一致，於發生當期一次認列於損益。

五、重大會計判斷、估計及假設不確定性之主要來源

本合併財務報告所採用之重大會計判斷、估計及假設不確定性主要來源除下述之修正外，其餘與 106 年度合併財務報告相同。

(一) 金融資產分類之經營模式判斷（適用於 107 年）

合併公司依據反映金融資產群組為達成特定經營目的而共同管理之層級，評估金融資產所屬經營模式。此評估需考量所有攸關證據，包括資產績效衡量方式、影響績效之風險及相關經理人之薪酬決定方式，且需運用判斷。合併公司持續評估其經營模式判斷是否適當，並為此監控於到期日前除列之按攤銷後成本衡量之金融資產及透過其他綜合損益按公允價值衡量之債務工具投資，瞭解其處分

原因以評估該處分是否經營模式之目標一致。若發現經營模式已有變更，合併公司推延調整後續取得金融資產之分類。

(二) 金融資產之估計減損 (適用於 107 年)

應收帳款、債務工具投資及財務保證合約之估計減損係基於合併公司對於違約率及預期損失率之假設。合併公司考量歷史經驗、現時市場情況及前瞻性資訊，以作成假設並選擇減損評估之輸入值。

六、現金及約當現金

	<u>107年3月31日</u>	<u>106年12月31日</u>	<u>106年3月31日</u>
銀行支票及活期存款	\$ 478,620	\$ 588,270	\$ 380,092
庫存現金及週轉金	1,335	1,330	1,093
約當現金			
原始到期日在 3 個月以 內之銀行定期存款	<u>31,744</u>	<u>30,643</u>	<u>61,894</u>
	<u>\$ 511,699</u>	<u>\$ 620,243</u>	<u>\$ 443,079</u>

銀行存款於資產負債表日之市場利率區間如下：

	<u>107年3月31日</u>	<u>106年12月31日</u>	<u>106年3月31日</u>
銀行存款	0%~0.80%	0%~0.80%	0%~0.80%

七、透過損益按公允價值衡量之金融資產

	<u>107年3月31日</u>	<u>106年12月31日</u>	<u>106年3月31日</u>
<u>金融資產—流動</u>			
指定透過損益按公允價值衡 量			
理財商品	<u>\$ 92,780</u>	<u>\$ -</u>	<u>\$ -</u>

理財商品係保本浮動收益理財產品，收益率 3.7%，該理財產品無到期日，可隨時解約贖回。

八、透過其他綜合損益按公允價值衡量之金融資產—107 年

	<u>107年3月31日</u>
<u>非流動</u>	
透過其他綜合損益按公允價值衡量之權益工具投資	<u>\$ 46,098</u>

(一) 透過其他綜合損益按公允價值衡量之權益工具投資

107年3月31日

<u>非流動</u>	
國內投資	
上市(櫃)股票	<u>\$ 46,098</u>

合併公司依中長期策略目的投資國內公司普通股，並預期透過長期投資獲利。合併公司管理階層認為若將該等投資之短期公允價值波動列入損益，與前述長期投資規劃並不一致，因此選擇指定該等投資為透過其他綜合損益按公允價值衡量。該等投資原依 IAS 39 係分類為備供出售金融資產，其重分類及 106 年資訊，請參閱附註三及附註九。

九、備供出售金融資產

	<u>106年12月31日</u>	<u>106年3月31日</u>
<u>流動</u>		
理財商品	<u>\$ 9,114</u>	<u>\$ 43,990</u>
<u>非流動</u>		
國內上市(櫃)公司股票	<u>\$ 38,649</u>	<u>\$ 53,544</u>

本合併公司與銀行簽訂人民幣貨幣基金合約，預期年化收益率介於 2%~4%。

十、應收票據及帳款淨額

	<u>107年3月31日</u>	<u>106年12月31日</u>	<u>106年3月31日</u>
<u>應收票據及帳款</u>			
按攤銷後成本衡量			
總帳面金額	\$ 326,657	\$ 296,416	\$ 373,973
減：備抵損失	(<u>10,507</u>)	(<u>10,200</u>)	(<u>7,472</u>)
	<u>\$ 316,150</u>	<u>\$ 286,216</u>	<u>\$ 366,501</u>
<u>應收帳款—關係人</u>			
按攤銷後成本衡量			
總帳面金額	\$ 164,173	\$ 157,590	\$ -
減：備抵損失	-	-	-
	<u>\$ 164,173</u>	<u>\$ 157,590</u>	<u>\$ -</u>

107年1月1日至3月31日

合併公司對商品銷售之平均授信期間為月結 30~150 天，應收帳款不予計息。為減輕信用風險，合併公司管理階層指派專責團隊負責授信額度之決定、授信核准及其他監控程序以確保逾期應收款項之回收已採取適當行動。此外，合併公司於資產負債表日會逐一複核應收款項之可回收金額以確保無法回收之應收款項已提列適當減損損失。據此，本公司管理階層認為合併公司之信用風險已顯著減少。

合併公司採用 IFRS 9 之簡化作法按存續期間預期信用損失認列應收帳款之備抵損失。存續期間預期信用損失係使用準備矩陣計算，其考量客戶過去違約紀錄與現時財務狀況、產業經濟情勢，並同時考量 GDP 預測及產業展望。因合併公司之信用損失歷史經驗顯示，不同客戶群之損失型態並無顯著差異，因此準備矩陣未進一步區分客戶群，僅以應收帳款逾期天數訂定預期信用損失率。

若有證據顯示交易對方面臨嚴重財務困難且合併公司無法合理預期可回收金額，合併公司直接沖銷相關應收帳款，惟仍會持續追索活動，因追索回收之金額則認列於損益。

合併公司依準備矩陣衡量應收款項之備抵損失如下：

107年3月31日

	未逾期	逾期 1~60 天	逾期 61~90 天	逾期 91~120 天	逾期超過 120 天	合計
總帳面金額	\$304,031	\$ 12,371	\$ 756	\$ -	\$ 9,499	\$326,657
備抵損失(存續期間 預期信用損失)	-	(252)	(756)	-	(9,499)	(10,507)
攤銷後成本	<u>\$304,031</u>	<u>\$ 12,119</u>	<u>\$ -</u>	<u>\$ -</u>	<u>\$ -</u>	<u>\$316,150</u>

應收款項備抵損失之變動資訊如下：

	107年1月1日 至3月31日
期初餘額 (IAS 39)	\$ 10,200
追溯適用 IFRS 9 調整數	-
期初餘額 (IFRS 9)	10,200
加：本期提列減損損失(一)	190
減：本期實際沖銷	(22)
外幣換算差額	139
期末餘額	<u>\$ 10,507</u>

(一) 與 107 年 1 月 1 日相較，107 年 3 月 31 日之應收帳款總帳面金額淨增加 36,517 仟元，並導致備抵損失增加 190 仟元。

106 年 1 月 1 日至 3 月 31 日

合併公司於 106 年之授信政策與前述 107 年授信政策相同。於決定應收帳款可回收性時，合併公司考量應收帳款自原始授信日至資產負債表日信用品質之任何改變。其備抵呆帳係參考交易對方過去拖欠記錄及分析其財務狀況，以估計無法回收之金額。

於資產負債表日已逾期但合併公司尚未認列備抵呆帳之應收帳款，因其信用品質並未重大改變，合併公司管理階層認為仍可回收其金額。

應收帳款（含關係人）之帳齡分析如下：

	<u>106年12月31日</u>	<u>106年3月31日</u>
60 天以下	\$438,381	\$363,699
61 至 90 天	1,772	4
91 天以上	<u>9,337</u>	<u>7,472</u>
合 計	<u>\$449,490</u>	<u>\$371,175</u>

以上係以逾期天數為基準進行之帳齡分析。

已逾期但未減損應收帳款（含關係人）之帳齡分析如下：

	<u>106年12月31日</u>	<u>106年3月31日</u>
60 天以下	\$ 3,038	\$ 4,393
61 至 90 天	913	4
91 天以上	-	-
合 計	<u>\$ 3,951</u>	<u>\$ 4,397</u>

以上係以逾期天數為基準進行之帳齡分析。

應收帳款之備抵呆帳變動資訊如下：

	個 別 評 估	群 組 評 估	合 計
	減 損 損 失	減 損 損 失	減 損 損 失
106 年 1 月 1 日餘額	\$ 1,663	\$ 6,373	\$ 8,036
減：本期迴轉呆帳費用	-	(325)	(325)
淨兌換差額	-	(239)	(239)
106 年 3 月 31 日餘額	<u>\$ 1,663</u>	<u>\$ 5,809</u>	<u>\$ 7,472</u>

截至 107 年 3 月 31 日暨 106 年 12 月 31 日及 3 月 31 日止，備抵呆帳金額其中包括因客戶現金流緊縮而進行風險控管之個別已減損應收帳款，金額皆為 1,663 仟元。所認列之減損損失為應收帳款帳面金額。合併公司對該等應收帳款餘額並未持有任何擔保品。

十一、存 貨

	107年3月31日	106年12月31日	106年3月31日
商 品	\$ 1,198	\$ 705	\$ 1,212
製 成 品	157,180	156,895	101,529
在 製 品	10,126	41,733	46,152
原 物 料	181,466	146,957	114,238
	<u>\$ 349,970</u>	<u>\$ 346,290</u>	<u>\$ 263,131</u>

107 年及 106 年 1 月 1 日至 3 月 31 日與存貨相關之銷貨成本分別為 517,608 仟元及 383,324 仟元，銷貨成本包括存貨回升利益及存貨跌價損失分別為 2,489 仟元及 2,703 仟元。

十二、子 公 司

(一) 列入合併財務報告之子公司

本合併財務報告編製主體如下：

投資公司名稱	子 公 司 名 稱	業 務 性 質	所 持 股 權 百 分 比			說 明
			107年 3月31日	106年 12月31日	106年 3月31日	
千如公司	亨源股份有限公司(亨源公司)	製造、加工及出售電子機具 零組件等	-	-	100%	子公司
	ATEC HOLDING COMPANY (AHC)	轉投資大陸控股公司	100%	100%	100%	子公司
	ABC AMERICA ELECTRONICS CORP. (AAE)	電子零件買賣	100%	100%	100%	子公司
	A-TEC UNIVERSAL COMPANY (AUC)	轉投資大陸之控股公司	100%	100%	100%	孫公司
	A-TEC INTERNATIONAL COMPANY (AIC)	轉投資大陸之控股公司	100%	100%	100%	孫公司
	AOBA TECHNOLOGY (M) SDN. BHD. (AOBA)	製造、加工及出售電子機具 零件等	100%	100%	100%	孫公司
	廣州千如電子有限公司(廣州千 如公司)	製造、加工及出售電子機具 零件等	100%	100%	100%	曾孫公司
	千如電子(上海)有限公司(千 如(上海)公司)	製造、加工及出售電子機具 零件等	100%	100%	100%	曾孫公司

除列入 107 年及 106 年 1 月 1 日至 3 月 31 日合併財務報告之非重要子公司 AAE，其財務報表未經會計師核閱外，其餘重要子公司財務報表皆經由會計師核閱。本公司管理階層認為 AAE 之財務報表未經會計師核閱，對本公司合併財務報告不致產生重大影響。

本公司於 106 年 1 月 23 日董事會決議，為簡化投資架構、整合資源運用，千如公司擬依企業購併法第 19 條及其他相關法令之規定與亨源公司以簡易合併方式進行合併，合併基準日為 106 年 4 月 30 日。合併後以千如公司為存續公司，亨源為消滅公司，合併後存續公司之中文名稱為「千如電機工業股份有限公司」。

十三、不動產、廠房及設備

	107年3月31日	106年12月31日	106年3月31日
<u>每一類別之帳面價值</u>			
土地	\$ 296,939	\$ 295,520	\$ 51,961
房屋及建築	119,114	123,624	70,033
機器設備	251,222	232,310	159,855
研發設備	4,876	5,336	4,168
運輸設備	8,504	8,885	9,268
生財器具	4,046	3,648	2,662
雜項設備	11,309	10,478	8,335
	<u>\$ 696,010</u>	<u>\$ 679,801</u>	<u>\$ 306,282</u>

106年1月1日至3月31日								
	土 地	房屋及建築	機器設備	研發設備	運輸設備	生財器具	雜項設備	合 計
成 本								
期初餘額	\$ 54,393	\$ 182,617	\$ 702,154	\$ 6,616	\$ 14,519	\$ 9,523	\$ 30,366	\$1,000,188
本期增加	-	746	7,499	137	602	208	139	9,331
本期處分	-	(678)	(63,930)	-	(557)	(1,310)	(2,834)	(69,309)
換算調整數	(2,432)	(7,847)	(29,506)	-	(404)	(353)	(1,202)	(41,744)
期末餘額	<u>51,961</u>	<u>174,838</u>	<u>616,217</u>	<u>6,753</u>	<u>14,160</u>	<u>8,068</u>	<u>26,469</u>	<u>898,466</u>
累計折舊								
期初餘額	-	107,368	529,165	2,243	5,166	6,635	21,067	671,644
折舊費用	-	2,174	13,380	342	507	310	732	17,445
本期處分	-	(679)	(63,812)	-	(557)	(1,310)	(2,832)	(69,190)
換算調整數	-	(4,058)	(22,371)	-	(224)	(229)	(833)	(27,715)
期末餘額	<u>-</u>	<u>104,805</u>	<u>456,362</u>	<u>2,585</u>	<u>4,892</u>	<u>5,406</u>	<u>18,134</u>	<u>592,184</u>
淨 額	<u>\$ 51,961</u>	<u>\$ 70,033</u>	<u>\$ 159,855</u>	<u>\$ 4,168</u>	<u>\$ 9,268</u>	<u>\$ 2,662</u>	<u>\$ 8,335</u>	<u>\$ 306,282</u>

107年1月1日至3月31日								
	土 地	房屋及建築	機器設備	研發設備	運輸設備	生財器具	雜項設備	合 計
成 本								
期初餘額	\$ 295,520	\$ 238,873	\$ 655,635	\$ 9,141	\$ 15,508	\$ 8,957	\$ 29,562	\$1,253,196
本期增加	-	-	28,459	-	-	756	1,508	30,723
本期處分	-	-	(3,809)	-	-	(64)	(36)	(3,909)
本期重分類	-	(14,954)	-	-	-	-	-	(14,954)
換算調整數	1,419	3,206	14,749	-	165	166	491	20,196
期末餘額	<u>296,939</u>	<u>227,125</u>	<u>695,034</u>	<u>9,141</u>	<u>15,673</u>	<u>9,815</u>	<u>31,525</u>	<u>1,285,252</u>
累計折舊								
期初餘額	-	115,249	423,325	3,805	6,623	5,308	19,085	573,395
折舊費用	-	2,692	14,207	460	570	407	839	19,175
本期處分	-	(1)	(3,441)	-	-	(57)	(33)	(3,532)
本期重分類	-	(12,057)	-	-	-	-	-	(12,057)
換算調整數	-	2,128	9,721	-	(24)	111	325	12,261
期末餘額	<u>-</u>	<u>108,011</u>	<u>443,812</u>	<u>4,265</u>	<u>7,169</u>	<u>5,769</u>	<u>20,216</u>	<u>589,242</u>
淨 額	<u>\$ 296,939</u>	<u>\$ 119,114</u>	<u>\$ 251,222</u>	<u>\$ 4,876</u>	<u>\$ 8,504</u>	<u>\$ 4,046</u>	<u>\$ 11,309</u>	<u>\$ 696,010</u>

不動產、廠房及設備係以直線基礎按下列耐用年數計提折舊：

房屋及建築	
廠房主建物	20至25年
工程系統	3至10年
機器設備	3至10年
研發設備	2至6年
租賃資產	5至10年
運輸設備	3至5年
生財器具	3至10年
雜項設備	2至15年

本公司設定質押作為借款擔保之不動產、廠房及設備金額，請參閱附註二七。

十四、無形資產

	107年3月31日	106年12月31日	106年3月31日
每一類別之帳面價值			
電腦軟體	\$ 3,127	\$ 3,615	\$ 1,004
技術授權	295	342	482
技 術	2,671	2,954	3,731
客戶關係	322	544	1,151
商 標 權	2,021	2,046	2,122
商 譽	5,340	5,340	5,340
	<u>\$ 13,776</u>	<u>\$ 14,841</u>	<u>\$ 13,830</u>

	106年1月1日至3月31日						
	電腦軟體	技術授權	技 術	客戶關係	商 標 權	商 譽	合 計
成 本							
期初餘額	\$ 9,493	\$ 560	\$ 9,668	\$ 5,317	\$ 3,632	\$ 5,340	\$ 34,010
本期增加	520	-	-	-	-	-	520
淨兌換差額	-	-	(465)	(256)	(175)	-	(896)
期末餘額	<u>\$ 10,013</u>	<u>\$ 560</u>	<u>\$ 9,203</u>	<u>\$ 5,061</u>	<u>\$ 3,457</u>	<u>\$ 5,340</u>	<u>\$ 33,634</u>
累計攤銷							
期初餘額	\$ 8,807	\$ 31	\$ 5,403	\$ 3,881	\$ 1,326	\$ -	\$ 19,448
攤銷費用	202	47	335	219	74	-	877
淨兌換差額	-	-	(266)	(190)	(65)	-	(521)
期末餘額	<u>\$ 9,009</u>	<u>\$ 78</u>	<u>\$ 5,472</u>	<u>\$ 3,910</u>	<u>\$ 1,335</u>	<u>\$ -</u>	<u>\$ 19,804</u>
淨 額	<u>\$ 1,004</u>	<u>\$ 482</u>	<u>\$ 3,731</u>	<u>\$ 1,151</u>	<u>\$ 2,122</u>	<u>\$ 5,340</u>	<u>\$ 13,830</u>

107年1月1日至3月31日

	電腦軟體	技術授權	技 術	客戶關係	商 標 權	商 譽	合 計
<u>成 本</u>							
期初餘額	\$ 14,209	\$ 560	\$ 9,902	\$ 5,445	\$ 3,720	\$ 5,340	\$ 39,176
本期增加	195	-	-	-	-	-	195
淨兌換差額	-	-	271	150	102	-	523
期末餘額	<u>\$ 14,404</u>	<u>\$ 560</u>	<u>\$ 10,173</u>	<u>\$ 5,595</u>	<u>\$ 3,822</u>	<u>\$ 5,340</u>	<u>\$ 39,894</u>
<u>累計攤銷</u>							
期初餘額	\$ 10,594	\$ 218	\$ 6,948	\$ 4,901	\$ 1,674	\$ -	\$ 24,335
攤銷費用	683	47	360	236	80	-	1,406
淨兌換差額	-	-	194	136	47	-	377
期末餘額	<u>\$ 11,277</u>	<u>\$ 265</u>	<u>\$ 7,502</u>	<u>\$ 5,273</u>	<u>\$ 1,801</u>	<u>\$ -</u>	<u>\$ 26,118</u>
淨 額	<u>\$ 3,127</u>	<u>\$ 295</u>	<u>\$ 2,671</u>	<u>\$ 322</u>	<u>\$ 2,021</u>	<u>\$ 5,340</u>	<u>\$ 13,776</u>

上述有限耐用年限無形資產係以直線基礎按下列耐用年數計提攤銷費用：

電腦軟體	3 年
技術授權	3 年
技 術	7 年
客戶關係	5 年
商 標 權	10 年

十五、其他資產

	107年3月31日	106年12月31日	106年3月31日
<u>流 動</u>			
受限制資產—流動	\$ 20,345	\$ 19,802	\$ -
預付租賃款	206	237	196
其 他	13,914	10,599	2,861
	<u>\$ 34,465</u>	<u>\$ 30,638</u>	<u>\$ 3,057</u>
<u>非 流 動</u>			
預付設備款	\$ 108,754	\$ 36,323	\$ 43,692
預付租賃款	23,535	22,891	21,972
存出保證金	3,896	2,476	2,721
	<u>\$ 136,185</u>	<u>\$ 61,690</u>	<u>\$ 68,385</u>

截至 107 年 3 月 31 日暨 106 年 12 月 31 日及 3 月 31 日止，合併公司之預付租賃款為位於中國大陸及馬來西亞之土地使用權，設定質押作為擔保之情形，請參閱附註二七。

十六、借 款

(一) 短期借款

	107年3月31日	106年12月31日	106年3月31日
<u>無擔保借款</u>			
一週轉金借款	<u>\$ 141,000</u>	<u>\$ 81,000</u>	<u>\$ 110,000</u>

週轉金借款之利率於 107 年 3 月 31 日暨 106 年 12 月 31 日及 3 月 31 日分別為 1.06%~1.55%、1.06%~1.08%及 1.06%~1.10%。

(二) 應付短期票券

	107年3月31日	106年12月31日	106年3月31日
應付商業本票	<u>\$ 60,000</u>	<u>\$ 60,000</u>	<u>\$ 25,000</u>

尚未到期之應付短期票券如下：

107 年 3 月 31 日

<u>保證／承兌機構</u>	<u>票面金額</u>	<u>折價金額</u>	<u>帳面金額</u>	<u>利率區間</u>	<u>擔保品名稱</u>	<u>擔保品</u>
						<u>帳面金額</u>
<u>應付商業本票</u>						
兆豐銀行	<u>\$ 30,000</u>	<u>\$ -</u>	<u>\$ 30,000</u>	1.038%	無擔保	<u>\$ -</u>
中華票券	<u>\$ 30,000</u>	<u>\$ -</u>	<u>\$ 30,000</u>	1.038%	無擔保	<u>\$ -</u>

106 年 12 月 31 日

<u>保證／承兌機構</u>	<u>票面金額</u>	<u>折價金額</u>	<u>帳面金額</u>	<u>利率區間</u>	<u>擔保品名稱</u>	<u>擔保品</u>
						<u>帳面金額</u>
<u>應付商業本票</u>						
兆豐銀行	<u>\$ 30,000</u>	<u>\$ -</u>	<u>\$ 30,000</u>	1.048%	無擔保	<u>\$ -</u>
中華票券	<u>\$ 30,000</u>	<u>\$ -</u>	<u>\$ 30,000</u>	1.038%	無擔保	<u>\$ -</u>

106 年 3 月 31 日

<u>保證／承兌機構</u>	<u>票面金額</u>	<u>折價金額</u>	<u>帳面金額</u>	<u>利率區間</u>	<u>擔保品名稱</u>	<u>擔保品</u>
						<u>帳面金額</u>
<u>應付商業本票</u>						
兆豐銀行	<u>\$ 25,000</u>	<u>\$ -</u>	<u>\$ 25,000</u>	1.068%	無擔保	<u>\$ -</u>

(三) 長期借款

	107年3月31日	106年12月31日	106年3月31日
<u>擔保銀行借款 (附註二 七)</u>			
中長期借款—自 106 年 7 月起，每月為一期償還，至 126 年 7 月償清，年利率為 1.48%	\$ 150,000	\$ 150,000	\$ -
中長期借款—自 106 年 8 月起，每月為一期償還，至 113 年 8 月償清，年利率為 1.48%	67,000	67,000	-
中長期借款—自 103 年 11 月起，每月為一期償還，至 108 年 11 月償清，107 年 3 月底、106 年底及 106 年 3 月底利率皆為 1.54%	10,276	11,795	16,317
中長期借款—自 101 年 7 月起，每月為一期償還，至 106 年 7 月償清，利率為 1.54%	-	-	4,172
<u>無擔保銀行借款</u>			
中長期借款—自 106 年 10 月起，每月為一期償還，至 113 年 10 月償清，利率為 1.48%	33,000	33,000	-
中長期借款—自 106 年 5 月起，每月為一期償還，至 111 年 5 月償清，利率為 1.52%	25,000	26,500	-
中長期借款—自 105 年 7 月起，每季為一期償還，至 108 年 7 月償還，107 年 3 月底利率為 2.88%；106 年底利率為 2.53%；106 年 3 月底利率為 2.07%	29,105	34,720	50,550
中長期借款—自 105 年 7 月起，本金到期償還，至 108 年 7 月償清，利率皆為 1.62%	-	-	30,000

(接次頁)

(承前頁)

	107年3月31日	106年12月31日	106年3月31日
中長期借款—自 105 年 4 月起，每月為一期償還，至 108 年 4 月償清，107 年 3 月底、106 年底及 106 年 3 月底利率皆為 1.55%	\$ 10,111	\$ 12,445	\$ 19,444
中長期借款—自 104 年 4 月起，每季為一期償還，至 107 年 4 月償清，107 年 3 月底、106 年底及 106 年 3 月底利率皆為 1.57%	3,000	6,000	15,000
中長期借款—自 104 年 5 月起，每月為一期償還，至 107 年 5 月償清，107 年 3 月底及 106 年底利率皆為 1.55%	1,705	4,255	11,846
中長期借款—自 103 年 11 月起，每月為一期償還，至 106 年 11 月償清，利率為 1.55%	-	-	4,444
中長期借款—自 103 年 5 月起，每月為一期償還，至 106 年 5 月償清，利率為 1.57%	-	-	1,667
小 計	329,197	345,715	153,440
一年內到期部分	(45,441)	(51,429)	(67,836)
	<u>\$ 283,756</u>	<u>\$ 294,286</u>	<u>\$ 85,604</u>

十七、其他負債

	107年3月31日	106年12月31日	106年3月31日
<u>流 動</u>			
其他應付款			
薪 資	\$ 35,531	\$ 34,901	\$ 27,446
獎 金	15,305	39,034	7,308
佣 金	5,976	5,439	4,565
應付休假給付	5,711	4,437	4,406
運費及進出口費用	5,429	5,852	4,110
勞 務 費	3,219	3,154	3,122
其 他	52,819	57,182	44,355
	<u>\$ 123,990</u>	<u>\$ 149,999</u>	<u>\$ 95,312</u>

(接次頁)

(承前頁)

	107年3月31日	106年12月31日	106年3月31日
其他負債			
代收款	\$ 1,045	\$ 771	\$ 775
預收款項	918	1,054	1,176
	<u>\$ 1,963</u>	<u>\$ 1,825</u>	<u>\$ 1,951</u>
<u>非流動</u>			
其他負債			
遞延貸項	\$ 2,677	\$ 2,757	\$ 1,186

十八、退職後福利計畫

107年及106年1月1日至3月31日認列之確定福利計畫相關退休金費用係以106年及105年12月31日精算決定之退休金成本率計算，金額分別為164仟元及126仟元。

十九、權益

(一) 股本

	107年3月31日	106年12月31日	106年3月31日
額定股數(仟股)	<u>80,000</u>	<u>80,000</u>	<u>80,000</u>
額定股本	<u>\$ 800,000</u>	<u>\$ 800,000</u>	<u>\$ 800,000</u>
已發行且已收足股款之 股數(仟股)	<u>73,198</u>	<u>73,198</u>	<u>63,097</u>
已發行股本	<u>\$ 731,978</u>	<u>\$ 731,978</u>	<u>\$ 630,965</u>

已發行之股份為普通股，每股面額為10元，每股享有一表決權及收取股利之權利。

千如公司於106年4月14日董事會決議第一次私募基準日為106年5月4日，私募價格每股為24.40元。此次私募案發行6,000仟股，可募得現金146,400仟元。

千如公司於106年11月8日董事會決議因以私募方式辦理現金增資11,000仟股案，其中剩餘額度5,000仟股期限將屆，剩餘期限內已無繼續辦理私募之計畫。

(二) 資本公積

	107年3月31日	106年12月31日	106年3月31日
<u>得用以彌補虧損、發放現金或撥充股本(註)</u>			
股票發行溢價	\$ 169,469	\$ 169,469	\$ 83,069
庫藏股票交易	10,819	10,819	10,819
實際取得或處分子公司 股權與帳面價值差額	775	775	775
	<u>\$ 181,063</u>	<u>\$ 181,063</u>	<u>\$ 94,663</u>

註：此類資本公積得用以彌補虧損，亦得於公司無虧損時，用以發放現金或撥充股本，惟撥充股本時每年以實收股本之一定比率為限。

(三) 保留盈餘及股利政策

依本公司章程之盈餘分派政策規定，年度決算如有盈餘，依法繳納稅捐，彌補累積虧損後，再提 10% 為法定盈餘公積，其餘再依法令規定提列或迴轉特別盈餘公積；如尚有盈餘，併同累積未分配盈餘，由董事會擬具盈餘分配議案，提請股東會決議分派股東股息紅利。本公司章程規定之員工及董監事酬勞分派政策，參閱附註二十之(六)員工酬勞及董監事酬勞。

另依據本公司章程規定，本公司股利政策，係配合目前及未來之發展計畫、考量投資環境、資金需求及國內外競爭狀況，並兼顧股東利益等因素，每年就可供分配盈餘提撥不低於 80% 分配股東股息紅利，惟累積可供分配盈餘低於實收股本 2% 時，得不予分配；分配股東股息紅利時，得以現金或股票方式為之，其中現金股利不低於股利總額之 10%。

法定盈餘公積應提撥至其餘額達公司實收股本總額時為止。法定盈餘公積得用以彌補虧損。公司無虧損時，法定盈餘公積超過實收股本總額 25% 之部分除得撥充股本外，尚得以現金分配。

本公司依金管證發字第 1010012865 號函、金管證發字第 1010047490 號函、金管證發字第 1030006415 號及「採用國際財務報導準則 (IFRSs) 後，提列特別盈餘公積之適用疑義問答」等規定提

列及迴轉特別盈餘公積。嗣後其他股東權益減項餘額有迴轉時，得就迴轉部分分派盈餘。

分配未分配盈餘時，除屬非中華民國境內居住者之股東外，其餘股東可獲配按股利分配日之稅額扣抵比率計算之股東可扣抵稅額。

本公司於 107 年 3 月 20 日董事會及 106 年 6 月 28 日之股東常會，分別擬議及決議 106 及 105 年度盈餘分配案如下：

	盈餘分配案		每股股利 (元)	
	106年度	105年度	106年度	105年度
法定盈餘公積	\$ 18,464	\$ 12,945	\$ -	\$ -
特別盈餘公積	(26,691)	34,973	-	-
現金股利	36,599	34,703	0.50	0.50
股票股利	124,436	41,013	1.70	0.59

有關 106 年度之盈餘分配案尚待預計於 107 年 6 月 26 日召開之股東常會決議。

(四) 特別盈餘公積

	107年1月1日 至3月31日	106年1月1日 至3月31日
期初及期末餘額	<u>\$100,630</u>	<u>\$ 65,657</u>

其中 39,767 仟元係千如公司於首次採用 IFRSs 時，因帳列累積換算調整數轉入保留盈餘產生。

(五) 其他權益

1. 國外營運機構財務報表換算之兌換差額

	107年1月1日 至3月31日	106年1月1日 至3月31日
期初餘額	(\$ 96,607)	(\$100,370)
換算國外營運機構淨資產所產生之兌換差額	<u>18,830</u>	<u>(34,892)</u>
期末餘額	<u>(\$ 77,777)</u>	<u>(\$135,262)</u>

2. 備供出售金融資產未實現損益

106年1月1日餘額	(\$ 261)
當期產生	
未實現損益	<u>13,805</u>
106年3月31日餘額	<u>\$ 13,544</u>
107年1月1日餘額 (IAS 39)	\$ 22,667
追溯適用 IFRS 9 之影響數	<u>(22,667)</u>
107年1月1日餘額 (IFRS 9)	<u>\$ -</u>

3. 透過其他綜合損益按公允價值衡量之金融資產未實現損益

	107年1月1日 至3月31日
	<hr/>
期初餘額 (IAS 39)	\$ -
追溯適用 IFRS 9 之影響數	<u>22,667</u>
期初餘額 (IFRS 9)	22,667
當期產生	
未實現損益	
權益工具	<u>9,041</u>
期末餘額	<u>\$ 31,708</u>

二十、淨利及其他綜合損益

(一) 其他收入

	107年1月1日 至3月31日	106年1月1日 至3月31日
	<hr/>	<hr/>
利息收入		
銀行存款	<u>\$ 419</u>	<u>\$ 535</u>

(二) 其他利益及損失淨額

	107年1月1日 至3月31日	106年1月1日 至3月31日
	<hr/>	<hr/>
處分不動產、廠房及設備淨損	(\$ 377)	(\$ 119)
處分投資利益	-	327
淨外幣兌換損失	(8,244)	(15,343)
其他	<u>1,354</u>	<u>671</u>
	<u>(\$ 7,267)</u>	<u>(\$ 14,464)</u>

(三) 財務成本

	107年1月1日 至3月31日	106年1月1日 至3月31日
銀行借款利息	<u>\$ 1,781</u>	<u>\$ 1,014</u>

(四) 折舊及攤銷

	107年1月1日 至3月31日	106年1月1日 至3月31日
不動產、廠房及設備	\$ 19,175	\$ 17,445
無形資產	<u>1,406</u>	<u>877</u>
合計	<u>\$ 20,581</u>	<u>\$ 18,322</u>
折舊費用依功能別彙總		
營業成本	\$ 15,007	\$ 14,022
營業費用	<u>4,168</u>	<u>3,423</u>
	<u>\$ 19,175</u>	<u>\$ 17,445</u>
攤銷費用依功能別彙總		
營業成本	\$ 681	\$ 648
銷售費用	42	62
管理費用	155	163
研發費用	<u>528</u>	<u>4</u>
	<u>\$ 1,406</u>	<u>\$ 877</u>

(五) 員工福利費用

	107年1月1日 至3月31日	106年1月1日 至3月31日
<u>退職後福利(附註十八)</u>		
確定提撥計畫	\$ 1,044	\$ 819
確定福利計畫	<u>164</u>	<u>126</u>
	1,208	945
其他員工福利	<u>141,114</u>	<u>104,402</u>
員工福利費用合計	<u>\$142,322</u>	<u>\$105,347</u>
依功能別彙總		
營業成本	\$ 95,619	\$ 66,713
營業費用	<u>46,704</u>	<u>38,634</u>
	<u>\$142,323</u>	<u>\$105,347</u>

(六) 員工酬勞及董監事酬勞

本公司依章程規定係以當年度扣除分派員工及董監酬勞前之稅前利益分別以 12%~16% 及不高於 6% 提撥員工酬勞及董監事酬勞。107 年及 106 年 1 月 1 日至 3 月 31 日估列之員工酬勞及董監事酬勞如下：

估列比例

	107年1月1日 至3月31日	106年1月1日 至3月31日
員工酬勞	13%	13%
董監事酬勞	4%	4%

金 額

	107年1月1日 至3月31日	106年1月1日 至3月31日
員工酬勞	<u>\$ 11,322</u>	<u>\$ 4,818</u>
董監事酬勞	<u>\$ 3,481</u>	<u>\$ 1,482</u>

年度合併財務報告通過發布日後若金額仍有變動，則依會計估計變動處理，於次一年度調整入帳。

本公司於 107 年 3 月 20 日及 106 年 3 月 29 日舉行董事會，分別決議通過 106 及 105 年度員工酬勞及董監事酬勞如下：

	106年度		105年度	
	現	金 股 票	現	金 股 票
員工酬勞	\$ 34,754	\$ -	\$ 24,761	\$ -
董監事酬勞	10,694	-	7,619	-

董事會決議配發之 106 及 105 年度員工酬勞及董監事酬勞之金額與 106 及 105 年度合併財務報告之認列金額並無差異。

有關本公司 107 及 106 年董事會決議之員工酬勞及董監事酬勞資訊，請至台灣證券交易所「公開資訊觀測站」查詢。

(七) 外幣兌換淨損

	107年1月1日 至3月31日	106年1月1日 至3月31日
外幣兌換利益總額	\$ 9,095	\$ 3,869
外幣兌換損失總額	(17,339)	(19,212)
外幣兌換淨損	<u>(\$ 8,244)</u>	<u>(\$ 15,343)</u>

二一、所得稅

(一) 認列於損益之所得稅

所得稅費用其主要組成部分如下：

	107年1月1日 至3月31日	106年1月1日 至3月31日
當期所得稅		
本期產生者	\$ 19,553	\$ 5,858
以前年度之調整	-	175
	<u>19,553</u>	<u>6,033</u>
遞延所得稅		
本期產生者	4,430	9,671
稅率變動	10,547	-
認列於損益之所得稅費用	<u>\$ 34,530</u>	<u>\$ 15,704</u>

我國於 107 年修正中華民國所得稅法，將營利事業所得稅稅率由 17% 調整為 20%，並自 107 年度施行。中國地區子公司所適用之稅率為 25%；馬來西亞地區子公司所適用之稅率為 24%；其他轄區所產生之稅額係依各相關轄區適用之稅率計算。此外，107 年度未分配盈餘所適用之稅率將由 10% 調降為 5%。

(二) 所得稅核定情形

千如公司之營利事業所得稅申報，截至 104 年度以前之申報案件業經稅捐稽徵機關核定。

二二、每股盈餘

	107年1月1日 至3月31日	106年1月1日 至3月31日
基本每股盈餘	<u>\$ 0.60</u>	<u>\$ 0.36</u>
稀釋每股盈餘	<u>\$ 0.60</u>	<u>\$ 0.35</u>

單位：每股元

計算每股盈餘時，無償配股之影響業已追溯調整，該無償配股基準日訂於106年8月19日。因追溯調整，106年第1季基本及稀釋每股盈餘變動如下：

單位：每股元

	<u>追 溯 調 整 前</u>	<u>追 溯 調 整 後</u>
基本每股盈餘	<u>\$ 0.38</u>	<u>\$ 0.36</u>
稀釋每股盈餘	<u>\$ 0.38</u>	<u>\$ 0.35</u>

用以計算每股盈餘之淨利及普通股加權平均股數如下：

本期淨利

	107年1月1日 至3月31日	106年1月1日 至3月31日
歸屬於母公司業主之淨利	<u>\$ 44,266</u>	<u>\$ 24,172</u>
用以計算基本每股盈餘之淨利	\$ 44,266	\$ 24,172
具稀釋作用潛在普通股之影響：		
員工酬勞	<u>-</u>	<u>-</u>
用以計算稀釋每股盈餘之淨利	<u>\$ 44,266</u>	<u>\$ 24,172</u>

股 數

(單位：仟股)

	107年1月1日 至3月31日	106年1月1日 至3月31日
用以計算基本每股盈餘之普通股加權平均股數	73,198	67,198
具稀釋作用潛在普通股之影響：		
員工酬勞	<u>885</u>	<u>982</u>
用以計算稀釋每股盈餘之普通股加權平均股數	<u>74,083</u>	<u>68,180</u>

若本公司得選擇以股票或現金發放員工酬勞，則計算稀釋每股盈餘時，假設員工酬勞將採發放股票方式，並於該潛在普通股具有稀釋作用時計入加權平均流通在外股數，以計算稀釋每股盈餘。於次年度決議員工酬勞發放股數前計算稀釋每股盈餘時，亦繼續考量該等潛在普通股之稀釋作用。

二三、與非控制權益之權益交易

千如公司於 106 年 1 月分別取得亨源公司及 AHC 股權致使持股比例分別由 99.78%及 88.25%上升為 100%及 91.6%。另千如公司於 106 年 4 月與亨源公司以簡易合併方式進行合併，致使取得 AHC 股權持股比例由 91.6%上升為 100%。

由於上述交易並未改變合併公司對該等子公司之控制，合併公司係視為權益交易處理。

	<u>亨 源 公 司</u>
	<u>106 年 1 月</u>
給付之現金對價	(\$ 100)
子公司淨資產帳面金額按相對權益變動計算應轉 出非控制權益之金額	<u>135</u>
權益交易差額	<u>\$ 35</u>
<u>權益交易差額調整科目</u>	
資本公積	<u>\$ 35</u>

	<u>A</u>	<u>H</u>	<u>C</u>
	<u>106 年 1 月</u>		
給付之現金對價	(\$ 23,650)		
子公司淨資產帳面金額按相對權益變動計算應轉 出非控制權益之金額	<u>24,290</u>		
權益交易差額	<u>\$ 640</u>		
<u>權益交易差額調整科目</u>			
資本公積	<u>\$ 640</u>		

二四、資本風險管理

合併公司進行資本管理以確保集團內各企業能夠繼續經營之前提下，藉由將債務及權益餘額最適化，以使股東報酬極大化。合併公司之資本結構係由合併公司之權益（即股本、資本公積、保留盈餘及其他權益項目）組成。

二五、金融工具

(一) 公允價值資訊－非按公允價值衡量之金融工具

本公司管理階層認為非按公允價值衡量之金融資產及金融負債之帳面金額趨近其公允價值或其公允價值無法可靠衡量。

(二) 公允價值資訊－以重複性基礎按公允價值衡量之金融工具

1. 公允價值層級

107年3月31日

	第 1 等級	第 2 等級	第 3 等級	合 計
透過損益按公允價值衡量之金融資產				
人民幣貨幣基金	\$ -	\$ 92,780	\$ -	\$ 92,780
透過其他綜合損益按公允價值衡量之金融資產				
國內上市(櫃)公司股票	\$ 46,098	\$ -	\$ -	\$ 46,098

106年12月31日

	第 1 等級	第 2 等級	第 3 等級	合 計
備供出售金融資產				
國內上市(櫃)公司股票	\$ 38,649	\$ -	\$ -	\$ 38,649
人民幣貨幣基金	-	9,114	-	9,114
	\$ 38,649	\$ 9,114	\$ -	\$ 47,763

106年3月31日

	第 1 等級	第 2 等級	第 3 等級	合 計
備供出售金融資產				
國內上市(櫃)公司股票	\$ 53,544	\$ -	\$ -	\$ 53,544
人民幣貨幣基金	-	43,990	-	43,990
	\$ 53,544	\$ 43,990	\$ -	\$ 97,534

107年及106年1月1日至3月31日無第1等級與第2等級公允價值衡量間移轉之情形。

(三) 金融工具之種類

	107年3月31日	106年12月31日	106年3月31日
<u>金融資產</u>			
透過損益按公允價值衡量	\$ 92,780	\$ -	\$ -
透過其他綜合損益按公允價值衡量之金融資產	46,098	-	-
備供出售金融資產(註1)	-	47,763	97,534
放款及應收款(註2)	1,024,893	1,105,928	828,530
<u>金融負債</u>			
以攤銷後成本衡量(註3)	966,807	953,986	613,802

註1：餘額係包含分類為備供出售之以成本衡量金融資產餘額。

註2：餘額係包含現金及約當現金、應收票據及應收帳款、其他應收款及無活絡市場之債務工具投資等按攤銷後成本衡量之放款及應收款。

註3：餘額係包含短期借款、應付商業本票、應付票據及帳款、其他應付款及長期借款等以攤銷後成本衡量之金融負債。

(四) 財務風險管理目的與政策

合併公司主要金融工具包括權益投資、應收帳款、應付帳款及借款。合併公司之財務管理部門係為各業務單位提供服務，統籌協調進入國內市場操作，藉由依照風險程度與廣度分析暴險之內部風險報告監督及管理合併公司營運有關之財務風險。該等風險包括市場風險(包含匯率風險、利率風險及其他價格風險)、信用風險及流動性風險。

財務管理部門每季對千如公司之董事會提出報告，該會係為專責監督風險與落實政策以減輕暴險之獨立組織。

1. 市場風險

合併公司之營運活動使合併公司承擔之主要財務風險為外幣匯率變動風險(參閱下述(1))以及利率變動風險(參閱下述(2))。

合併公司有關金融工具市場風險之暴險及其對該等暴險之管理與衡量方式並無改變。

(1) 匯率風險

合併公司之現金流入與流出，有一部分係以外幣為之，故有部分自然避險之效果；合併公司匯率風險之管理，以避險為目的，不以獲利為目的。

合併公司於資產負債表日非功能性貨幣計價之貨幣性資產與貨幣性負債帳面金額參閱附註二八。

敏感度分析

合併公司主要受到美金及日圓匯率波動之影響。

下表詳細說明當新台幣（功能性貨幣）對各攸關外幣之匯率增加及減少 5% 時，合併公司之敏感度分析。敏感度分析係考量流通在外之外幣貨幣性項目及指定為現金流量避險之遠期外匯合約，並將其期末之換算以匯率變動 5% 予以調整。敏感度分析之範圍包括現金及約當現金、應收帳款、其他應收款、應付帳款及其他應付款。下表之正數係表示當新台幣相對於各相關貨幣貶值 5% 時，將使稅前淨利增加之金額；當新台幣相對於各相關外幣升值 5% 時，其對稅前淨利之影響將為同金額之負數。

	美 金 之 影 響		日 圓 之 影 響	
	107年1月1日 至3月31日	106年1月1日 至3月31日	107年1月1日 至3月31日	106年1月1日 至3月31日
損 益	(\$ 20,545)	(\$ 19,508)	(\$ 2,314)	(\$ 1,091)

管理階層認為敏感度分析無法代表匯率固有風險，因資產負債表日之外幣暴險無法反映年中暴險情形。

(2) 利率風險

因合併公司內之個體同時以固定及浮動利率借入資金，因而產生利率暴險。

合併公司於資產負債表日受利率暴險之金融資產帳面金額如下：

	107年3月31日	106年12月31日	106年3月31日
具公允價值利率風險			
—金融資產	\$ 33,082	\$ 31,973	\$ 62,987
—金融負債	201,000	141,000	136,000
具現金流量利率風險			
—金融資產	478,619	588,270	380,092
—金融負債	329,197	345,715	153,440

敏感度分析

下列敏感度分析係依非衍生工具於資產負債表日之利率暴險而決定。對於浮動利率負債，其分析方式係假設資產負債表日流通在外之負債金額於報導期間皆流通在外。

若利率增加／減少 0.1%，在所有其他變數維持不變之情況下，合併公司 107 年及 106 年 1 月 1 日至 3 月 31 日之稅後淨利將分別增加／減少 149 仟元及 227 仟元，主因為合併公司之變動利率淨資產利率暴險。

(3) 其他價格風險

合併公司因上市櫃權益證券投資而產生權益價格暴險。該權益投資非持有供交易而係屬策略性投資。合併公司並未積極交易該等投資。合併公司權益價格風險主要集中於台灣地區交易所及櫃買中心之電子產業權益工具。

敏感度分析

下列敏感度分析係依資產負債表日之權益價格暴險進行。

若權益價格上漲／下跌 5%，107 年 1 月 1 日至 3 月 31 日稅後其他綜合損益將因透過其他綜合損益按公允價值衡量金融資產之公允價值上升／下跌而增加／減少 2,305 仟元。

若權益價格上漲／下跌 5%，106 年 1 月 1 日至 3 月 31 日稅後其他綜合損益將因持有備供出售投資之公允價值變動分別增加／減少 2,677 仟元。

2. 信用風險

信用風險係指交易對方拖欠合約義務而造成集團財務損失之風險。截至資產負債表日，合併公司可能因交易對方未履行義務造成財務損失之最大信用風險，暴險主要係來自於合併資產負債表所認列之金融資產帳面金額。

為減輕信用風險，合併公司管理階層指派專責團隊負責授信額度之決定、授信核准及其他監控程序以確保逾期應收款項之回收已採取適當行動。此外，合併公司於資產負債表日會逐一複核應收款項之可回收金額以確保無法回收之應收款項已提列適當減損損失。據此，合併公司管理階層認為合併公司之信用風險已顯著減少。

另因流動資金之交易對方信用良好之銀行；故該信用風險係屬有限。

合併公司之信用風險主要集中於合併前十大客戶，截至 107 年 3 月 31 日暨 106 年 12 月 31 日及 3 月 31 日止，應收帳款總額來自前述客戶之比率分別為 61%、61%及 70%。

3. 流動性風險

合併公司係透過管理及維持足夠部位之現金及約當現金以支應集團營運並減輕現金流量波動之影響。合併公司管理階層監督銀行融資額度使用狀況並確保借款合同條款之遵循。

銀行借款對合併公司而言係為一項重要流動性來源。截至 107 年 3 月 31 日暨 106 年 12 月 31 日及 3 月 31 日止，合併公司未動用之短期銀行融資額度分別為 219,000 仟元、279,000 仟元及 234,000 仟元。

(1) 流動性及利率風險表

下表詳細說明合併公司已約定還款期間之非衍生金融負債剩餘合約到期分析，其係依據合併公司最早可能被要求還款之日期，並以金融負債未折現現金流量編製，其包括利息及本金之現金流量。

107年3月31日

	加權平均有效利率(%)	要求即付或短於1個月	1至3個月	3個月至1年	1至5年	5年以上
非衍生金融負債						
無附息負債	-	\$ 229,728	\$ 75,668	\$ 13,241	\$ -	\$ -
浮動利率工具	1.48~2.53	7,521	3,840	34,080	283,756	-
固定利率工具	1.038~1.08	<u>111,000</u>	<u>90,000</u>	<u>-</u>	<u>-</u>	<u>-</u>
		<u>\$ 348,303</u>	<u>\$ 169,508</u>	<u>\$ 47,323</u>	<u>\$ 283,756</u>	<u>\$ -</u>

106年12月31日

	加權平均有效利率(%)	要求即付或短於1個月	1至3個月	3個月至1年	1至5年	5年以上
非衍生金融負債						
無附息負債	-	\$ 115,140	\$ 195,670	\$ 12,047	\$ -	\$ -
浮動利率工具	1.48~1.62	36,285	7,572	38,572	294,286	-
固定利率工具	1.038~1.08	<u>70,000</u>	<u>40,000</u>	<u>-</u>	<u>-</u>	<u>-</u>
		<u>\$ 221,425</u>	<u>\$ 243,242</u>	<u>\$ 50,619</u>	<u>\$ 294,286</u>	<u>\$ -</u>

106年3月31日

	加權平均有效利率(%)	要求即付或短於1個月	1至3個月	3個月至1年	1至5年	5年以上
非衍生金融負債						
無附息負債	-	\$ 63,576	\$ 68,967	\$ 26,384	\$ -	\$ -
浮動利率工具	1.54~2.07	7,653	9,306	50,877	85,604	-
固定利率工具	1.06~1.1	<u>10,000</u>	<u>75,000</u>	<u>51,000</u>	<u>-</u>	<u>-</u>
		<u>\$ 81,229</u>	<u>\$ 153,273</u>	<u>\$ 128,261</u>	<u>\$ 85,604</u>	<u>\$ -</u>

(2) 融資額度

	107年3月31日	106年12月31日	106年3月31日
有擔保之銀行借款額度，於雙方同意下得展期			
— 已動用金額	\$ 326,843	\$ 329,631	\$ 122,144
— 未動用金額	<u>33,719</u>	<u>137,462</u>	<u>32,735</u>
	<u>\$ 360,562</u>	<u>\$ 467,093</u>	<u>\$ 154,879</u>
無擔保之銀行借款額度，於雙方同意下得展期			
— 已動用金額	\$ 233,817	\$ 183,200	\$ 178,402
— 未動用金額	<u>219,000</u>	<u>279,000</u>	<u>234,000</u>
	<u>\$ 452,817</u>	<u>\$ 462,200</u>	<u>\$ 412,402</u>

二六、關係人交易

千如公司及子公司（係千如公司之關係人）間之交易、帳戶餘額、收益及費損於合併時全數予以銷除，故未揭露於本附註。合併公司與其他關係人間之交易如下。

(一) 關係人名稱及其關係

<u>關係人名稱</u>	<u>與合併公司之關係</u>
徐明恩	主要管理階層
Bourns, Inc.	實質關係人（106年6月28日起為合併公司之實質關係人）

(二) 營業收入

<u>帳列項目</u>	<u>關係人類別</u>	<u>107年1月1日至3月31日</u>	<u>106年1月1日至3月31日</u>
銷貨收入	實質關係人	<u>\$ 257,626</u>	<u>\$ -</u>

千如公司與關係人之銷貨係按一般交易常規訂定。付款期間為月結30天至60天，收款期間則為月結60天至120天。

(三) 應收關係人款項（不含對關係人放款）

<u>帳列項目</u>	<u>關係人類別／名稱</u>	<u>107年1月1日至3月31日</u>	<u>106年1月1日至3月31日</u>
應收帳款－關係人	實質關係人／Bourns, Inc.	<u>\$ 164,173</u>	<u>\$ -</u>

流通在外之應收關係人款項未收取保證。107年3月31日應收關係人款項並未提列呆帳費用。

(四) 取得金融資產

106年1月1日至3月31日

<u>關係人類別</u>	<u>帳列項目</u>	<u>交易股數(仟股)</u>	<u>交易標的</u>	<u>支付價款</u>
主要管理階層	長期投資款	750	ATEC Holding Company	USD 750仟元

(五) 對主要管理階層薪酬

	107年1月1日 至3月31日	106年1月1日 至3月31日
短期員工福利	\$ 11,527	\$ 10,057
退職後福利	102	79
	<u>\$ 11,629</u>	<u>\$ 10,136</u>

董事及其他主要管理階層之薪酬係由薪酬委員會依照個人績效及市場趨勢決定。

二七、質抵押之資產

合併公司除於其他附註揭露者外，下列資產已提供作為向銀行長期借款融資額度之擔保品：

	107年3月31日	106年12月31日	106年3月31日
土地	\$ 243,790	\$ 243,790	\$ 3,885
房屋及建築	61,332	61,521	11,816
預付租賃款（帳列其他流動 資產及其他非流動資產）	5,104	4,983	4,674
	<u>\$ 310,226</u>	<u>\$ 310,294</u>	<u>\$ 20,375</u>

二八、具重大影響之外幣資產及負債資訊

以下資訊係按合併公司各個體功能性貨幣以外之外幣彙總表達，所揭露之匯率係指該等外幣換算至功能性貨幣之匯率。具重大影響之外幣資產及負債如下：

107年3月31日

外幣資產	外幣	匯率	帳面金額
貨幣性項目			
美元	\$ 14,254	29.1050 (美元：新台幣)	\$ 414,873
美元	1,270	4.0056 (美元：馬幣)	36,960
美元	1,346	6.2881 (美元：人民幣)	39,189
歐元	4,502	35.87 (歐元：新台幣)	161,479
歐元	366	4.9367 (歐元：馬幣)	13,129
日圓	171,703	0.2739 (日圓：新台幣)	47,029
港幣	333	3.7080 (港幣：新台幣)	1,236
港幣	44	0.7993 (港幣：人民幣)	162
人民幣	11,153	4.6390 (人民幣：新台幣)	51,741
新台幣	10,372	0.1376 (新台幣：馬幣)	10,372
			<u>\$ 776,170</u>

(接次頁)

(承前頁)

外幣負債	外	幣	匯	率	帳	面	金	額
貨幣性項目								
美元	\$	413	29.1050	(美元：新台幣)	\$	12,032		
美元		1,021	6.2881	(美元：人民幣)		29,711		
美元		1,318	4.0056	(美元：馬幣)		38,372		
日圓		2,728	0.0377	(日圓：馬幣)		747		
港幣		238	3.7080	(港幣：新台幣)		882		
新台幣		80	0.2156	(新台幣：人民幣)		80		
新台幣		5,297	0.1376	(新台幣：馬幣)		5,297		
新幣		10	2.9879	(新幣：馬幣)		29		
						<u>87,150</u>		

106年12月31日

外幣資產	外	幣	匯	率	帳	面	金	額
貨幣性項目								
美元	\$	12,777	29.76	(美元：新台幣)	\$	380,257		
美元		1,179	4.0620	(美元：馬幣)		35,083		
美元		3,619	6.5342	(美元：人民幣)		107,704		
歐元		5,076	35.570	(歐元：新台幣)		180,560		
歐元		432	4.8510	(歐元：馬幣)		15,379		
日圓		157,109	0.2642	(日圓：新台幣)		41,508		
港幣		967	3.8070	(港幣：新台幣)		3,682		
港幣		44	0.8354	(港幣：人民幣)		166		
人民幣		420	4.5570	(人民幣：新台幣)		1,916		
新台幣		119,614	0.2194	(新台幣：人民幣)		119,614		
新台幣		14,067	0.1368	(新台幣：馬幣)		14,067		
						<u>899,936</u>		

外幣負債	外	幣	匯	率	帳	面	金	額
貨幣性項目								
美元		2,253	29.76	(美元：新台幣)	\$	67,043		
美元		1,406	6.5342	(美元：人民幣)		41,852		
美元		1,656	4.0620	(美元：馬幣)		49,270		
日圓		2,161	0.0360	(日圓：馬幣)		571		
港幣		315	3.8070	(港幣：新台幣)		1,200		
新台幣		4,956	0.1368	(新台幣：馬幣)		4,956		
新台幣		87	0.2194	(新台幣：人民幣)		87		
新幣		16	3.0392	(新幣：馬幣)		30		
						<u>165,009</u>		

106年3月31日

	外	幣	匯	率	帳	面	金	額
<u>外幣資產</u>								
<u>貨幣性項目</u>								
美 元	\$	11,054		30.33 (美元：新台幣)	\$		335,254	
美 元		1,597		4.6147 (美元：馬幣)			48,428	
美 元		5,120		6.8993 (美元：人民幣)			155,287	
歐 元		2,798		32.43 (歐元：新台幣)			90,744	
歐 元		390		4.9342 (歐元：馬幣)			12,656	
日 圓		89,433		0.2713 (日圓：新台幣)			24,263	
港 幣		429		3.9040 (港幣：新台幣)			1,674	
港 幣		44		0.8875 (港幣：人民幣)			170	
人 民 幣		439		4.3990 (人民幣：新台幣)			1,932	
新 台 幣		101,587		0.2273 (新台幣：人民幣)			101,587	
新 台 幣		15,954		0.1521 (新台幣：馬幣)			15,954	
							<u>\$ 787,949</u>	
<u>外幣負債</u>								
<u>貨幣性項目</u>								
美 元		1,467		30.33 (美元：新台幣)	\$		44,504	
美 元		1,590		6.8993 (美元：人民幣)			48,240	
美 元		1,848		4.6147 (美元：馬幣)			56,064	
日 圓		8,975		0.0413 (日圓：馬幣)			2,435	
港 幣		190		3.9040 (港幣：新台幣)			741	
新 台 幣		80		0.2273 (新台幣：人民幣)			80	
新 台 幣		6,947		0.1521 (新台幣：馬幣)			6,947	
新 幣		8		3.3032 (新幣：馬幣)			27	
							<u>\$ 159,038</u>	

合併公司於107年及106年1月1日至3月31日外幣兌換(損)益(已實現及未實現)分別為淨損8,244仟元及淨損15,343仟元，由於外幣交易集團個體之功能性貨幣種類繁多，故無法按各重大影響之外幣別揭露兌換損益。

二九、附註揭露事項

(一) 重大交易事項及(二)轉投資事業相關資訊：除下列事項及於其他附註揭露者外，並無其他應揭露事項。編製合併財務報表時，母子公司間重大交易及其餘額已予以全數銷除。

1. 資金貸與他人：

單位：除另註明外，
為新台幣仟元

編號	貸出資金之公司	貸與對象	科目	本期末最高餘額	期末餘額	實際支金額	利率	資金貸與性質	業務往來金額	有短期融通資金必要之原因	提供擔保名稱	擔保品價值	對個別對象資金貸與限額(註一)	資金貸與總限額(註二)	備註
1	AHC	AOBA	應收資金金融放款	USD1,167 仟元 (\$ 33,985)	USD1,000 仟元 (\$ 29,105)	USD1,000 仟元 (\$ 29,105)	-	建置廠房	\$ -	建置廠房	\$ -	\$ -	\$ 226,467 仟元	\$ 377,416 仟元	註三

註一：AHC 資金貸與總額為該公司淨值之 40%；其因業務往來借款人之貸款累計金額不得超過前述貸與總額之 60%，其因短期融通資金必要借款人之貸款累計金額不得超過前述貸與總額之 60%，其二者不得超過資金貸與總額之 100%。

註二：個別對象之貸與金額最高限額為 AHC 除對子公司為淨值 24%外，為淨值之 15%。

註三：業已全數動支。

2. 為他人背書保證：

單位：除另註明外，
為新台幣仟元

編號	背書保證者公司名稱	背書保證對象公司名稱	關係(註一)	對單一企業背書保證之限額(註二)	本期最高背書保證餘額	期末背書保證餘額	實際支金額	以財產擔保之背書保證金額	累計背書保證金額佔最近期財務報表淨值之比率(%)	背書保證最高限額(註二)	屬子公司背書保證	屬對子公司背書保證	屬對大陸地區背書保證	備註
0	千如公司	AOBA	3	\$ 317,068	USD3,500 仟元 (\$102,183)	\$101,868	\$ -	\$ -	8.06	\$ 634,137	是	-	-	-
		AOBA	3	317,068	USD3,000 仟元 (\$ 87,585)	87,315	-	-	6.91	634,137	是	-	-	-
		AHC	2	317,068	USD1,167 仟元 (\$ 33,985)	29,105	29,105	-	2.68	634,137	是	-	-	-

註一：1.有業務關係之公司。

2.直接持有普通股股權超過百分之五十之子公司。

3.母公司與子公司持有普通股股權合併計算超過百分之五十之被投資公司。

註二：依本公司「背書保證作業程序」規定，背書保證總金額不得超過本公司淨值百分之五十，單一保證對象不得超過千如公司最近期財務報表淨值百分之二十五為限。

3. 期末持有有價證券情形（不包含投資子公司、關聯企業及合資控制部分）：

持有之公司	有價證券種類	有價證券名稱	與有價證券發行人之關係	帳列科目	期末				備註
					股數(單位)	帳面金額	持股比例%	公允價值/帳面價值	
千如公司	股票	信昌電子陶瓷股份有限公司	-	透過其他綜合損益按公允價值衡量之金融資產	904	\$ 46,098	0.53	\$ 46,098 (註一)	-
廣州千如公司	理財商品	中銀日積月累一收益累進理財產品	-	透過損益按公允價值衡量之金融資產	-	92,780	-	92,780 (註二)	-

註一：係按股票 107 年 3 月 31 日收盤價計算。

註二：係以帳面價值列示。

4. 累積買進或賣出同一有價證券之金額達新臺幣 3 億元或實收資本額 20% 以上：無。

5. 取得不動產之金額達新臺幣 3 億元或實收資本額 20% 以上：無。

6. 與關係人進、銷貨之金額達新台幣一億元或實收資本額百分之二十以上：

進(銷)之公司	交易對象	關係	交易情形				交易條件與一般交易不同之情形及原因		應收(付)票據、帳款		備註
			進(銷)貨金額	佔總進(銷)貨之比率	授信期間	擔保	授信期間	餘額	佔總應收(付)票據、帳款比率		
千如公司	廣州千如公司	本公司綜合持股100%之曾孫公司	進貨	\$ 317,006	25%	月結60天	同附註二七(四)	同附註二七(四)	\$ 166,618	(71%)	-
	千如(上海)公司	本公司綜合持股100%之曾孫公司	進貨	129,152	62%	月結60天	同附註二七(四)	同附註二七(四)	(23,813)	(10%)	-
	Bourns	本公司之實質關係人	銷貨	257,626	38%	月結60天	同附註二七(四)	同附註二七(四)	164,173	41%	-

7. 應收關係人款項達新臺幣1億元或實收資本額20%以上。

帳列應收款項之公司	交易對象名稱	關係	應收關係人款項餘額(註1)	週轉率	逾期應收關係人款項		應收關係人款項提列備抵金額
					金額	處理方式	
千如公司	Bourns, Inc.	實質關係人	\$ 164,173	6.52	\$ -	-	\$ 50,688

8. 被投資公司資訊、所在地區...等相關資訊：

投資公司名稱	被投資公司名稱	所在地區	主要營業項目	原始投資金額		期末持有		被投資公司本期(損)益	本公司認列之投資(損)益	備註	
				本期	期末	股數(仟)	比率(%)				
千如公司	AHC	橫里西斯	轉投資大陸之控股公司	美金 22,254 仟元 (\$ 647,703)	美金 5,691 仟元 (\$ 662,279)	22,434	100	\$ 940,581	\$ 21,287	\$ 21,287	本公司之子公司
	AAE	USA	電子零件買賣	美金 100 仟元 (\$ 2,911)	美金 100 仟元 (\$ 2,976)	220	100	367	-	-	本公司之子公司
AHC	A-TEC UNIVERSAL COMPANY	橫里西斯	轉投資大陸之控股公司	美金 6,274 仟元 (\$ 182,605)	美金 6,274 仟元 (\$ 190,290)	6,274	100	422,308	17,068	17,068	本公司之孫公司
	A-TEC INTERNATIONAL COMPANY	橫里西斯	轉投資大陸之控股公司	美金 5,691 仟元 (\$ 165,637)	美金 5,691 仟元 (\$ 169,364)	5,691	100	229,150	4,564	4,564	本公司之孫公司
	AOBA	馬來西亞	製造、加工及出售電子機具零件等	美金 10,328 仟元 (\$ 300,596)	美金 10,328 仟元 (\$ 307,361)	19,478	100	287,532	479	(241)	本公司之孫公司
A-TEC UNIVERSAL COMPANY	廣州千如公司	中國大陸 廣州市	製造、加工及出售電子機具零件等	美金 6,274 仟元 (\$ 182,605)	美金 6,274 仟元 (\$ 186,714)	-	100	422,308	17,068	17,068	本公司之曾孫公司
A-TEC INTERNATIONAL COMPANY	千如(上海)公司	中國大陸 上海市	製造、加工及出售電子機具零件等	美金 5,691 仟元 (\$ 165,637)	美金 5,691 仟元 (\$ 169,364)	-	100	229,150	4,564	4,564	本公司之曾孫公司

(三) 大陸投資資訊：

1. 大陸被投資公司名稱、主要營業項目、實收資本額、投資方式、資金匯出入情形、持股比例、投資損益、期末投資帳面金額、已匯回投資損益及赴大陸地區投資限額。

大陸被投資公司名稱	主要營業項目	實收資本額	投資方式	本期匯出或收回投資金額			本公司直接或間接投資之持股比例(註二)	本公司本期(損)益	期末投資帳面金額	截至本期末已匯回投資損益		
				本期期初自台灣匯出累積投資金額	匯出	匯回						
廣州千如公司	製造、加工及出售電子機具零件等	美金6,274 仟元 (\$ 182,605)	註一	美金3,479 仟元 (\$ 101,256)	\$ -	\$ -	美金3,479 仟元 (\$ 101,256)	\$ 17,068	100%	\$ 17,068	\$ 422,308	\$ -
千如(上海)公司	製造、加工及出售電子機具零件等	美金5,691 仟元 (\$ 165,637)	註一	美金5,691 仟元 (\$ 165,637)	-	-	美金5,691 仟元 (\$ 165,637)	4,564	100%	4,564	229,150	-

本期期末累計自台灣匯出赴大陸地區投資金額	經濟部投審會核准投資金額	依經濟部投審會規定赴大陸地區投資限額
美金9,170 仟元 (\$266,893)	美金9,367 仟元 (\$272,627)	\$760,964

註一：透過第三地區投資設立公司再投資大陸公司。
 註二：係按台灣母公司簽證會計師核閱之財務報表及綜合持股比例計算。
 註三：本表相關數字涉及外幣者，以財務報告日之匯率換算為新台幣。

2. 與大陸被投資公司直接或間接經由第三地區所發生下列之重大交易事項，暨其價格、付款條件、未實現損益：請詳附註二九(四)。

(四) 母子公司間及各子公司間之業務關係及重要交易往來情形及金額

交易名稱	交易往來對象	與交易人之關係 (註一)	交易往來情形			
			科目	金額	交易條件 (註二)	佔合併總營 收或總資產 之比率
<u>107年1月1日至3月31日</u>						
千如公司	千如(上海)公司	1	營業收入	\$ 877	-	-
		1	進貨	129,152	-	19%
		1	應付關係人帳款	23,813	-	1%
		1	其他應收款-關係人	281	-	-
	廣州千如公司	1	進貨	317,006	-	46%
		1	其他應收款-關係人	133	-	-
		1	應付關係人帳款	166,618	-	7%
		1	預收貨款	5,305	-	-
	AOBA	1	營業收入	4,381	-	-
		1	進貨	16,045	-	2%
		1	應付關係人帳款	5,440	-	-
		1	其他應收款-關係人	576	-	-
AHC	AOBA	3	應收資金融通款	29,105	-	1%
		3	其他應收款-關係人	217	-	-
	廣州千如公司	3	其他應收款-關係人	1,776	-	-
	千如(上海)公司	3	其他應收款-關係人	1,986	-	-
千如(上海)公司	廣州千如公司	3	進貨	8,535	-	1%
		3	銷貨	6,453	-	1%
		3	應收關係人帳款	3,165	-	-
	AOBA	3	進貨	641	-	-
		3	應付關係人帳款	50	-	-

註一：1 係代表母公司對子公司之交易。

3 係代表子公司間之交易。

註二：千如公司與關係人之銷貨及進貨係按一般交易常規訂定，並無其他相當之產品價格可供比較。付款期間為月結 30 至 60 天，收款期間則為月結 60 至 120 天，惟千如公司為配合子公司之營運，暫依其資金狀況收付帳款。

三十、部門資訊

合併公司提供給主要營運決策者用以分配資源及評量部門績效之資訊，著重於每一交付或提供之產品或勞務之種類。合併公司之應報導部門如下：

電感事業部門

其他部門

(一) 部門收入與營運結果

合併公司繼續營業單位之收入與營運結果依應報導部門分析如下：

	部 門	收 入	部 門	損 益
	107年1月1日 至3月31日	106年1月1日 至3月31日	107年1月1日 至3月31日	106年1月1日 至3月31日
電感事業部門	\$ 659,690	\$ 480,991	\$ 160,317	\$ 117,807
其他部門	<u>26,291</u>	<u>26,244</u>	<u>8,056</u>	<u>6,104</u>
繼續營業單位總額	<u>\$ 685,981</u>	<u>\$ 507,235</u>	168,373	123,911
未分攤金額：				
營業費用			(80,948)	(69,092)
營業外收入及支出			(<u>8,629</u>)	(<u>14,943</u>)
稅前淨利			<u>\$ 78,796</u>	<u>\$ 39,876</u>

以上報導之收入係與外部客戶交易所產生。107年及106年1月1日至3月31日並無任何部門間銷售。

部門損益係指各個部門所賺取之利潤，不包含應分攤之營業費用、營業外收入及支出。此衡量金額係提供予主要營運決策者，用以分配資源予部門及評量其績效。

(二) 部門資產

合併公司資產之衡量金額未提供予營運決策者，故無須揭露資產衡量金額。