

千如電機工業股份有限公司
及子公司

合併財務報告暨會計師核閱報告
民國 106 及 105 年第 2 季

地址：桃園市楊梅區楊湖路一段422號

電話：(03)478-8188

§ 目 錄 §

項	目 頁	次	財 務 報 告 附 註 編 號
一、封 面	1		-
二、目 錄	2		-
三、會計師核閱報告	3		-
四、合併資產負債表	4		-
五、合併綜合損益表	5		-
六、合併權益變動表	6		-
七、合併現金流量表	7~8		-
八、合併財務報表附註			
(一) 公司沿革	9		一
(二) 通過財務報告之日期及程序	9		二
(三) 新發布及修訂準則及解釋之適用	9~14		三
(四) 重大會計政策之彙總說明	15		四
(五) 重大會計判斷、估計及假設不確定性之主要來源	16		五
(六) 重要會計科目之說明	16~41		六~二四
(七) 關係人交易	41~42		二五
(八) 質抵押之資產	42		二六
(九) 重大或有負債及未認列之合約承諾	43		二七
(十) 重大之災害損失	-		-
(十一) 重大之期後事項	-		-
(十二) 具重大影響之外幣金融資產及負債資訊	43~45		二八
(十三) 附註揭露事項			
1. 重大交易事項相關資訊	45~47		二九
2. 轉投資事業相關資訊	47		二九
3. 大陸投資資訊	47		二九
4. 母子公司間業務關係及重要交易往來情形	48		二九
(十四) 部門資訊	48~49		三十

會計師核閱報告

千如電機工業股份有限公司 公鑒：

千如電機工業股份有限公司及其子公司民國 106 年及 105 年 6 月 30 日之合併資產負債表，暨民國 106 年及 105 年 4 月 1 日至 6 月 30 日，以及民國 106 年及 105 年 1 月 1 日至 6 月 30 日之合併綜合損益表、民國 106 年及 105 年 1 月 1 日至 6 月 30 日之合併權益變動表與合併現金流量表業經本會計師核閱竣事。上開合併財務報告之編製係管理階層之責任，本會計師之責任則為根據核閱結果出具報告。


本會計師係依照審計準則公報第三十六號「財務報表之核閱」規劃並執行核閱工作。由於本會計師僅實施分析、比較與查詢，並未依照一般公認審計準則查核，因是無法對上開合併財務報告之整體表示查核意見。

依本會計師核閱結果，並未發現第一段所述合併財務報告在所有重大方面有違反證券發行人財務報告編製準則及經金融監督管理委員會認可並發布生效之國際會計準則第 34 號「期中財務報導」而須修正之情事。

勤業眾信聯合會計師事務所


會計師 方 蘇 立

方蘇立



會計師 黃 裕 峰

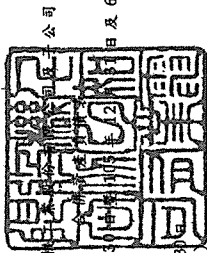
黃裕峰



金融監督管理委員會核准文號
金管證六字第 0940161384 號

證券暨期貨管理委員會核准文號
台財證六字第 0920123784 號

中 華 民 國 106 年 8 月 9 日



千如電機有限公司

民國 106 年 6 月 30 日及 6 月 30 日

單位：新台幣千元

代碼	資產	106年6月30日		105年12月31日		106年6月30日		105年12月31日		105年6月30日	
		金額	%	金額	%	金額	%	金額	%	金額	%
1100	流動資產	\$ 650,718	34	\$ 496,205	30	\$ 371,513	24	\$ 91,000	6	\$ 111,000	6
1110	現金及約當現金(附註六)	81	-	-	-	-	-	25,000	1	300,581	1
1125	透過損益按公允價值衡量之金融資產-流動	44,780	2	32,263	2	67,718	4	228,999	14	51,261	15
1170	備供出售金融資產-流動(附註八)	278,198	14	345,103	21	377,776	25	32,380	2	149,218	8
1180	應收票據及帳款淨額-非關係人(附註九)	156,148	8	-	-	-	-	112,424	7	24,176	7
1200	應收帳款-關係人(附註九及二五)	34,331	2	20,151	1	25,118	2	23,756	1	19,930	1
130X	其他應收款	281,846	15	274,972	17	296,124	19	78,300	5	1,559	1
1410	存貨(附註十)	25,878	1	15,136	1	19,122	1	1,922	-	2,147	1
1470	預付款項	22,521	1	7,056	1	389	-	593,781	36	578,440	37
1470	其他流動資產(附註十四及二六)	1,494,301	77	1,190,886	73	1,157,760	75	94,769	5	102,239	6
11XX	流動資產總計	\$ 650,718	34	\$ 496,205	30	\$ 371,513	24	\$ 91,000	6	\$ 111,000	6
1523	非流動資產	38,009	2	39,739	2	36,126	2	30,041	2	30,041	2
1600	備供出售金融資產-非流動(附註八)	320,665	16	328,544	20	296,097	19	12,674	1	12,674	1
1780	不動產、廠房及設備(附註十二及二六)	16,976	1	14,562	1	16,122	1	1,750	-	1,750	-
1840	無形資產(附註十三)	-	-	3,357	-	-	-	146,527	9	85,824	6
1860	遞延所得稅資產(附註二十)	-	-	23,625	2	-	-	740,308	45	664,264	43
1960	預付投資款	75,888	4	38,591	2	39,725	3	-	-	-	-
1990	其他非流動資產(附註十四及二六)	451,538	23	448,418	27	388,070	25	690,965	35	603,794	39
15XX	非流動資產總計	\$ 38,009	2	\$ 39,739	2	\$ 36,126	2	\$ 30,041	2	\$ 30,041	2
1XXX	資產總計	\$ 1,039,727	56	\$ 535,944	32	\$ 407,639	26	\$ 121,041	8	\$ 141,041	8
2100	流動負債	\$ 111,000	6	\$ 25,000	1	\$ 300,581	15	\$ 228,999	14	\$ 51,261	3
2110	短期借款(附註十五及二六)	94,769	5	46,882	2	12,684	1	1,750	-	156,085	8
2110	應付商業本票(附註十五)	46,882	2	12,684	1	1,750	-	146,527	9	85,824	6
2170	應付票據及帳款	300,581	15	32,380	2	112,424	7	78,300	5	19,930	1
2206	應付員工酬勞及董監酬勞(附註十九)	51,261	3	32,380	2	112,424	7	1,922	-	2,147	1
2219	其他應付款(附註十六)	149,218	8	24,176	1	19,930	1	593,781	36	578,440	37
2280	本期所得稅負債(附註二十)	24,176	1	23,756	1	78,300	5	1,559	1	2,147	1
2322	一年內到期之長期借款(附註十五及二六)	67,436	4	2,147	-	593,781	36	94,769	5	102,239	6
2399	其他流動負債(附註十六及二六)	2,147	-	593,781	36	94,769	5	46,882	2	30,041	2
21XX	流動負債總計	\$ 111,000	6	\$ 25,000	1	\$ 300,581	15	\$ 228,999	14	\$ 51,261	3
2540	非流動負債	94,769	5	102,239	6	30,041	2	12,674	1	7,925	1
2570	長期借款(附註十五及二六)	46,882	2	12,684	1	1,750	-	1,750	-	146,527	9
2640	遞延所得稅負債(附註二十)	12,684	1	1,750	-	146,527	9	740,308	45	664,264	43
2670	淨確定福利負債-非流動(附註十七)	1,750	-	146,527	9	740,308	45	690,965	35	603,794	39
25XX	其他非流動負債(附註十六)	156,085	8	85,824	6	85,824	6	630,965	38	630,965	41
2XXX	非流動負債總計	\$ 94,769	5	\$ 102,239	6	\$ 30,041	2	\$ 12,674	1	\$ 7,925	1
2XXX	負債總計	\$ 205,769	11	\$ 127,239	7	\$ 330,624	21	\$ 141,041	9	\$ 149,189	10
3110	歸屬於母公司業主之權益(附註十八)	690,965	35	41,013	2	791,978	37	630,965	38	630,965	41
3150	普通股股本	41,013	2	41,013	2	41,013	2	41,013	2	41,013	2
3100	待分配股票股利	791,978	37	791,978	37	791,978	37	630,965	38	630,965	41
3200	股本總計	1,003,091	52	1,003,091	52	1,003,091	52	1,003,091	52	1,003,091	52
3310	資本公積	181,063	9	181,063	9	181,063	9	93,888	6	93,888	6
3320	保留盈餘	68,085	4	68,085	4	68,085	4	55,140	3	55,140	4
3320	法定盈餘公積	100,630	5	100,630	5	100,630	5	65,657	4	65,657	4
3350	特別盈餘公積	80,673	4	80,673	4	80,673	4	129,452	8	70,037	4
3300	未分配盈餘	249,388	13	249,388	13	249,388	13	250,249	15	190,834	12
3400	保留盈餘總計	1,003,091	52	1,003,091	52	1,003,091	52	1,003,091	52	1,003,091	52
31XX	其他權益項目	1,058,935	54	1,058,935	54	1,058,935	54	874,571	53	857,684	55
36XX	非控制權益	-	-	-	-	-	-	24,425	2	23,882	2
3XXX	權益總計	\$ 1,058,935	54	\$ 1,058,935	54	\$ 1,058,935	54	\$ 898,996	55	\$ 881,566	57
1XXX	負債與權益總計	\$ 1,039,727	56	\$ 535,944	32	\$ 407,639	26	\$ 121,041	8	\$ 141,041	8

後附之附註係本合併財務報告之一部分。



會計主管：洪順興



經理人：徐明恩




董事長：徐明恩

千如電機工業股份有限公司及其子公司

民國 106 年及 105 年 4 月 1 日至 6 月 30 日以及 106 年及 105 年 1 月 1 日至 6 月 30 日

(僅經核閱，並未作獨立查核)



單位：新台幣仟元，惟
每股盈餘為元

代 碼		106年4月1日至6月30日		105年4月1日至6月30日		106年1月1日至6月30日		105年1月1日至6月30日	
		金 額	%	金 額	%	金 額	%	金 額	%
4000	營業收入淨額 (附註二五)	\$ 600,070	100	\$ 522,855	100	\$ 1,107,305	100	\$ 992,883	100
5000	營業成本 (附註十及十九)	<u>446,191</u>	<u>74</u>	<u>398,851</u>	<u>76</u>	<u>829,515</u>	<u>75</u>	<u>771,321</u>	<u>78</u>
5900	營業毛利	<u>153,879</u>	<u>26</u>	<u>124,004</u>	<u>24</u>	<u>277,790</u>	<u>25</u>	<u>221,562</u>	<u>22</u>
	營業費用 (附註十九及二五)								
6100	推銷費用	18,626	3	18,906	4	36,077	3	37,484	4
6200	管理費用	39,936	7	34,169	6	77,324	7	65,490	6
6300	研究發展費用	<u>17,108</u>	<u>3</u>	<u>14,863</u>	<u>3</u>	<u>31,361</u>	<u>3</u>	<u>27,110</u>	<u>3</u>
6000	營業費用合計	<u>75,670</u>	<u>13</u>	<u>67,938</u>	<u>13</u>	<u>144,762</u>	<u>13</u>	<u>130,084</u>	<u>13</u>
6900	營業淨利	<u>78,209</u>	<u>13</u>	<u>56,066</u>	<u>11</u>	<u>133,028</u>	<u>12</u>	<u>91,478</u>	<u>9</u>
	營業外收入及支出								
7230	外幣兌換淨益 (損) (附註十九及二八)	3,376	-	7,078	1	(11,967)	(1)	2,223	-
7020	其他利益及損失 (附註十九)	10,301	2	850	-	11,180	1	1,192	-
7010	其他收入 (附註十九)	546	-	586	-	1,081	-	1,055	-
7050	財務成本 (附註十九)	(988)	-	(977)	-	(2,002)	-	(2,007)	-
7000	營業外收入及支出合計	<u>13,235</u>	<u>2</u>	<u>7,537</u>	<u>1</u>	<u>(1,708)</u>	<u>-</u>	<u>2,463</u>	<u>-</u>
7900	稅前淨利	91,444	15	63,603	12	131,320	12	93,941	9
7950	所得稅費用 (附註二十)	(40,761)	(7)	(18,601)	(3)	(56,465)	(5)	(24,782)	(2)
8200	本期淨利	<u>50,683</u>	<u>8</u>	<u>45,002</u>	<u>9</u>	<u>74,855</u>	<u>7</u>	<u>69,159</u>	<u>7</u>
	其他綜合損益								
	後續可能重分類至損益之項目								
8361	國外營運機構財務報表換算之兌換差額	18,257	3	(19,492)	(4)	(16,635)	(2)	(2,093)	-
8362	備供出售金融資產未實現評價損益	(33)	-	3,225	1	13,772	1	9,677	1
8300	其他綜合損益合計	<u>18,224</u>	<u>3</u>	<u>(16,267)</u>	<u>(3)</u>	<u>(2,863)</u>	<u>(1)</u>	<u>7,584</u>	<u>1</u>
8500	本期綜合損益總額	<u>\$ 68,907</u>	<u>11</u>	<u>\$ 28,735</u>	<u>6</u>	<u>\$ 71,992</u>	<u>6</u>	<u>\$ 76,743</u>	<u>8</u>
	淨利歸屬於：								
8610	母公司業主	\$ 50,683	8	\$ 44,012	9	\$ 74,855	7	\$ 67,557	7
8620	非控制權益	-	-	990	-	-	-	1,602	-
8600		<u>\$ 50,683</u>	<u>8</u>	<u>\$ 45,002</u>	<u>9</u>	<u>\$ 74,855</u>	<u>7</u>	<u>\$ 69,159</u>	<u>7</u>
	綜合損益總額歸屬於：								
8710	母公司業主	\$ 68,907	11	\$ 28,408	6	\$ 71,992	6	\$ 75,212	8
8720	非控制權益	-	-	327	-	-	-	1,531	-
8700		<u>\$ 68,907</u>	<u>11</u>	<u>\$ 28,735</u>	<u>6</u>	<u>\$ 71,992</u>	<u>6</u>	<u>\$ 76,743</u>	<u>8</u>
	每股盈餘 (附註二一)								
9750	基 本	<u>\$ 0.76</u>		<u>\$ 0.70</u>		<u>\$ 1.15</u>		<u>\$ 1.07</u>	
9850	稀 釋	<u>\$ 0.75</u>		<u>\$ 0.69</u>		<u>\$ 1.13</u>		<u>\$ 1.05</u>	

後附之附註係本合併財務報告之一部分。

董事長：徐明恩




經理人：徐明恩



會計主管：洪順興



單位：新台幣千元



千知
民國 106
(僅經核)
6月30日
特別查核)

代碼	股數(千股)	母 公 司				其 他 權 益			計	非 控 制 權 益	權 益 總 額
		資 本 公 積	法 定 盈 餘 公 積	留 存 盈 餘 公 積	特 別 盈 餘 公 積	未 分 配 盈 餘	外 幣 換 算 差 額	未 實 現 (損)			
A1	60,380	\$ 603,794	\$ 93,888	\$ 49,128	\$ 47,234	\$ 60,124	(\$ 52,107)	(\$ 13,551)	\$ 788,510	\$ 22,351	\$ 810,861
B1	-	-	-	6,012	-	(6,012)	-	-	-	-	-
B3	-	-	-	-	18,423	(18,423)	-	-	-	-	-
B5	-	-	-	-	-	(6,088)	-	-	(6,088)	-	(6,088)
B9	-	-	27,171	-	-	(27,171)	-	-	-	-	-
D1	-	-	-	-	-	67,557	-	-	67,557	1,602	69,159
D3	-	-	-	-	-	-	(2,022)	9,672	7,655	(71)	7,584
D5	-	-	-	-	-	67,557	(2,022)	9,672	75,212	1,531	76,743
Z1	60,380	\$ 603,794	\$ 93,888	\$ 55,140	\$ 65,657	\$ 70,037	(\$ 54,129)	(\$ 3,874)	\$ 857,684	\$ 23,882	\$ 881,566
A1	63,097	\$ 630,965	\$ 93,988	\$ 55,140	\$ 65,657	\$ 129,452	(\$ 100,370)	(\$ 261)	\$ 874,571	\$ 24,425	\$ 898,996
B1	-	-	-	12,945	-	(12,945)	-	-	-	-	-
B3	-	-	-	-	34,973	(34,973)	-	-	-	-	-
B5	-	-	-	-	-	(34,703)	-	-	(34,703)	-	(34,703)
B9	-	-	41,013	-	-	(41,013)	-	-	-	-	-
E1	6,000	60,000	86,400	-	-	-	-	-	146,400	-	146,400
M5	-	-	675	-	-	-	-	-	675	-	675
O1	-	-	-	-	-	-	-	-	-	(24,425)	(24,425)
D1	-	-	-	-	-	74,855	-	-	74,855	-	74,855
D3	-	-	-	-	-	-	(16,635)	19,772	(2,863)	-	(2,863)
D5	-	-	-	-	-	74,855	(16,635)	13,772	71,992	-	71,992
Z1	62,097	\$ 690,965	\$ 187,063	\$ 68,085	\$ 100,630	\$ 80,673	(\$ 117,005)	(\$ 13,511)	\$ 1,058,935	\$	\$ 1,058,935



董事長：徐明息



經理人：徐明息



會計主管：洪順興

後附之附註係本合併財務報告之一部分。

千如電機工業股份有限公司及子公司

合併現金流量表

民國 106 年及 105 年 1 月 1 日至 6 月 30 日

(僅經核閱，未依一般公認審計準則查核)

單位：新台幣仟元

代 碼		106年1月1日 至6月30日	105年1月1日 至6月30日
	營業活動之現金流量		
A10000	本期稅前淨利	\$ 131,320	\$ 93,941
A20010	不影響現金流量之收益費損項目：		
A20100	折舊費用	33,744	43,846
A20200	攤銷費用	1,863	1,924
A20300	呆帳（迴轉利益）費用	(70)	1,254
A29900	透過損益按公允價值衡量金融 資產及負債之淨利益	(81)	-
A20900	財務成本	2,002	2,007
A21200	利息收入	(1,081)	(1,055)
A22500	處分不動產、廠房及設備淨損	147	164
A22600	不動產、廠房及設備減損迴轉 利益	(314)	-
A23100	處分投資利益	(9,830)	(636)
A23700	存貨跌價及呆滯損失	2,805	1,118
A24100	外幣兌換淨損	2,342	1,930
A30000	營業資產及負債之淨變動數		
A31130	應收票據及帳款－非關係人	64,861	(55,267)
A31160	應收帳款－關係人	(156,148)	-
A31180	其他應收款	(14,180)	(4,956)
A31200	存 貨	(9,185)	7,562
A31230	預付款項	(10,750)	(2,320)
A31240	其他流動資產	(15,264)	6,283
A32130	應付票據及帳款	71,651	(6,216)
A32180	其他應付款	(777)	1,871
A32200	負債準備	2,911	-
A32230	其他流動負債	225	691
A32240	淨確定福利負債	10	-
A32990	應付員工酬勞及董監酬勞	18,881	16,224
A33000	營運產生之現金流入	115,082	108,365

(接次頁)

(承前頁)

代 碼		106年1月1日 至6月30日	105年1月1日 至6月30日
A33100	收取之利息	\$ 1,081	\$ 1,055
A33300	支付之利息	(2,045)	(2,250)
A33500	支付之所得稅	(35,847)	(17,542)
AAAA	營業活動之淨現金流入	<u>78,271</u>	<u>89,628</u>
投資活動之現金流量			
B00300	取得備供出售金融資產	(44,780)	(120,925)
B00400	處分備供出售金融資產價款	56,677	91,572
B02200	取得子公司部分權益之淨現金流出	(100)	-
B02700	購置不動產、廠房及設備	(32,672)	(36,413)
B02800	處分不動產、廠房及設備價款	-	573
B04500	購置無形資產	(4,416)	(60)
B07100	預付設備款增加	(35,686)	-
B07200	預付設備款減少	-	3,052
B07300	預付租賃款增加	(702)	-
B07400	預付租賃款減少	-	1,802
BBBB	投資活動之淨現金流出	<u>(61,679)</u>	<u>(60,399)</u>
籌資活動之現金流量			
C00100	短期借款增加	20,000	4,850
C00500	應付短期票券增加	-	20,000
C01600	舉借長期借款	-	26,444
C01700	償還長期借款	(18,334)	(64,943)
C04600	現金增資	<u>146,400</u>	-
CCCC	籌資活動之淨現金流入(出)	<u>148,066</u>	<u>(13,649)</u>
DDDD	匯率變動對現金及約當現金之影響	<u>(10,145)</u>	<u>3,329</u>
EEEE	本期現金及約當現金淨增加數	154,513	18,909
E00100	期初現金及約當現金餘額	<u>496,205</u>	<u>352,604</u>
E00200	期末現金及約當現金餘額	<u>\$ 650,718</u>	<u>\$ 371,513</u>

後附之附註係本合併財務報告之一部分。

董事長：徐明恩



經理人：徐明恩



會計主管：洪順興



千如電機工業股份有限公司及子公司

合併財務報表附註

民國 106 年及 105 年 1 月 1 日至 6 月 30 日

(僅經核閱，未依一般公認審計準則查核)

(除另註明外，金額為新台幣仟元為單位)

一、公司沿革

千如電機工業股份有限公司(以下簡稱千如公司)於 68 年 5 月 25 日經經濟部核准設立，主要業務為用於各種消費電子產品、通訊電子產品、電腦及其週邊設備、工業電子設備、汽車電子裝備等電路中之晶片電感器、電源電感器、濾波電感元件、變壓器、孔洞化結構陶瓷散熱片、各項精密金屬沖壓零件、LED 照明燈具等相關產品及其原物料、各項產品模具、及生產設備等之製造加工及買賣，及前各項有關進出口貿易業務。

千如公司股票自 93 年 12 月 2 日起於財團法人中華民國證券櫃檯買賣中心上櫃交易。千如公司之功能性貨幣為新台幣。

二、通過財務報告之日期及程序

本合併財務報告於 106 年 8 月 9 日經提報董事會後發佈。

三、新發布及修訂準則及解釋之適用

- (一) 首次適用修正後之證券發行人財務報告編製準則及經金融監督管理委員會(以下稱「金管會」)認可並發布生效之國際財務報導準則(IFRS)、國際會計準則(IAS)、解釋(IFRIC)及解釋公告(SIC)(以下稱「IFRSs」)

除下列說明外，適用修正後之證券發行人財務報告編製準則及金管會認可並發布生效之 IFRSs 將不致造成合併公司會計政策之重大變動：

1. 證券發行人財務報告編製準則之修正

該修正除配合金管會認可並發布生效之 IFRSs 新增若干會計項目及非金融資產減損揭露規定外，另配合國內實施 IFRSs

情形，強調若干認列與衡量規定，並新增關係人交易及商譽等揭露。

該修正規定，其他公司或機構與合併公司之董事長或總經理為同一人，或具有配偶或二親等以內關係者，除能證明不具控制或重大影響者外，係屬實質關係人。此外，該修正規定應揭露與合併公司進行交易之關係人名稱及關係，若單一關係人交易金額或餘額達合併公司各該項交易總額或餘額 10% 以上者，應按關係人名稱單獨列示。

106 年追溯適用前述修正時，係增加關係人交易之揭露，請參閱附註二五。

(二) 107 年適用之證券發行人財務報告編製準則及金管會認可之 IFRSs

<u>新發布 / 修正 / 修訂準則及解釋</u>	<u>IASB 發布之生效日(註1)</u>
「2014-2016 週期之年度改善」	註 2
IFRS 2 之修正「股份基礎給付交易之分類與衡量」	2018 年 1 月 1 日
IFRS 4 之修正「於 IFRS 4『保險合約』下 IFRS 9『金融工具』之適用」	2018 年 1 月 1 日
IFRS 9「金融工具」	2018 年 1 月 1 日
IFRS 9 及 IFRS 7 之修正「強制生效日及過渡揭露」	2018 年 1 月 1 日
IFRS 15「客戶合約之收入」	2018 年 1 月 1 日
IFRS 15 之修正「IFRS 15 之闡釋」	2018 年 1 月 1 日
IAS 7 之修正「揭露倡議」	2017 年 1 月 1 日
IAS 12 之修正「未實現損失之遞延所得稅資產之認列」	2017 年 1 月 1 日
IAS 40 之修正「投資性不動產之轉換」	2018 年 1 月 1 日
IFRIC 22「外幣交易與預收付對價」	2018 年 1 月 1 日

註 1：除另註明外，上述新發布 / 修正 / 修訂準則或解釋係於各該日期以後開始之年度期間生效。

註 2：IFRS 12 之修正係追溯適用於 2017 年 1 月 1 日以後開始之年度期間；IAS 28 之修正係追溯適用於 2018 年 1 月 1 日以後開始之年度期間。

1. IFRS 9「金融工具」

金融資產之認列、衡量與減損

就金融資產方面，所有原屬於 IAS 39「金融工具：認列與衡量」範圍內之金融資產後續衡量係以攤銷後成本衡量或以公允價值衡量。IFRS 9 對金融資產之分類規定如下。

合併公司投資之債務工具，若其合約現金流量完全為支付本金及流通在外本金金額之利息，分類及衡量如下：

- (1) 以收取合約現金流量為目的之經營模式而持有該金融資產，則該金融資產係以攤銷後成本衡量。此類金融資產後續係按有效利率認列利息收入於損益，並持續評估減損，減損損益認列於損益。
- (2) 藉由收取合約現金流量與出售金融資產而達成目的之經營模式而持有該金融資產，則該金融資產係以透過其他綜合損益按公允價值衡量。此類金融資產後續係按有效利率認列利息收入於損益，並持續評估減損，減損損益與兌換損益亦認列於損益，其他公允價值變動則認列於其他綜合損益。於該金融資產除列或重分類時，原先累積於其他綜合損益之公允價值變動應重分類至損益。

合併公司投資非屬前述條件之金融資產，係以公允價值衡量，公允價值變動認列於損益。惟合併公司得選擇於原始認列時，將非持有供交易之權益投資指定為透過其他綜合損益按公允價值衡量。此類金融資產除股利收益認列於損益外，其他相關利益及損失係認列於其他綜合損益，後續無須評估減損，累積於其他綜合損益之公允價值變動亦不重分類至損益。

合併公司暫以 106 年 6 月 30 日持有之金融資產與當日所存在之事實及情況，初步評估下列金融資產之分類與衡量將因適用 IFRS 9 而改變：

- (1) 分類為備供出售金融資產之上市（櫃）及興櫃股票與未上市（櫃）股票投資，依 IFRS 9 分類為透過損益按公允價值

衡量。在此分類下，累計於其他權益之公允價值變動，於投資處分時不再重分類至損益，而將直接轉入保留盈餘。

另外，以成本衡量之未上市（櫃）股票投資依 IFRS 9 應改按公允價值衡量。

(2) 分類為備供出售金融資產之基金受益憑證，因其現金流量並非完全為支付本金及流通在外本金金額之利息，且非屬權益工具，依 IFRS 9 將分類為透過損益按公允價值衡量。

IFRS 9 改採用「預期信用損失模式」認列金融資產之減損。以攤銷後成本衡量之金融資產、強制透過其他綜合損益按公允價值衡量之金融資產、應收租賃款、IFRS 15「客戶合約之收入」產生之合約資產或放款承諾及財務保證合約，應認列備抵損失。若金融資產之信用風險自原始認列後並未顯著增加，則備抵損失係按未來 12 個月之預期信用損失衡量。若金融資產之信用風險自原始認列後已顯著增加且非低信用風險，則備抵損失係按剩餘存續期間之預期信用損失衡量。但未包括重大財務組成部分之應收帳款必須按存續期間之預期信用損失衡量備抵損失。

此外，原始認列時已有信用減損之金融資產，合併公司考量原始認列時之預期信用損失以計算信用調整後之有效利率，後續備抵損失則按後續預期信用損失累積變動數衡量。

合併公司初步評估對於應收帳款、合約資產及應收租賃款將適用簡化作法，以存續期間預期信用損失衡量備抵損失。合併公司評估債務工具投資與財務保證合約之信用風險自原始認列後是否顯著增加，以決定將採 12 個月或存續期間預期信用損失衡量備抵損失。合併公司預期適用 IFRS 9 預期信用損失模式將使金融資產之信用損失更早認列。

2. IAS 12 之修正「未實現損失之遞延所得稅資產之認列」

IAS 12 之修正主要係釐清，不論合併公司預期透過出售或透過收取合約現金流量回收以公允價值衡量之債務工具投資，

且不論該資產是否發生未實現損失，暫時性差異應按該資產公允價值及課稅基礎之差額決定。

此外，除非稅法限制可減除暫時性差異所能減除之收益類型而應就同類型可減除暫時性差異評估是否認列遞延所得稅資產，否則應就所有可減除暫時性差異一併評估。於評估是否認列遞延所得稅資產時，若有足夠證據顯示合併公司很有可能以高於帳面金額回收資產，則估計未來課稅所得所考慮之資產回收金額不限於其帳面金額，且未來課稅所得之估計應排除因可減除暫時性差異迴轉所產生之影響。

於評估遞延所得稅資產時，合併公司原係以帳面金額作為資產回收金額以估計未來課稅所得，107 年將追溯適用上述修正。

3. IFRIC 22「外幣交易與預收付對價」

IAS 21 規定外幣交易之原始認列，應以外幣金額依交易日功能性貨幣與外幣間之即期匯率換算為功能性貨幣記錄。IFRIC 22 進一步說明若企業於原始認列非貨幣性資產或負債前已預付或預收對價，應以原始認列預收付對價之日作為交易日。若企業分次預收付對價，應分別決定每次預收付對價之交易日。

合併公司將自 107 年 1 月 1 日推延適用 IFRIC 22。

除上述影響外，截至本合併財務報告通過發布日止，合併公司仍持續評估其他準則、解釋之修正對財務狀況與財務績效之影響，相關影響待評估完成時予以揭露。

(三) IASB 已發布但尚未經金管會認可並發布生效之 IFRSs

<u>新發布 / 修正 / 修訂準則及解釋</u>	<u>IASB 發布之生效日(註1)</u>
IFRS 10 及 IAS 28 之修正「投資者與其關聯企業或合資間之資產出售或投入」	未定
IFRS 16「租賃」	2019 年 1 月 1 日
IFRS 17「保險合約」	2021 年 1 月 1 日
IFRIC 23「所得稅之不確定性之處理」	2019 年 1 月 1 日

註 1：除另註明外，上述新發布 / 修正 / 修訂準則或解釋係於各該日期以後開始之年度期間生效。

1. IFRS 16「租賃」

IFRS 16 係規範租賃之會計處理，該準則將取代 IAS 17「租賃」及相關解釋。

於適用 IFRS 16 時，若合併公司為承租人，除低價值標的資產租賃及短期租賃得選擇採用類似 IAS 17 之營業租賃處理外，其他租賃皆應於合併資產負債表上認列使用權資產及租賃負債。合併綜合損益表應分別表達使用權資產之折舊費用及租賃負債按有效利息法所產生之利息費用。在合併現金流量表中，償付租賃負債之本金金額表達為籌資活動，支付利息部分則列為營業活動。

對於合併公司為出租人之會計處理預計無重大影響。

IFRS 16 生效時，合併公司得選擇追溯適用至比較期間或將首次適用之累積影響數認列於首次適用日。

2. IFRIC 23「所得稅之不確定性之處理」

IFRIC 23 釐清當所得稅處理存在不確定性時，合併公司須假設稅務主管機關將可取具所有相關資料進行審查，若判斷其申報之所得稅處理很有可能被稅務主管機關接受，合併公司對於課稅所得、課稅基礎、未使用課稅損失、未使用課稅抵減及稅率之決定必須與申報所得稅時所採用之所得稅處理一致。若稅務主管機關並非很有可能接受申報之所得稅處理，合併公司須採最可能金額或預期值（應採兩者中較能預測不確定性最終結果之方法）評估。若事實及情況改變，合併公司須重評估其判斷與估計。

合併公司得選擇在不使用後見之明之前提下追溯適用 IFRIC 23，或將追溯適用 IFRIC 23 之累積影響數認列於首次適用日。

除上述影響外，截至本合併財務報告通過發布日止，合併公司仍持續評估其他準則、解釋之修正對財務狀況與財務績效之影響，相關影響待評估完成時予以揭露。

四、重大會計政策之彙總說明

(一) 遵循聲明

本合併財務報告係依照證券發行人財務報告編製準則及經金管會認可並發佈生效之 IAS 34「期中財務報導」編製。本合併財務報告並未包含整份年度財務報告所規定之所有 IFRSs 揭露資訊。

(二) 編製基礎

除按公允價值衡量之金融工具外，本合併財務報告係依歷史成本基礎編製。

公允價值衡量依照相關輸入值之可觀察程度及重要性分為第 1 等級至第 3 等級：

1. 第 1 等級輸入值：係指於衡量日可取得之相同資產或負債於活絡市場之報價（未經調整）。
2. 第 2 等級輸入值：係指除第 1 等級之報價外，資產或負債直接（亦即價格）或間接（亦即由價格推導而得）之可觀察輸入值。
3. 第 3 等級輸入值：係指資產或負債之不可觀察之輸入值。

(三) 合併基礎

子公司明細、持股比率及營業項目，參閱附註十一及二九(二)9。

(四) 其他重大會計政策說明

除下列說明外，請參閱 105 年度合併財務報告之重大會計政策彙總說明。

1. 退職後福利

期中期間之退休金成本係採用前一年度結束日依精算決定之退休金成本率，以年初至當期末為基礎計算，並針對本期之重大市場波動，及重大計劃修正、清償或其他重大一次性事項加以調整。

2. 所得稅

所得稅費用係當期所得稅及遞延所得稅之總和。期中期間之所得稅係以年度為基礎進行評估，以預期年度總盈餘所適用之稅率，就期中稅前利益予以計算。

五、重大會計判斷、估計及假設不確定性之主要來源

本合併財務報告所採用之重大會計判斷、估計及假設不確定性主要來源與 105 年度合併財務報告相同。

六、現金及約當現金

	106年6月30日	105年12月31日	105年6月30日
銀行支票及活期存款	\$ 602,035	\$ 430,377	\$ 298,860
庫存現金及週轉金	3,141	1,174	1,750
約當現金			
原始到期日在 3 個月以			
內之銀行定期存款	45,542	64,654	70,903
	<u>\$ 650,718</u>	<u>\$ 496,205</u>	<u>\$ 371,513</u>

銀行存款於資產負債表日之市場利率區間如下：

	106年6月30日	105年12月31日	105年6月30日
銀行存款	0%~0.8%	0%~0.8%	0%~0.8%

七、透過損益按公允價值衡量之金融工具

	106年6月30日	105年12月31日	105年6月30日
<u>金融資產—流動</u>			
指定透過損益按公允價值衡			
量			
遠期外匯	\$ 81	\$ -	\$ -

於資產負債表日未適用避險會計且尚未到期之遠期外匯合約如下：

106年6月30日

幣別	到期期間	合約金額(仟元)
買入遠期外匯 美元兌人民幣	106年6月23日 至106年7月21日	USD 220/CNY 1,504

八、備供出售金融資產

	106年6月30日	105年12月31日	105年6月30日
<u>流動</u>			
人民幣貨幣基金	<u>\$ 44,780</u>	<u>\$ 32,263</u>	<u>\$ 67,718</u>
<u>非流動</u>			
國內上市(櫃)公司股票	<u>\$ 38,009</u>	<u>\$ 39,739</u>	<u>\$ 36,126</u>

本合併公司與銀行簽訂人民幣貨幣基金合約，預期年化收益率介於 2%~4%。

九、應收票據及帳款淨額

	106年6月30日	105年12月31日	105年6月30日
應收票據及帳款	\$ 286,024	\$ 353,139	\$ 386,137
應收帳款－關係人	156,148	-	-
備抵呆帳	(<u>7,826</u>)	(<u>8,036</u>)	(<u>8,361</u>)
應收票據及帳款淨額	<u>\$ 434,346</u>	<u>\$ 345,103</u>	<u>\$ 377,776</u>

合併公司對商品銷售之平均授信期間為月結 30~150 天，應收帳款不予計息。於決定應收帳款可回收性時，合併公司考量應收帳款自原始授信日至資產負債表日信用品質之任何改變。其備抵呆帳係參考交易對方過去拖欠記錄及分析其財務狀況，以估計無法回收之金額。

於資產負債表日已逾期但合併公司尚未認列備抵呆帳之應收帳款，因其信用品質並未重大改變，合併公司管理階層認為仍可回收其金額。

應收帳款之帳齡分析如下：

	106年6月30日	105年12月31日	105年6月30日
60 天以下	\$ 274,630	\$ 340,555	\$ 373,524
61 至 90 天	197	131	314
91 天以上	<u>7,801</u>	<u>7,750</u>	<u>8,160</u>
合 計	<u>\$ 282,628</u>	<u>\$ 348,436</u>	<u>\$ 381,998</u>

以上係以逾期天數為基準進行之帳齡分析。

已逾期但未減損應收帳款之帳齡分析如下：

	106年6月30日	105年12月31日	105年6月30日
60 天以下	\$ 3,473	\$ 2,682	\$ 2,509
61 至 90 天	160	118	127
91 天以上	<u>11</u>	<u>2</u>	-
合 計	<u>\$ 3,644</u>	<u>\$ 2,802</u>	<u>\$ 2,636</u>

以上係以逾期天數為基準進行之帳齡分析。

應收帳款之備抵呆帳變動資訊如下：

	個 別 評 估 減 損 損 失	群 組 評 估 減 損 損 失	合 計
105年1月1日餘額	\$ 1,663	\$ 5,643	\$ 7,306
加：本期提列呆帳費用	-	1,254	1,254
減：本期沖銷	-	(87)	(87)
淨兌換差額	-	(112)	(112)
105年6月30日餘額	<u>\$ 1,663</u>	<u>\$ 6,698</u>	<u>\$ 8,361</u>
106年1月1日餘額	\$ 1,663	\$ 6,373	\$ 8,036
減：本期迴轉呆帳費用	-	(70)	(70)
淨兌換差額	-	(140)	(140)
106年6月30日餘額	<u>\$ 1,663</u>	<u>\$ 6,163</u>	<u>\$ 7,826</u>

截至106年6月30日暨105年12月31日及6月30日止，備抵呆帳金額其中包括因客戶現金流緊縮而進行風險控管之個別已減損應收帳款，金額皆為1,663仟元。所認列之減損損失為應收帳款帳面金額。合併公司對該等應收帳款餘額並未持有任何擔保品。

十、存 貨

	106年6月30日	105年12月31日	105年6月30日
商 品	\$ 1,283	\$ 944	\$ 633
製 成 品	103,895	131,863	137,471
在 製 品	9,917	39,419	43,960
原 物 料	<u>166,751</u>	<u>102,746</u>	<u>114,060</u>
	<u>\$ 281,846</u>	<u>\$ 274,972</u>	<u>\$ 296,124</u>

106年及105年4月1日至6月30日與106年及105年1月1日至6月30日與存貨相關之銷貨成本分別為446,191仟元、398,851仟元、829,515仟元及771,321仟元。銷貨成本包括存貨跌價損失122仟元及淨變現價值回升利益211仟元、存貨跌價損失2,805仟元及1,118仟元，存貨淨變現價值回升係因存貨於特定市場之銷售價格上揚所致。

十一、子公司

(一) 列入合併財務報告之子公司

本合併財務報告編製主體如下：

投資公司名稱	子 公 司 名 稱	業 務 性 質	所 持 股 權 百 分 比			說 明
			106年 6月30日	105年 12月31日	105年 6月30日	
千如公司	亨源股份有限公司(亨源公司)	製造、加工及出售電子機具 零件等	-	100%	99%	子公司
	A TEC HOLDING COMPANY (AHC)	轉投資大陸控股公司	100%	97%	97%	子公司
	ABC AMERICA ELECTRONICS CORP. (AAE)	電子零件買賣	100%	100%	100%	子公司
	A TEC UNIVERSAL COMPANY (AUC)	轉投資大陸之控股公司	100%	97%	97%	孫公司
	A-TEC INTERNATIONAL COMPANY (AIC)	轉投資大陸之控股公司	100%	97%	97%	孫公司
	AOBA TECHNOLOGY (M) SDN. BHD. (AOBA)	製造、加工及出售電子機具 零件等	100%	97%	97%	孫公司
	廣州千如電子有限公司(廣州千 如公司)	製造、加工及出售電子機具 零件等	100%	97%	97%	曾孫公司
	千如電子(上海)有限公司(千 如(上海)公司)	製造、加工及出售電子機具 零件等	100%	97%	97%	曾孫公司

列入 106 年及 105 年 1 月 1 日至 6 月 30 日合併財務報告之子公司 AAE，其財務報告未經會計師核閱。本公司管理階層認為 AAE 之財務報告未經會計師核閱，對本公司合併財務報告不致產生重大影響。

本公司於 106 年 1 月 23 日董事會決議，為簡化投資架構、整合資源運用，千如公司依企業購併法第 19 條及其他相關法令之規定與亨源公司以簡易合併方式進行合併，合併基準日為 106 年 4 月 30 日。合併後以千如公司為存續公司，亨源為消滅公司，合併後存續公司之中文名稱為「千如電機工業股份有限公司」。

十二、不動產、廠房及設備

每一類別之帳面價值	106年6月30日	105年12月31日	105年6月30日
土 地	\$ 53,636	\$ 54,393	\$ 3,885
房屋及建築	73,033	75,249	81,991
機器設備	168,385	172,989	177,418
研發設備	5,023	4,373	2,197
租賃資產	-	-	5,730
運輸設備	8,777	9,353	6,327
生財器具	2,580	2,888	2,529
在建工程	-	-	5,449
雜項設備	9,231	9,299	10,571
	<u>\$ 320,665</u>	<u>\$ 328,544</u>	<u>\$ 296,097</u>

	土 地	房屋及建築	機器設備	研發設備	租賃資產	運輸設備	生財器具	在建工程	雜項設備	合 計
成 本										
105年1月1日餘額	\$ 3,885	\$ 198,165	\$ 703,781	\$ 5,280	\$ 10,958	\$ 11,202	\$ 10,015	\$ -	\$ 36,484	\$ 979,770
增 添	-	115	29,872	-	-	-	426	5,449	551	36,413
處 分	-	(429)	(15,812)	(1,324)	-	-	(1,010)	-	(868)	(19,443)
換算調整數	-	(7,510)	1,102	-	483	(93)	(59)	-	(870)	(6,942)
105年6月30日餘額	\$ 3,885	\$ 190,341	\$ 718,948	\$ 3,956	\$ 11,441	\$ 11,109	\$ 9,372	\$ 5,449	\$ 35,297	\$ 989,798
累計折舊及減損										
105年1月1日餘額	\$ -	\$ 109,621	\$ 520,695	\$ 2,611	\$ 5,470	\$ 4,124	\$ 6,794	\$ -	\$ 24,020	\$ 673,335
折舊費用	-	4,739	35,032	472	-	707	771	-	2,125	43,846
處 分	-	(429)	(15,441)	(1,324)	-	-	(676)	-	(836)	(18,706)
換算調整數	-	(5,581)	1,244	-	241	(49)	(46)	-	(583)	(4,774)
105年6月30日餘額	\$ -	\$ 108,350	\$ 541,530	\$ 1,759	\$ 5,711	\$ 4,782	\$ 6,843	\$ -	\$ 24,726	\$ 693,701
105年6月30日淨額	\$ 3,885	\$ 81,991	\$ 177,418	\$ 2,197	\$ 5,730	\$ 6,327	\$ 2,529	\$ 5,449	\$ 10,571	\$ 296,097
成 本										
106年1月1日餘額	\$ 54,393	\$ 182,617	\$ 702,154	\$ 6,616	\$ 14,519	\$ 9,523	\$ 30,366	\$ -	\$ 1,000,188	
增 添	-	4,004	24,983	1,373	594	367	1,351	-	32,672	
處 分	-	(669)	(69,680)	-	(668)	(1,312)	(2,872)	-	(75,201)	
換算調整數	(757)	(4,642)	(14,650)	-	(237)	(208)	(779)	-	(21,273)	
本期重分類	-	-	-	-	-	-	937	-	937	
106年6月30日餘額	\$ 53,636	\$ 181,310	\$ 642,807	\$ 7,989	\$ 14,208	\$ 8,370	\$ 29,003	\$ -	\$ 937,323	
累計折舊及減損										
106年1月1日餘額	\$ -	\$ 107,368	\$ 529,165	\$ 2,243	\$ 5,166	\$ 6,635	\$ 21,067	\$ -	\$ 671,644	
折舊費用	-	4,308	25,593	723	1,027	608	1,485	-	33,744	
處 分	-	(670)	(69,557)	-	(657)	(1,308)	(2,862)	-	(75,054)	
換算調整數	-	(2,729)	(10,779)	-	(105)	(145)	(541)	-	(14,299)	
本期重分類	-	-	-	-	-	-	623	-	623	
106年6月30日餘額	\$ -	\$ 108,277	\$ 474,422	\$ 2,966	\$ 5,431	\$ 5,790	\$ 19,772	\$ -	\$ 616,658	
105年12月31日及106年1月1日餘額	\$ 54,393	\$ 75,249	\$ 172,989	\$ 4,373	\$ 9,353	\$ 2,888	\$ 9,299	\$ -	\$ 328,544	
106年6月30日淨額	\$ 53,636	\$ 73,033	\$ 168,385	\$ 5,023	\$ 8,772	\$ 2,580	\$ 9,231	\$ -	\$ 320,665	

不動產、廠房及設備係以直線基礎按下列耐用年數計提折舊：

房屋及建築	
廠房主建物	20至25年
工程系統	3至10年
機器設備	3至10年
研發設備	2至6年
租賃資產	5至10年
運輸設備	3至5年
生財器具	3至10年
雜項設備	2至15年

本公司設定質押作為借款擔保之不動產、廠房及設備金額，請參閱附註二六。

十三、無形資產

每一類別之帳面價值	106年6月30日	105年12月31日	105年6月30日
電腦軟體	\$ 4,591	\$ 686	\$ 453
技術授權	436	529	-
技 術	3,521	4,265	5,501
客戶關係	968	1,436	2,095
商 標 權	2,120	2,306	2,733
商 譽	5,340	5,340	5,340
	<u>\$ 16,976</u>	<u>\$ 14,562</u>	<u>\$ 16,122</u>

	電腦軟體	技術	客戶關係	商標	權商	譽	合	計
<u>成 本</u>								
105年1月1日餘額	\$ 8,848	\$ 10,280	\$ 5,654	\$ 3,862	\$ 5,340		\$	33,984
單獨取得	60	-	-	-	-			60
淨兌換差額	-	453	249	171	-			873
105年6月30日餘額	<u>\$ 8,908</u>	<u>\$ 10,733</u>	<u>\$ 5,903</u>	<u>\$ 4,033</u>	<u>\$ 5,340</u>			<u>\$ 34,917</u>
<u>累計攤銷及減損</u>								
105年1月1日餘額	\$ 7,971	\$ 4,277	\$ 3,166	\$ 1,081	\$ -		\$	16,495
攤銷費用	484	767	502	171	-			1,924
淨兌換差額	-	188	140	48	-			376
105年6月30日餘額	<u>\$ 8,455</u>	<u>\$ 5,232</u>	<u>\$ 3,808</u>	<u>\$ 1,300</u>	<u>\$ -</u>			<u>\$ 18,795</u>
105年6月30日淨額	<u>\$ 453</u>	<u>\$ 5,501</u>	<u>\$ 2,095</u>	<u>\$ 2,733</u>	<u>\$ 5,340</u>			<u>\$ 16,122</u>

	電腦軟體	技術授權	技 術	客戶關係	商標	權商	譽	合	計
<u>成 本</u>									
106年1月1日餘額	\$ 9,493	\$ 560	\$ 9,668	\$ 5,317	\$ 3,632	\$ 5,340		\$	34,010
單獨取得	4,416	-	-	-	-	-			4,416
淨兌換差額	-	-	(145)	(80)	(54)	-			(279)
106年6月30日餘額	<u>\$ 13,909</u>	<u>\$ 560</u>	<u>\$ 9,523</u>	<u>\$ 5,237</u>	<u>\$ 3,578</u>	<u>\$ 5,340</u>			<u>\$ 38,147</u>
<u>累計攤銷及減損</u>									
106年1月1日餘額	\$ 8,807	\$ 31	\$ 5,403	\$ 3,881	\$ 1,326	\$ -		\$	19,448
攤銷費用	511	93	670	439	150	-			1,863
淨兌換差額	-	-	(71)	(51)	(18)	-			(140)
106年6月30日餘額	<u>\$ 9,318</u>	<u>\$ 124</u>	<u>\$ 6,002</u>	<u>\$ 4,269</u>	<u>\$ 1,458</u>	<u>\$ -</u>			<u>\$ 21,171</u>
105年12月31日及 106年1月1日淨 額	<u>\$ 686</u>	<u>\$ 529</u>	<u>\$ 4,265</u>	<u>\$ 1,436</u>	<u>\$ 2,306</u>	<u>\$ 5,340</u>			<u>\$ 14,562</u>
106年6月30日淨額	<u>\$ 4,591</u>	<u>\$ 436</u>	<u>\$ 3,521</u>	<u>\$ 968</u>	<u>\$ 2,120</u>	<u>\$ 5,340</u>			<u>\$ 16,976</u>

上述有限耐用年限無形資產係以直線基礎按下列耐用年數計提攤銷費用：

電腦軟體	3年
技術授權	3年
技 術	7年
客戶關係	5年
商標	10年

十四、其他資產

	106年6月30日	105年12月31日	105年6月30日
<u>流 動</u>			
受限制資產—流動	\$ 19,045	\$ -	\$ -
預付租賃款	233	240	317
其 他	3,043	6,816	72
	<u>\$ 22,321</u>	<u>\$ 7,056</u>	<u>\$ 389</u>

(接次頁)

(承前頁)

	106年6月30日	105年12月31日	105年6月30日
<u>非流動</u>			
預付租賃款	\$ 22,440	\$ 21,738	\$ 25,580
預付設備款	50,223	14,537	11,790
存出保證金	<u>3,225</u>	<u>2,316</u>	<u>2,355</u>
	<u>\$ 75,888</u>	<u>\$ 38,591</u>	<u>\$ 39,725</u>

截至 106 年 6 月 30 日暨 105 年 12 月 31 日及 6 月 30 日止，本公司之預付租賃款為位於中國大陸及馬來西亞之土地使用權，設定質押作為擔保之情形，請參閱附註二六。

十五、借 款

(一) 短期借款

	106年6月30日	105年12月31日	105年6月30日
<u>無擔保借款</u>			
一週轉金借款	\$ 111,000	\$ 91,000	\$ 91,000
<u>擔保借款(附註二六)</u>			
一週轉金借款	<u>-</u>	<u>-</u>	<u>4,837</u>
	<u>\$ 111,000</u>	<u>\$ 91,000</u>	<u>\$ 95,837</u>

週轉金借款之利率於 106 年 6 月 30 日暨 105 年 12 月 31 日及 6 月 30 日分別為 1.06%~1.10%、1.08%~1.10%及 1.10%~5.06%。

(二) 應付短期票券

	106年6月30日	105年12月31日	105年6月30日
應付商業本票	<u>\$ 25,000</u>	<u>\$ 25,000</u>	<u>\$ 20,000</u>

尚未到期之應付短期票券如下：

106 年 6 月 30 日

保證/承兌機構	票面金額	折價金額	帳面金額	利率區間	擔保品名稱	擔保品 帳面金額
<u>應付商業本票</u>						
兆豐銀行	<u>\$ 25,000</u>	<u>\$ -</u>	<u>\$ 25,000</u>	1.048%	無擔保	<u>\$ -</u>

105 年 12 月 31 日

保證/承兌機構	票面金額	折價金額	帳面金額	利率區間	擔保品名稱	擔保品 帳面金額
<u>應付商業本票</u>						
兆豐銀行	<u>\$ 25,000</u>	<u>\$ -</u>	<u>\$ 25,000</u>	1.068%	無擔保	<u>\$ -</u>

105 年 6 月 30 日

保證／承兌機構	票面金額	折價金額	帳面金額	利率區間	擔保品名稱	擔保品
						帳面金額
應付商業本票						
兆豐銀行	\$ 20,000	\$ -	\$ 20,000	1.108%	無擔保	\$ -

(三) 長期借款

	106年6月30日	105年12月31日	105年6月30日
<u>擔保銀行借款（附註二 六）</u>			
中長期借款—自 103 年 11 月起，每月為一期償還，至 108 年 11 月償清，106 年 6 月底及 105 年底利率皆為 1.54%；105 年 6 月底利率為 1.85%	\$ 14,815	\$ 17,812	\$ 20,798
中長期借款—自 101 年 7 月起，每月為一期償還，至 106 年 7 月償清，106 年 6 月底及 105 年底利率皆為 1.54%；105 年 6 月底利率為 1.66%	1,045	7,287	13,481
中長期借款—自 101 年 3 月起，每月為一期償還，至 106 年 3 月償清，105 年底利率為 1.54%；105 年 6 月底利率為 1.66%	-	1,071	3,200
中長期借款—自 101 年 3 月起，每月為一期償還，至 106 年 3 月償清，105 年底利率為 1.54%；105 年 6 月底利率為 1.66%	-	831	2,484

(接次頁)

(承前頁)

	<u>106年6月30日</u>	<u>105年12月31日</u>	<u>105年6月30日</u>
<u>無擔保銀行借款</u>			
中長期借款—自 105 年 7 月起，每季為一期償還，至 108 年 7 月償還，106 年 6 月底利率為 2.29%；105 年底利率為 1.82%	\$ 45,630	\$ 59,125	\$ -
中長期借款—自 105 年 7 月起，本金到期償還，至 108 年 7 月償清，106 年 6 月底及 105 年底利率皆為 1.62%	30,000	30,000	-
中長期借款—自 106 年 5 月起，每月為一期償還，至 111 年 5 月償還，106 年 6 月底利率為 1.52%	29,500	-	-
中長期借款—自 105 年 4 月起，每月為一期償還，至 108 年 4 月償清，106 年 6 月底利率為 1.55%；105 年底利率為 1.50%；105 年 6 月底利率為 1.67%	17,111	21,778	26,444
中長期借款—自 104 年 4 月起，每季為一期償還，至 107 年 4 月償清，106 年 6 月底及 105 年底利率皆為 1.57%；105 年 6 月底利率為 1.60%	12,000	18,000	24,000
中長期借款—自 104 年 5 月起，每月為一期償還，至 107 年 5 月償清，106 年 6 月底及 105 年底利率皆為 1.55%；105 年 6 月底利率為 1.62%	9,326	14,357	19,349

(接次頁)

(承前頁)

	106年6月30日	105年12月31日	105年6月30日
中長期借款—自103年11月起，每月為一期償還，至106年11月償清，106年6月底及105年底利率皆為1.55%；105年6月底利率為1.67%	\$ 2,778	\$ 6,111	\$ 9,444
中長期借款—自103年5月起，每月為一期償還，至106年5月償清，105年底利率為1.57%；105年6月底利率為1.65%	-	4,167	9,167
小計	162,205	180,539	128,367
一年內到期部分	(67,436)	(78,300)	(70,850)
	<u>\$ 94,769</u>	<u>\$ 102,239</u>	<u>\$ 57,517</u>

十六、其他負債

	106年6月30日	105年12月31日	105年6月30日
<u>流動</u>			
其他應付款			
現金股利	\$ 34,703	\$ -	\$ 6,038
薪資	29,796	26,447	26,659
獎金	14,949	27,282	11,544
佣金	5,466	3,982	3,886
運費及進出口費用	4,698	4,048	3,089
應付休假給付	4,112	1,860	2,315
勞務費	2,875	2,757	2,193
其他	52,619	46,048	45,204
	<u>\$ 149,218</u>	<u>\$ 112,424</u>	<u>\$ 100,928</u>
其他負債			
預收款項	\$ 1,187	\$ 1,350	\$ 762
代收款	960	572	797
	<u>\$ 2,147</u>	<u>\$ 1,922</u>	<u>\$ 1,559</u>
<u>非流動</u>			
其他負債			
遞延貸項	\$ 1,750	\$ 1,573	\$ 1,782
存入保證金	-	-	500
	<u>\$ 1,750</u>	<u>\$ 1,573</u>	<u>\$ 2,282</u>

十七、退職後福利計畫

106年及105年4月1日至6月30日與106年及105年1月1日至6月30日認列之確定福利計畫相關退休金費用係以105年及104年12月31日精算決定之退休金成本率計算，金額分別為128仟元及90仟元暨254仟元及179仟元。

十八、權益

(一) 股本

	106年6月30日	105年12月31日	105年6月30日
額定股數(仟股)	<u>80,000</u>	<u>80,000</u>	<u>80,000</u>
額定股本	<u>\$ 800,000</u>	<u>\$ 800,000</u>	<u>\$ 800,000</u>
已發行且已收足股款之 股數(仟股)	<u>69,097</u>	<u>63,097</u>	<u>60,380</u>
已發行股本	<u>\$ 690,965</u>	<u>\$ 630,965</u>	<u>\$ 603,794</u>

已發行之股份為普通股，每股面額為10元，每股享有一表決權及收取股利之權利。

千如公司於105年12月22日股東會決議通過以私募方式辦理現金增資11,000仟股，自股東會決議之日起一年內分二次辦理。每股認購價格應不低於千如公司定價日前下列二基準價格較高者之八成：(a)定價日前一、三或五個營業日擇一計算之本公司普通股收盤價簡單算數平均數扣除無償配股除權及配息，並加回減資反除權後之股價；或(b)定假日前三十個營業日本公司普通股收盤價簡單算數平均數扣除無償配股除權及配息，並加回減資反除權後之股價。另於106年4月14日董事會決議第一次私募基準日為106年5月4日，依106年4月14日定價日前收盤價試算，私募價格每股為24.40元。此次私募案發行6,000仟股，募得現金146,400仟元。

(二) 資本公積

	106年6月30日	105年12月31日	105年6月30日
<u>得用以彌補虧損、發放現金或撥充股本(註)</u>			
股票發行溢價	\$ 169,469	\$ 83,069	\$ 83,069
庫藏股票交易	10,819	10,819	10,819
實際取得或處分子公司 股權與帳面價值差額	775	100	-
	<u>\$ 181,063</u>	<u>\$ 93,988</u>	<u>\$ 93,888</u>

註：此類資本公積得用以彌補虧損，亦得於公司無虧損時，用以發放現金或撥充股本，惟撥充股本時每年以實收股本之一定比率為限。

(三) 保留盈餘及股利政策

依 104 年 5 月公司法之修正，股息及紅利之分派限於股東，員工非屬盈餘分派之對象。千如公司已於 105 年 6 月 28 日股東常會決議通過修正章程之盈餘分派政策，並於章程中另外訂定員工酬勞之分派政策。

修正後章程之盈餘分派政策規定，千如公司年度決算如有盈餘，依法繳納稅捐，彌補累積虧損後，再提 10% 為法定盈餘公積，但法定盈餘公積已達本公司實收資本額時，得不再提列，其餘再依法令規定提列或迴轉特別盈餘公積；如尚有盈餘，併同累積未分配盈餘，由董事會擬具盈餘分配議案，提請股東會決議分派股東股息紅利。修正前後章程之員工及董監事酬勞分派政策，參閱附註十九之(六)員工酬勞及董監事酬勞。

另依據千如公司章程規定，千如公司股利政策，係配合目前及未來之發展計畫、考量投資環境、資金需求及國內外競爭狀況，並兼顧股東利益等因素，每年就可供分配盈餘提撥不低於 80% 分配股東股息紅利，惟累積可供分配盈餘低於實收股本 2% 時，得不予分配；分配股東股息紅利時，得以現金或股票方式為之，其中現金股利不低於股利總額之 10%。

法定盈餘公積應提撥至其餘額達公司實收股本總額時為止。法定盈餘公積得用以彌補虧損。公司無虧損時，法定盈餘公積超過實收股本總額 25% 之部分除得撥充股本外，尚得以現金分配。

千如公司依金管證發字第 1010012865 號函、金管證發字第 1010047490 號函、金管證發字第 1030006415 號及「採用國際財務報導準則 (IFRSs) 後，提列特別盈餘公積之適用疑義問答」等規定提列及迴轉特別盈餘公積。嗣後其他股東權益減項餘額有迴轉時，得就迴轉部分分派盈餘。

分配未分配盈餘時，除屬非中華民國境內居住者之股東外，其餘股東可獲配按股利分配日之稅額扣抵比率計算之股東可扣抵稅額。

千如公司於 106 年 6 月 28 日及 105 年 6 月 28 日舉行股東常會，分別決議通過 105 及 104 年度盈餘分配案如下：

	盈 餘 分 配 案		每 股 股 利 (元)	
	105年度	104年度	105年度	104年度
法定盈餘公積	\$ 12,945	\$ 6,012	\$ -	\$ -
特別盈餘公積	34,973	18,423	-	-
現金股利	34,703	6,038	0.50	0.10
股票股利	41,013	27,171	0.59	0.45

(四) 特別盈餘公積

	106年1月1日 至6月30日	105年1月1日 至6月30日
期初餘額	\$ 65,657	\$ 47,234
提列特別盈餘公積		
其他權益項目減項提列		
數	<u>34,973</u>	<u>18,423</u>
期末餘額	<u>\$100,630</u>	<u>\$ 65,657</u>

其中 39,767 仟元係千如公司於首次採用 IFRSs 時，因帳列累積換算調整數轉入保留盈餘產生。

(五) 其他權益項目

1. 國外營運機構財務報表換算之兌換差額

	106年1月1日 至6月30日	105年1月1日 至6月30日
期初餘額	<u>(\$100,370)</u>	<u>(\$ 52,107)</u>
換算國外營運機構淨資 產所產生之兌換差額	<u>(16,635)</u>	<u>(2,022)</u>
期末餘額	<u>(\$117,005)</u>	<u>(\$ 54,129)</u>

2. 備供出售金融資產未實現損益

	106年1月1日 至6月30日	105年1月1日 至6月30日
期初餘額	<u>(\$ 261)</u>	<u>(\$ 13,551)</u>
備供出售金融資產未實 現損益	<u>13,772</u>	<u>9,677</u>
期末餘額	<u>\$ 13,511</u>	<u>(\$ 3,874)</u>

十九、淨利及其他綜合損益

(一) 其他收入

	106年4月1日 至6月30日	105年4月1日 至6月30日	106年1月1日 至6月30日	105年1月1日 至6月30日
利息收入				
銀行存款	<u>\$ 546</u>	<u>\$ 586</u>	<u>\$ 1,081</u>	<u>\$ 1,055</u>

(二) 其他利益及損失

	106年4月1日 至6月30日	105年4月1日 至6月30日	106年1月1日 至6月30日	105年1月1日 至6月30日
處分不動產、廠房及設 備利益(損失)	<u>(\$ 28)</u>	<u>(\$ 46)</u>	<u>(\$ 147)</u>	<u>(\$ 164)</u>
處分投資利益	<u>9,503</u>	<u>636</u>	<u>9,830</u>	<u>636</u>
其他	<u>826</u>	<u>260</u>	<u>1,497</u>	<u>720</u>
	<u>\$ 10,301</u>	<u>\$ 850</u>	<u>\$ 11,180</u>	<u>\$ 1,192</u>

(三) 財務成本

	106年4月1日 至6月30日	105年4月1日 至6月30日	106年1月1日 至6月30日	105年1月1日 至6月30日
銀行借款利息	<u>\$ 988</u>	<u>\$ 977</u>	<u>\$ 2,002</u>	<u>\$ 2,007</u>

(四) 折舊及攤銷

	106年4月1日 至6月30日	105年4月1日 至6月30日	106年1月1日 至6月30日	105年1月1日 至6月30日
不動產、廠房及設備	\$ 16,299	\$ 21,581	\$ 33,744	\$ 43,846
無形資產	986	850	1,863	1,924
合計	<u>\$ 17,285</u>	<u>\$ 22,431</u>	<u>\$ 35,607</u>	<u>\$ 45,770</u>
折舊費用依功能別彙總				
營業成本	\$ 12,875	\$ 18,449	\$ 26,897	\$ 37,626
營業費用	3,424	3,132	6,847	6,220
	<u>\$ 16,299</u>	<u>\$ 21,581</u>	<u>\$ 33,744</u>	<u>\$ 43,846</u>
攤銷費用依功能別彙總				
營業成本	\$ 632	\$ 694	\$ 1,280	\$ 1,499
銷售費用	4	38	19	116
管理費用	176	110	339	281
研發費用	174	8	225	28
	<u>\$ 986</u>	<u>\$ 850</u>	<u>\$ 1,863</u>	<u>\$ 1,924</u>

(五) 員工福利費用

	106年4月1日 至6月30日	105年4月1日 至6月30日	106年1月1日 至6月30日	105年1月1日 至6月30日
退職後福利(附註十七)				
確定提撥計畫	\$ 893	\$ 783	\$ 1,712	\$ 1,548
確定福利計畫	128	90	254	179
	1,021	873	1,966	1,727
其他員工福利	121,855	106,840	226,257	210,420
員工福利費用合計	<u>\$ 122,876</u>	<u>\$ 107,713</u>	<u>\$ 228,223</u>	<u>\$ 212,147</u>
依功能別彙總				
營業成本	\$ 79,903	\$ 80,154	\$ 146,616	\$ 152,794
營業費用	42,973	27,559	81,607	59,353
	<u>\$ 122,876</u>	<u>\$ 107,713</u>	<u>\$ 228,223</u>	<u>\$ 212,147</u>

(六) 員工酬勞及董監事酬勞

千如公司係以當年度扣除分派員工及董監酬勞前之稅前利益分別以 12%~16%及不高於 6%提撥員工酬勞及董監事酬勞。106 年及 105 年 4 月 1 至 6 月 30 日與 106 年及 105 年 1 月 1 日至 6 月 30 日估列之員工酬勞及董監事酬勞如下：

估列比例

	106年4月1日 至6月30日	105年4月1日 至6月30日	106年1月1日 至6月30日	105年1月1日 至6月30日
員工酬勞	13%	13%	13%	13%
董監事酬勞	4%	4%	4%	4%

金額

	106年4月1日 至6月30日	105年4月1日 至6月30日	106年1月1日 至6月30日	105年1月1日 至6月30日
員工酬勞	\$ 9,620	\$ 8,011	\$ 14,438	\$ 12,407
董監事酬勞	\$ 2,961	\$ 2,464	\$ 4,443	\$ 3,817

年度合併財務報告通過發布日後若金額仍有變動，則依會計估計變動處理，於次一年度調整入帳。

千如公司於106年3月29日及105年3月23日舉行董事會，分別決議通過105及104年度員工酬勞及董監事酬勞如下：

	105年度			104年度		
	現	金	票	現	金	票
員工酬勞	\$ 24,761	\$ -	-	\$ 11,480	\$ -	-
董監事酬勞	7,619	-	-	3,533	-	-

105及104年度員工酬勞及董監事酬勞之實際配發金額與105及104年度合併財務報告之認列金額並無差異。

有關本公司106及105年董事會決議之員工酬勞及董監事酬勞資訊，請至台灣證券交易所「公開資訊觀測站」查詢。

(七) 外幣兌換淨益(損)

	106年4月1日 至6月30日	105年4月1日 至6月30日	106年1月1日 至6月30日	105年1月1日 至6月30日
外幣兌換利益總額	\$ 13,799	\$ 9,160	\$ 17,668	\$ 10,679
外幣兌換損失總額	(10,423)	(2,082)	(29,635)	(8,456)
外幣兌換淨益(損)	\$ 3,376	\$ 7,078	(\$ 11,967)	\$ 2,223

二十、所得稅

(一) 認列於損益之所得稅

所得稅費用之主要組成項目如下：

	106年4月1日 至6月30日	105年4月1日 至6月30日	106年1月1日 至6月30日	105年1月1日 至6月30日
當期所得稅				
當期產生者	\$ 29,833	\$ 13,115	\$ 35,691	\$ 14,463
未分配盈餘加徵	333	88	333	88
以前年度之調整	68	297	243	419
遞延所得稅				
當期產生者	10,527	5,101	20,198	9,812
認列於損益之所得稅費用	\$ 40,761	\$ 18,601	\$ 56,465	\$ 24,782

(二) 兩稅合一相關資訊：

	106年6月30日	105年12月31日	105年6月30日
股東可扣抵帳戶餘額－ 千如公司	<u>\$ 37,730</u>	<u>\$ 27,995</u>	<u>\$ 37,214</u>

千如公司 105 及 104 年度盈餘分配預計及實際適用之稅額扣抵比率皆為 20.48%。

依所得稅法規定，千如公司分配屬於 87 年度（含）以後之盈餘時，本國股東可按股利分配日之稅額扣抵比率計算可獲配之股東可扣抵稅額。由於實際分配予股東之可扣抵稅額，應以股利分配日之股東可扣抵稅額帳戶餘額為準，因此千如公司預計 105 年度盈餘分配之稅額扣抵比率可能與將來實際分配予股東時所適用之稅額扣抵比率有所差異。

千如公司無屬於 86 年（含）以前之未分配盈餘。

(三) 所得稅核定情形

千如公司之營利事業所得稅申報，截至 103 年度以前之申報案件業經稅捐稽徵機關核定。

二一、每股盈餘

	106年4月1日 至6月30日	105年4月1日 至6月30日	106年1月1日 至6月30日	105年1月1日 至6月30日
基本每股盈餘				
基本每股盈餘	<u>\$ 0.76</u>	<u>\$ 0.70</u>	<u>\$ 1.15</u>	<u>\$ 1.07</u>
無償配股基準日（106年8月19日）在通過財務報告日後之擬制追溯調整每股盈餘	<u>\$ 0.71</u>	<u>\$ 0.66</u>	<u>\$ 1.09</u>	<u>\$ 1.01</u>
稀釋每股盈餘				
稀釋每股盈餘	<u>\$ 0.75</u>	<u>\$ 0.69</u>	<u>\$ 1.13</u>	<u>\$ 1.05</u>
無償配股基準日在通過財務報告日後之擬制追溯調整每股盈餘	<u>\$ 0.71</u>	<u>\$ 0.65</u>	<u>\$ 1.07</u>	<u>\$ 0.99</u>

計算每股盈餘時，無償配股之影響業已追溯調整。因追溯調整，105年4月1日至6月30日及1月1日至6月30日基本及稀釋每股盈餘變動如下：

	追溯調整前		追溯調整後	
	105年4月1日至6月30日	105年1月1日至6月30日	105年4月1日至6月30日	105年1月1日至6月30日
基本每股盈餘	\$ 0.73	\$ 1.12	\$ 0.70	\$ 1.07
稀釋每股盈餘	\$ 0.72	\$ 1.10	\$ 0.69	\$ 1.05

單位：每股元

用以計算每股盈餘之淨利及普通股加權平均股數如下：

本期淨利

	106年4月1日至6月30日	105年4月1日至6月30日	106年1月1日至6月30日	105年1月1日至6月30日
歸屬於母公司業主之淨利	\$ 50,683	\$ 44,012	\$ 74,855	\$ 67,557
用以計算基本每股盈餘之淨利	50,683	44,012	74,855	67,557
具稀釋作用潛在普通股之影響：				
員工分紅	-	-	-	-
用以計算稀釋每股盈餘之淨利	\$ 50,683	\$ 44,012	\$ 74,855	\$ 67,557

股 數

單位：仟股

	106年4月1日至6月30日	105年4月1日至6月30日	106年1月1日至6月30日	105年1月1日至6月30日
用以計算基本每股盈餘之普通股加權平均股數	66,921	63,097	65,020	63,097
具稀釋作用潛在普通股之影響：				
員工分紅	417	734	1,237	1,081
用以計算稀釋每股盈餘之普通股加權平均股數	67,338	63,831	66,257	64,178

若合併公司得選擇以股票或現金發放員工酬勞，則計算稀釋每股盈餘時，假設員工酬勞將採發放股票方式，並於該潛在普通股具有稀釋作用時計入加權平均流通在外股數，以計算稀釋每股盈餘。於次年度決議員工酬勞發放股數前計算稀釋每股盈餘時，亦繼續考量該等潛在普通股之稀釋作用。

二二、與非控制權益之權益交易

千如公司於 106 年 1 月分別取得亨源公司及 AHC 股權致使持股比例分別由 99.78% 及 88.25% 上升為 100% 及 91.6%。

千如公司於 105 年 12 月取得亨源公司股權致使持股比例由 99.22% 上升為 99.78%。

由於上述交易並未改變合併公司對該等子公司之控制，合併公司係視為權益交易處理。

	<u>亨 源 公 司</u>
	<u>106 年 1 月</u>
給付之現金對價	(\$ 100)
子公司淨資產帳面金額按相對權益變動計算應轉	
出非控制權益之金額	<u>135</u>
權益交易差額	<u>\$ 35</u>
<u>權益交易差額調整科目</u>	
資本公積	<u>\$ 35</u>
	<u>A H C</u>
	<u>106 年 1 月</u>
給付之現金對價	(\$ 23,650)
子公司淨資產帳面金額按相對權益變動計算應轉	
出非控制權益之金額	<u>24,290</u>
權益交易差額	<u>\$ 640</u>
<u>權益交易差額調整科目</u>	
資本公積	<u>\$ 640</u>
	<u>亨 源 公 司</u>
	<u>105 年 12 月</u>
給付之現金對價	(\$ 162)
子公司淨資產帳面金額按相對權益變動計算應轉	
出非控制權益之金額	<u>262</u>
權益交易差額	<u>\$ 100</u>
<u>權益交易差額調整科目</u>	
資本公積	<u>\$ 100</u>

二三、資本風險管理

合併公司進行資本管理以確保集團內各企業能夠繼續經營之前提下，藉由將債務及權益餘額最適化，以使股東報酬極大化。合併公司之資本結構係由合併公司之權益（即股本、資本公積、保留盈餘及其他權益項目）組成。

二四、金融工具

(一) 公允價值資訊－非按公允價值衡量之金融工具

本公司管理階層認為非按公允價值衡量之金融資產及金融負債之帳面金額趨近其公允價值或其公允價值無法可靠衡量。

(二) 公允價值資訊－以重複性基礎按公允價值衡量之金融工具

1. 公允價值層級

106年6月30日

	第 1 等級	第 2 等級	第 3 等級	合 計
透過損益按公允價值衡量之金融資產				
遠期外匯	\$ -	\$ 81	\$ -	\$ 81
備供出售金融資產				
國內上市(櫃)公司股票	\$ 38,009	\$ -	\$ -	\$ 38,009
人民幣貨幣基金	-	44,780	-	44,780
	<u>\$ 38,009</u>	<u>\$ 44,780</u>	<u>\$ -</u>	<u>\$ 82,789</u>

105年12月31日

	第 1 等級	第 2 等級	第 3 等級	合 計
備供出售金融資產				
國內上市(櫃)公司股票	\$ 39,739	\$ -	\$ -	\$ 39,739
人民幣貨幣基金	-	32,263	-	32,263
	<u>\$ 39,739</u>	<u>\$ 32,263</u>	<u>\$ -</u>	<u>\$ 72,002</u>

105年6月30日

	第 1 等級	第 2 等級	第 3 等級	合 計
備供出售金融資產				
國內上市(櫃)公司股票	\$ 36,126	\$ -	\$ -	\$ 36,126
人民幣貨幣基金	-	67,718	-	67,718
	<u>\$ 36,126</u>	<u>\$ 67,718</u>	<u>\$ -</u>	<u>\$ 103,844</u>

106年及105年1月1日至6月30日無第1等級與第2等級公允價值衡量間移轉之情形。

2. 第2等級公允價值衡量之評價技術及輸入值

金融工具類別	評價技術及輸入值
衍生工具—遠期外匯	現金流量折現法：按期末之可觀察遠期匯率及合約所訂匯率估計未來現金流量，並以可反映各交易對方信用風險之折現率分別折現。

(三) 金融工具之種類

	106年6月30日	105年12月31日	105年6月30日
<u>金融資產</u>			
備供出售金融資產(註1)	\$ 82,789	\$ 72,002	\$ 103,844
放款及應收款(註2)	1,119,395	861,459	774,407
透過損益按公允價值衡量			
指定為透過損益按公允價值衡量	81	-	-
<u>金融負債</u>			
以攤銷後成本衡量(註3)	748,004	637,962	582,814

註1：餘額係包含分類為備供出售之以成本衡量金融資產餘額。

註2：餘額係包含現金及約當現金、應收票據及應收帳款—非關係人、應收帳款—關係人、其他應收款及無活絡市場之債務工具投資等以攤銷後成本衡量之放款及應收款。

註3：餘額係包含短期借款、應付商業本票、應付票據及帳款、其他應付款及長期借款等以攤銷後成本衡量之金融負債。

(四) 財務風險管理目的與政策

合併公司主要金融工具包括權益投資、應收帳款、應付帳款及借款。合併公司之財務管理部門係為各業務單位提供服務，統籌協調進入國內市場操作，藉由依照風險程度與廣度分析暴險之內部風險報告監督及管理合併公司營運有關之財務風險。該等風險包括市場風險(包含匯率風險、利率風險及其他價格風險)、信用風險及流動性風險。

財務管理部門每季對千如公司之董事會提出報告，該會係為專責監督風險與落實政策以減輕暴險之獨立組織。

1. 市場風險

合併公司之營運活動使合併公司承擔之主要財務風險為外幣匯率變動風險（參閱下述(1)）以及利率變動風險（參閱下述(2)）。

合併公司有關金融工具市場風險之暴險及其對該等暴險之管理與衡量方式並無改變。

(1) 匯率風險

合併公司之現金流入與流出，有一部分係以外幣為之，故有部分自然避險之效果；合併公司匯率風險之管理，以避險為目的，不以獲利為目的。

合併公司於資產負債表日非功能性貨幣計價之貨幣性資產與貨幣性負債帳面金額參閱附註二八。

敏感度分析

合併公司主要受到美金及日圓匯率波動之影響。

下表詳細說明當新台幣（功能性貨幣）對各攸關外幣之匯率增加及減少 5% 時，合併公司之敏感度分析。敏感度分析僅包括流通在外之外幣貨幣性項目及指定為現金流量避險之遠期外匯合約，並將其期末之換算以匯率變動 5% 予以調整。敏感度分析之範圍包括現金及約當現金、應收帳款、其他應收款、應付帳款及其他應付款。下表之正數係表示當新台幣相對於各相關貨幣升值 5% 時，將使稅前淨利增加之金額；當新台幣相對於各相關外幣貶值 5% 時，其對稅前淨利之影響將為同金額之負數。

	美 金 之 影 響		日 圓 之 影 響	
	106年1月1日 至6月30日	105年1月1日 至6月30日	106年1月1日 至6月30日	105年1月1日 至6月30日
損 益	(\$ 22,680)	(\$ 16,688)	(\$ 1,473)	(\$ 410)

管理階層認為敏感度分析無法代表匯率固有風險，因資產負債表日之外幣暴險無法反映年中暴險情形。

(2) 利率風險

因合併公司內之個體同時以固定及浮動利率借入資金，因而產生利率暴險。

合併公司於資產負債表日受利率暴險之金融資產帳面金額如下：

	106年6月30日	105年12月31日	105年6月30日
具公允價值利率風險			
— 金融資產	\$ 48,683	\$ 65,828	\$ 72,654
— 金融負債	136,000	116,000	115,837
具現金流量利率風險			
— 金融資產	602,035	430,377	298,859
— 金融負債	162,205	180,539	128,367

敏感度分析

下列敏感度分析係依衍生及非衍生工具於資產負債表日之利率暴險而決定。對於浮動利率負債，其分析方式係假設資產負債表日流通在外之負債金額於報導期間皆流通在外。

若利率增加／減少 0.1%，在所有其他變數維持不變之情況下，合併公司 106 年及 105 年 1 月 1 日至 6 月 30 日之稅後淨利將分別增加／減少 440 仟元及 170 仟元，主因為合併公司之變動利率淨資產利率暴險。

(3) 其他價格風險

合併公司因上市櫃權益證券投資而產生權益價格暴險。該本權益投資非持有供交易而係屬策略性投資。合併公司並未積極交易該等投資。合併公司權益價格風險主要集中於台灣地區交易所及櫃買中心之電子產業權益工具。

敏感度分析

下列敏感度分析係依資產負債表日之權益價格暴險進行。

若權益價格上漲／下跌 5%，106 年及 105 年 1 月 1 日至 6 月 30 日稅後其他綜合損益將因持有備供出售投資之公允價值變動分別增加／減少 1,900 仟元及 1,806 仟元。

2. 信用風險

信用風險係指交易對方拖欠合約義務而造成集團財務損失之風險。截至資產負債表日，合併公司可能因交易對方未履行義務造成財務損失之最大信用風險，暴險主要係來自於合併資產負債表所認列之金融資產帳面金額。

為減輕信用風險，合併公司管理階層指派專責團隊負責授信額度之決定、授信核准及其他監控程序以確保逾期應收款項之回收已採取適當行動。此外，合併公司於資產負債表日會逐一複核應收款項之可回收金額以確保無法回收之應收款項已提列適當減損損失。據此，合併公司管理階層認為合併公司之信用風險已顯著減少。

另因流動資金之交易對方為信用良好之銀行；故該信用風險係屬有限。

合併公司之信用風險主要集中於合併前十大客戶，截至 106 年 6 月 30 日暨 105 年 12 月 31 日及 6 月 30 日止，應收帳款總額來自前述客戶之比率分別為 75%、64%及 56%。

3. 流動性風險

合併公司係透過管理及維持足夠部位之現金及約當現金以支應集團營運並減輕現金流量波動之影響。合併公司管理階層監督銀行融資額度使用狀況並確保借款合同條款之遵循。

銀行借款對合併公司而言係為一項重要流動性來源。截至 106 年 6 月 30 日暨 105 年 12 月 31 日及 6 月 30 日止，合併公司未動用之短期銀行融資額度分別為 237,000 仟元、154,000 仟元及 97,185 仟元。

(1) 流動性及利率風險表

下表詳細說明合併公司已約定還款期間之非衍生金融負債剩餘合約到期分析，其係依據合併公司最早可能被要求還款之日期，並以金融負債未折現現金流量編製，其包括利息及本金之現金流量。

106年6月30日

	加權平均有效利率(%)	要求即付或短於1個月	1至3個月	3個月至1年	1至5年	5年以上
非衍生金融負債						
無附息負債	-	\$ 110,450	\$ 87,488	\$ 30,458	\$ -	\$ -
浮動利率工具	1.52~2.07	7,620	9,239	50,577	94,769	-
固定利率工具	1.05~1.1	<u>116,000</u>	<u>20,000</u>	<u>-</u>	<u>-</u>	<u>-</u>
		<u>\$ 234,070</u>	<u>\$ 116,727</u>	<u>\$ 81,035</u>	<u>\$ 94,769</u>	<u>\$ -</u>

105年12月31日

	加權平均有效利率(%)	要求即付或短於1個月	1至3個月	3個月至1年	1至5年	5年以上
非衍生金融負債						
無附息負債	-	\$ 80,875	\$ 71,480	\$ 27,831	\$ -	\$ -
浮動利率工具	1.54~1.80	8,525	11,050	58,725	102,239	-
固定利率工具	1.08~1.1	<u>66,000</u>	<u>50,000</u>	<u>-</u>	<u>-</u>	<u>-</u>
		<u>\$ 155,400</u>	<u>\$ 132,530</u>	<u>\$ 86,556</u>	<u>\$ 102,239</u>	<u>\$ -</u>

105年6月30日

	加權平均有效利率(%)	要求即付或短於1個月	1至3個月	3個月至1年	1至5年	5年以上
非衍生金融負債						
無附息負債	-	\$ 59,553	\$ 69,920	\$ 10,144	\$ -	\$ -
浮動利率工具	1.64~2.16	7,904	9,808	52,456	58,199	-
固定利率工具	1.12~5.06	<u>111,000</u>	<u>-</u>	<u>4,837</u>	<u>-</u>	<u>-</u>
		<u>\$ 178,457</u>	<u>\$ 79,728</u>	<u>\$ 67,437</u>	<u>\$ 58,199</u>	<u>\$ -</u>

(2) 衍生金融負債之流動性及利率風險表

針對衍生金融工具之流動性分析，就採淨額交割之衍生工具而言，係以未折現之合約淨現金流入及流出為基礎編製；就採總額交割之衍生工具而言，係以未折現之總現金流入及流出為基礎編製。當應付或應收金額不固定時，揭露之金額係依合併資產負債表日殖利率曲線所推估之預計利率決定。

106年6月30日

淨額交割 遠期外匯	要求即付或				
	短於1個月	1~3個月	3個月至1年	1~5年	5年以上
	\$ 81	\$ -	\$ -	\$ -	\$ -

(3) 融資額度

	106年6月30日	105年12月31日	105年6月30日
有擔保之銀行借款額 度，於雙方同意下 得展期			
— 已動用金額	\$ 57,194	\$ 58,108	\$ 75,960
— 未動用金額	<u>249,874</u>	<u>43,331</u>	<u>133,614</u>
	<u>\$ 307,068</u>	<u>\$ 101,439</u>	<u>\$ 209,574</u>
無擔保之銀行借款額 度，於雙方同意下 得展期			
— 已動用金額	\$ 196,715	\$ 180,412	\$ 169,404
— 未動用金額	<u>237,000</u>	<u>154,000</u>	<u>123,000</u>
	<u>\$ 433,715</u>	<u>\$ 334,412</u>	<u>\$ 292,404</u>

二五、關係人交易

千如公司及子公司（係千如公司之關係人）間之交易、帳戶餘額、收益及費損於合併時全數予以銷除，故未揭露於本附註。合併公司與其他關係人間之交易如下。

(一) 關係人名稱及其關係

關係人名稱	與合併公司之關係
徐明恩	主要管理階層
Bourns, Inc.	實質關係人（106年6月28日起為合併公司之實質關係人）

(二) 營業收入

帳列項目	關係人類別	106年4月1日 至6月30日	105年4月1日 至6月30日	106年1月1日 至6月30日	105年1月1日 至6月30日
銷貨收入	實質關係人	<u>\$ 9,839</u>	<u>\$ -</u>	<u>\$ 9,839</u>	<u>\$ -</u>

(三) 應收關係人款項 (不含對關係人放款)

帳列項目	關係人類別/名稱	106年6月30日	105年12月31日	105年6月30日
應收帳款—關係人	實質關係人/ Bourns, Inc.	\$ 156,148	\$ -	\$ -

流通在外之應收關係人款項未收取保證。106年及105年1月1日至6月30日應收關係人款項並未提列呆帳費用。

(四) 取得金融資產

關係人類別/名稱	帳列項目	交易股數(仟股)	交易標的	支付價款
主要管理階層	長期投資款	750	ATEC Holding Company	USD 750仟元

(五) 對主要管理階層之獎酬

董事及其他主要管理階層之薪酬總額如下：

	106年4月1日 至6月30日	105年4月1日 至6月30日	106年1月1日 至6月30日	105年1月1日 至6月30日
短期員工福利	\$ 5,115	\$ 5,218	\$ 15,172	\$ 14,033
退職後福利	79	46	158	91
	<u>\$ 5,194</u>	<u>\$ 5,264</u>	<u>\$ 15,330</u>	<u>\$ 14,124</u>

董事及其他主要管理階層之薪酬係由薪酬委員會依照個人績效及市場趨勢決定。

二六、質抵押之資產

合併公司除於其他附註揭露者外，下列資產已提供作為向銀行長短期借款融資額度之擔保品：

	106年6月30日	105年12月31日	105年6月30日
土地	\$ 3,885	\$ 3,885	\$ 3,885
房屋及建築	13,712	11,907	55,422
預付租賃款(帳列其他流動 資產及其他非流動資產)	4,822	3,494	5,501
	<u>\$ 22,419</u>	<u>\$ 19,286</u>	<u>\$ 64,808</u>

二七、重大或有負債及未認列之合約承諾

截至 106 年 6 月 30 日暨 105 年 12 月 31 日及 6 月 30 日止，合併公司因購買機器設備已開立未使用之信用狀金額分別為 16,694 仟元、0 元及 0 元。

二八、具重大影響之外幣資產及負債資訊

以下資訊係按合併公司各個體功能性貨幣以外之外幣彙總表達，所揭露之匯率係指該等外幣換算至功能性貨幣之匯率。具重大影響之外幣資產及負債如下：

106 年 6 月 30 日

	外	幣	匯	率	帳	面	金	額
<u>外幣資產</u>								
<u>貨幣性項目</u>								
美 元	\$	12,199	30.42	(美元：新台幣)		\$	371,089	
美 元		1,456	4.4725	(美元：馬幣)			44,298	
美 元		6,004	6.7744	(美元：人民幣)			182,632	
歐 元		3,003	34.72	(歐元：新台幣)			104,263	
歐 元		460	5.1048	(歐元：馬幣)			15,970	
日 圓		110,601	0.2716	(日圓：新台幣)			30,039	
港 幣		698	3.897	(港幣：新台幣)			2,718	
港 幣		44	0.8703	(港幣：人民幣)			170	
人 民 幣		440	4.478	(人民幣：新台幣)			1,969	
新 台 幣		111,035	0.2233	(新台幣：人民幣)			111,035	
新 台 幣		16,961	0.1470	(新台幣：馬幣)			16,961	
							<u>\$ 881,144</u>	
<u>外幣負債</u>								
<u>貨幣性項目</u>								
美 元		1,497	30.42	(美元：新台幣)		\$	45,547	
美 元		1,510	6.7744	(美元：人民幣)			45,931	
美 元		1,740	4.4725	(美元：馬幣)			52,945	
日 圓		2,111	0.0399	(日圓：馬幣)			573	
港 幣		264	3.897	(港幣：新台幣)			1,031	
新 台 幣		7,328	0.1470	(新台幣：馬幣)			7,328	
新 幣		5	3.1919	(新幣：馬幣)			16	
							<u>\$ 153,371</u>	

105 年 12 月 31 日

外幣資產	外幣	匯率	帳面金額
<u>貨幣性項目</u>			
美元	\$ 10,536	32.25 (美元：新台幣)	\$ 339,783
美元	1,994	4.4860 (美元：馬幣)	64,291
美元	1,879	6.9370 (美元：人民幣)	60,611
歐元	3,283	33.90 (歐元：新台幣)	111,287
歐元	109	4.7238 (歐元：馬幣)	3,678
日圓	67,973	0.2756 (日圓：新台幣)	18,733
港幣	123	4.1580 (港幣：新台幣)	510
港幣	39	0.9022 (港幣：人民幣)	163
人民幣	439	4.6090 (人民幣：新台幣)	2,024
新台幣	16,559	0.2170 (新台幣：人民幣)	16,559
新台幣	15,241	0.1392 (新台幣：馬幣)	15,241
			<u>\$ 632,880</u>

外幣負債

外幣負債	外幣	匯率	帳面金額
<u>貨幣性項目</u>			
美元	1,031	32.25 (美元：新台幣)	\$ 41,961
美元	2,456	6.9370 (美元：人民幣)	79,194
美元	2,041	4.4860 (美元：馬幣)	65,817
日圓	4,988	0.0384 (日圓：馬幣)	1,375
港幣	221	4.1580 (港幣：新台幣)	920
新台幣	8,100	0.1392 (新台幣：馬幣)	8,100
新幣	8	3.1016 (新幣：馬幣)	25
			<u>\$ 197,392</u>

105 年 6 月 30 日

外幣資產	外幣	匯率	帳面金額
<u>貨幣性項目</u>			
美元	\$ 10,687	32.275 (美元：新台幣)	\$ 344,914
美元	1,582	4.0225 (美元：馬幣)	51,067
美元	941	6.6312 (美元：人民幣)	30,355
歐元	3,098	35.890 (歐元：新台幣)	111,193
歐元	611	4.4664 (歐元：馬幣)	21,918
日圓	28,150	0.3143 (日圓：新台幣)	8,848
港幣	910	4.1590 (港幣：新台幣)	3,785
港幣	44	0.8598 (港幣：人民幣)	181

(接次頁)

(承前頁)

	外	幣	匯	率	帳	面	金	額
人民幣	\$	438	4.8370	(人民幣：新台幣)	\$	2,121		
新台幣		81,229	0.2067	(新台幣：人民幣)		81,229		
新台幣		13,333	0.1247	(新台幣：馬幣)		13,333		
						<u>\$ 668,944</u>		
外幣負債								
貨幣性項目								
美元		1,048	32.275	(美元：新台幣)	\$	33,840		
美元		1,618	6.6312	(美元：人民幣)		52,233		
美元		201	4.0225	(美元：馬幣)		6,497		
日圓		2,071	0.0391	(日圓：馬幣)		651		
港幣		198	4.1590	(港幣：新台幣)		823		
新台幣		7,748	0.1247	(新台幣：馬幣)		7,748		
新幣		9	2.9816	(新幣：馬幣)		224		
						<u>\$ 102,016</u>		

合併公司於 106 年及 105 年 4 月 1 日至 6 月 30 日與 106 年及 105 年 1 月 1 日至 6 月 30 日外幣兌換（損）益（已實現及未實現）分別為 3,376 仟元、7,078 仟元、11,967 仟元及 2,223 仟元，由於外幣交易集團個體之功能性貨幣種類繁多，故無法按各重大影響之外幣別揭露兌換損益。

二九、附註揭露事項

(一) 重大交易事項及(二)轉投資事業相關資訊：除下列事項及於其他附註揭露者外，並無其他應揭露事項。編製合併財務報表時，母子公司間重大交易及其餘額已予以全數銷除。

1. 資金貸與他人：

編號	貸出資金之公司	貸與對象	往來科目	本最高餘額	期末餘額	實動支金額	利率區間	資金貸與業務性質	業務往來金額	有短期融通資金必要之原因	提列備抵呆帳金額	擔保品名稱	價值	對個別對象之資金貸與總額(註二)	資金貸與總額(註一)	備註
1	AHC	AOBA	應收資金放款	USD1,833 仟元 (\$ 55,760)	USD1,500 仟元 (\$ 45,630)	USD1,500 仟元 (\$ 45,630)	-	建置廠房	\$ -	建置廠房	\$ -	-	\$ -	\$ 327,218 仟元	\$ 327,218 仟元	註三

註一：AHC 資金貸與總額為該公司淨值之 40%；其因業務往來借入人之貸放累計金額不得超過前述貸與總額之 60%，其因短期融通資金必要借入人之貸放累計金額不得超過前述貸與總額之 60%，其二者不得超過資金貸與總額之 100%。

註二：個別對象之貸與金額最高限額為 AHC 除對子公司為淨值 40%外，為淨值之 15%。

註三：業已全數動支。

2. 為他人背書保證：

單位：除另予註明外，
為新台幣仟元

編號	背書保證者名稱	背書保證對象 公司名稱 (註一)	關係 (註一)	對單一企業背書保證之 限額(註二)	本期最高背書保證餘額	期末背書保證餘額	實收資本	以財產擔保之背書保證金額	累計背書保證金額佔最近期財務報表淨值之比率(%)	背書保證最高限額(註二)	屬對背書保證	屬子公司背書保證	屬對大陸地區背書保證	備註
0	千如公司	AHC	2	\$ 264,734	USD1,833 仟元 (\$ 55,760)	\$ 45,630	\$ 45,630	\$ -	5.43	\$ 529,468	是	-	-	-

註一：1.有業務關係之公司。

2.直接持有普通股股權超過百分之五十之子公司。

3.母公司與子公司持有普通股股權合併計算超過百分之五十之被投資公司。

註二：依本公司「背書保證作業程序」規定，背書保證總金額不得超過本公司淨值百分之五十，單一保證對象不得超過本公司最近期財務報表淨值百分之二十五為限。

3. 期末持有有價證券情形（不包含投資子公司、關聯企業及合資控制部分）：

持有之公司	有價證券種類	有價證券名稱	與有價證券發行人之關係	帳列科目	期末				備註
					股(單位)數(仟)	帳面金額	持股比例%	公允價值/帳面價值	
千如公司	股票	信昌電子陶瓷股份有限公司	-	備供出售金融資產-非流動	1,580	\$ 38,009	0.85	\$ 38,009 (註一)	-
廣州千如公司	理財商品	中國銀行 GSSYLJ01 日積月累收益進人民幣理財產品	-	備供出售金融資產-非流動		44,780	-	44,780 (註二)	-

註一：係按股票 106 年 6 月 30 日收盤價計算。

註二：係以帳面價值列示。

4. 累積買進或賣出同一有價證券之金額達新臺幣 3 億元或實收資本額 20% 以上：無。

5. 取得不動產之金額達新臺幣 3 億元或實收資本額 20% 以上：

取得不動產之公司	財產名稱	事實發生日	交易金額	債款支情形	交易對象關係	交易對象為關係人者，其前次轉移資料與發行人之關係	所有權人	轉移日期	金額	價格決定之參考依據	取得目的及使用情形	其他約定事項
千如公司	台灣新二廠	106.3.29	\$ 290,600	預付土地廠房款 30,000	正中科技股份有限公司	無	不適用	不適用	不適用	華測不動產估價師聯合事務所：估價總金額 247,653	新建廠房	無

6. 與關係人進、銷貨之金額達新台幣一億元或實收資本額百分之二十以上：

進(銷)貨之公司	交易對象	關係	交易情形				交易條件與一般交易不同之情形及原因		應收(付)票據、帳款		備註
			進(銷)貨金額	佔總進(銷)貨之比率	授信期間	單價	授信期間	餘額	佔總應收(付)票據、帳款比率		
千如公司	廣州千如公司	本公司綜合持股 100% 之曾孫公司	進貨	\$ 491,073	62%	月結 60 天	同附註二八(四)	同附註二八(四)	(\$ 110,855)	67%	-
千如公司	上海千如公司	本公司綜合持股 100% 之曾孫公司	進貨	198,624	25%	月結 60 天	同附註二八(四)	同附註二八(四)	(4,858)	3%	-

7. 應收關係人款項達新台幣 1 億元或實收資本額 20% 以上。

帳列應收款項之公司	交易對象名稱	關係	應收關係人款項餘額(註 1)	週轉率	逾期應收關係人款項		應收關係人款項期後收回金額	提列備抵呆帳金額
					金額	處理方式		
千如公司	Bourns, Inc.	實質關係人	\$ 156,148	6.25	\$ -	-	\$ 70,746	\$ -

8. 從事衍生工具交易：附註七「透過損益按公允價值衡量之金融工具」

9. 被投資公司名稱、所在地區...等相關資訊：

投資公司名稱	被投資公司名稱	所在地區	主要營業項目	原始投資金額		本期		持有		被投資公司本期(損)益	本公司認列之投資(損)益	備註
				本期末	去年年底	股數(仟)	比率(%)	帳面金額	帳面金額			
千如公司	AHC	緬里西斯	轉投資大陸之控股公司	美金 22,254 仟元 (\$ 676,967)	美金 19,619 仟元 (\$ 596,810)	22,434	100	\$ 808,376	\$ 108,858	\$ 101,978	本公司之子公司	
	亨源股份有限公司	桃園市	製造、加工及出售電子機具零組件等	\$ -	\$ 45,505	-	-	-	5,138	5,138	本公司之子公司	
	AAB	USA	電子零件買賣	美金 100 仟元 (\$ 3,042)	美金 100 仟元 (\$ 3,042)	220	100	389	(80)	(80)	本公司之子公司	
亨源股份有限公司	AHC	緬里西斯	轉投資大陸之控股公司	\$ -	美金 1,050 仟元 (\$ 31,941)	-	-	-	108,858	5,144	本公司之子公司	
AHC	A-TEC UNIVERSAL COMPANY	緬里西斯	轉投資大陸之控股公司	美金 6,274 仟元 (\$ 190,855)	美金 6,274 仟元 (\$ 190,855)	6,274	100	346,871	77,186	77,186	本公司之孫公司	
	A-TEC INTERNATIONAL COMPANY	緬里西斯	轉投資大陸之控股公司	美金 5,691 仟元 (\$ 173,120)	美金 5,111 仟元 (\$ 155,477)	5,691	100	206,348	24,919	24,919	本公司之孫公司	
	AOBA TECHNOLOGY (M) SDN. BHD.	馬來西亞	製造、加工及出售電子機具零組件等	美金 10,328 仟元 (\$ 314,178)	美金 10,328 仟元 (\$ 314,178)	19,478	100	259,994	9,508	8,190	本公司之孫公司	
A-TEC UNIVERSAL COMPANY	廣州千如公司	中國大陸 廣州市	製造、加工及出售電子機具零組件等	美金 6,274 仟元 (\$ 190,855)	美金 6,274 仟元 (\$ 190,855)	-	100	346,871	77,186	77,186	本公司之曾孫公司	
A-TEC INTERNATIONAL COMPANY	千如(上海)公司	中國大陸 上海市	製造、加工及出售電子機具零組件等	美金 5,691 仟元 (\$ 173,120)	美金 5,691 仟元 (\$ 173,120)	-	100	206,347	23,773	23,773	本公司之曾孫公司	

(三) 大陸投資資訊：

1. 大陸被投資公司名稱、主要營業項目、實收資本額、投資方式、資金匯出入情形、持股比例、投資損益、期末投資帳面價值、已匯回投資損益及赴大陸地區投資限額。

大陸被投資公司名稱	主要營業項目	實收資本額	投資方式	本期末自台灣匯出投資金額	本期匯出或收回投資金額			被投資公司本期(損)益	本公司直接或間接投資之持股比例(註二)	本期認列投資(損)益(註二)	期末投資帳面金額(註二)	截至本期末已匯回投資損益
					匯出	匯入	本期期末自台灣匯出累積投資金額					
廣州千如公司	製造、加工及出售電子機具零組件等	美金 6,274 仟元 (\$ 190,855)	註一	美金 3,479 仟元 (\$ 105,831)	\$ -	\$ -	美金 3,479 仟元 (\$ 105,831)	\$ 77,186	100%	\$ 77,186	\$ 346,871	\$ -
千如(上海)公司	製造、加工及出售電子機具零組件等	美金 5,691 仟元 (\$ 173,120)	註一	美金 5,691 仟元 (\$ 173,120)	-	-	美金 5,691 仟元 (\$ 173,120)	23,773	100%	23,773	206,347	-

本期末累計自台灣匯出赴大陸地區投資金額	經濟部投審會核准投資金額	依經濟部投審會規定赴大陸地區投資限額淨值之百分之六十
美金 9,170 仟元 (\$ 278,951)	美金 9,367 仟元 (\$ 284,944)	\$ 635,361

註一：透過第三地區投資設立公司再投資大陸公司。
 註二：係按台灣母公司簽證會計師核閱之財務報表及綜合持股比例計算。
 註三：本表相關數字涉及外幣者，以財務報告日之匯率換算為新台幣。

2. 與大陸被投資公司直接或間接經由第三地區所發生下列之重大交易事項，暨其價格、付款條件、未實現損益：請詳附註二九

(四)。

(四) 母子公司間業務關係及重要交易往來

名稱對		與交易人之關係 (註一)	交易往來 科目	金額	交易條件 (註二)	佔合併總資產 或總資產 之比率
106年1月1日至6月30日						
千如公司	千如(上海)公司	1	營業收入	\$ 1,622	-	-
		1	進貨	198,624	-	18%
		1	其他應收款-關係人	10	-	-
		1	應付關係人帳款	4,858	-	-
	廣州千如公司	1	營業收入	21	-	-
		1	進貨	491,073	-	44%
		1	其他應收款-關係人	441	-	-
		1	應付關係人帳款	110,855	-	6%
	AOBA	1	營業收入	12,316	-	1%
		1	進貨	43,016	-	4%
		1	其他應收款-關係人	467	-	-
		1	應付關係人帳款	11,510	-	-
AHC	千如(上海)公司	3	其他應收款-關係人	2,076	-	-
	廣州千如公司	3	其他應收款-關係人	1,856	-	-
	AOBA	3	應收關係人融資款	45,630	-	2%
		3	其他應收款-關係人	267	-	-
千如(上海)公司	廣州千如公司	3	進貨	49,110	-	4%
		3	銷貨	7,885	-	1%
		3	其他應付款-關係人	38	-	-
		3	應付關係人帳款	27,615	-	1%
	AOBA	3	進貨	1,002	-	-
		3	應付關係人帳款	59	-	-
廣州千如公司	AOBA	3	銷貨	270	-	-
		3	應收關係人帳款	451	-	-

註一：1 係代表母公司對子公司之交易。

3 係代表子公司間之交易。

註二：千如公司與關係人之銷貨及進貨係按一般交易常規訂定，並無其他相當之產品價格可供比較。付款期間為月結 30 至 60 天，收款期間則為月結 60 至 120 天，惟千如公司為配合子公司之營運，暫依其資金狀況收付帳款。

三十、部門資訊

提供給主要營運決策者用以分配資源及評量部門績效之資訊，著重於每一交付或提供之產品或勞務之種類。合併公司之應報導部門如下：

電感事業部門

其他部門

(一) 部門收入與營運結果

合併公司繼續營業單位之收入與營運結果依應報導部門分析如下：

	部	門	收	入	部	門	損	益
	106年4月1日	105年4月1日	106年4月1日	105年4月1日	106年4月1日	105年4月1日		
	至6月30日	至6月30日	至6月30日	至6月30日	至6月30日	至6月30日		
電感事業部門	\$ 571,755	\$ 492,583	\$ 147,332	\$ 116,200				
其他部門	28,315	30,272	6,547	7,804				
繼續營業單位總額	<u>\$ 600,070</u>	<u>\$ 522,855</u>	153,879	124,004				
未分攤金額：								
營業費用			(75,670)	(67,938)				
營業外收入及支出			13,235	7,537				
稅前淨利(損)			<u>\$ 91,444</u>	<u>\$ 63,603</u>				

	部	門	收	入	部	門	損	益
	106年1月1日	105年1月1日	106年1月1日	105年1月1日	106年1月1日	105年1月1日		
	至6月30日	至6月30日	至6月30日	至6月30日	至6月30日	至6月30日		
電感事業部門	\$1,052,746	\$ 937,108	\$ 265,139	\$ 208,225				
其他部門	54,559	55,775	12,651	13,337				
繼續營業單位總額	<u>\$1,107,305</u>	<u>\$ 992,883</u>	277,790	221,562				
未分攤金額：								
營業費用			(144,762)	(130,084)				
營業外收入及支出			(1,708)	2,463				
稅前淨利			<u>\$ 131,320</u>	<u>\$ 93,941</u>				

以上報導之收入係與外部客戶交易所產生。106年及105年4月1日至6月30日暨106年及105年1月1日至6月30日並無任何部門間銷售。

部門損益係指各個部門所賺取之利潤，不包含應分攤之營業費用、營業外收入及支出。此衡量金額係提供予主要營運決策者，用以分配資源予部門及評量其績效。

(二) 部門資產

合併公司資產之衡量金額未提供予營運決策者，故無須揭露資產衡量金額。