

千如電機工業股份有限公司
及子公司

合併財務報告暨會計師核閱報告
民國 105 及 104 年第 1 季

地址：桃園市楊梅區楊湖路一段422號

電話：(03)478-8188

§ 目 錄 §

項	目 頁	次	財 務 報 表 附 註 編 號
一、封 面	1		-
二、目 錄	2		-
三、會計師核閱報告	3		-
四、合併資產負債表	4		-
五、合併綜合損益表	5~6		-
六、合併權益變動表	7		-
七、合併現金流量表	8~9		-
八、合併財務報表附註			
(一) 公司沿革	10		一
(二) 通過財務報告之日期及程序	10		二
(三) 新發布及修訂準則及解釋之適用	10~15		三
(四) 重大會計政策之彙總說明	15~16		四
(五) 重大會計判斷、估計及假設不確定性之主要來源	16		五
(六) 重要會計項目之說明	16~39		六~二二
(七) 關係人交易	40		二三
(八) 質抵押之資產	40		二四
(九) 重大或有負債及未認列之合約承諾	-		-
(十) 重大之災害損失	-		-
(十一) 重大之期後事項	-		-
(十二) 具重大影響之外幣金融資產及負債資訊	41~43		二五
(十三) 附註揭露事項			
1. 重大交易事項相關資訊	43~46		二六
2. 轉投資事業相關資訊	44		二六
3. 大陸投資資訊	45		二六
4. 母子公司間業務關係及重要交易往來情形	45~46		二六
(十四) 部門資訊	46		二七

會計師核閱報告

千如電機工業股份有限公司 公鑒：

千如電機工業股份有限公司及子公司民國 105 年及 104 年 3 月 31 日之合併資產負債表，暨民國 105 年及 104 年 1 月 1 日至 3 月 31 日之合併綜合損益表、合併權益變動表與合併現金流量表，業經本會計師核閱竣事。上開合併財務報告之編製係管理階層之責任，本會計師之責任則為根據核閱結果出具報告。


本會計師係依照審計準則公報第三十六號「財務報表之核閱」規劃並執行核閱工作。由於本會計師僅實施分析、比較與查詢，並未依照一般公認審計準則查核，因是無法對上開合併財務報告之整體表示查核意見。

依本會計師核閱結果，並未發現第一段所述合併財務報告在所有重大方面有違反證券發行人財務報告編製準則及經金融監督管理委員會認可之國際會計準則第 34 號「期中財務報導」而須修正之情事。

勤業眾信聯合會計師事務所

會計師 方 蘇 立

方蘇立



會計師 黃 裕 峰

黃裕峰




金融監督管理委員會核准文號

金管證六字第 0940161384 號

證券暨期貨管理委員會核准文號

台財證六字第 0920123784 號

中 華 民 國 105 年 5 月 11 日



千如電器股份有限公司


民國 105 年 3 月 31 日

日及 3 月 31 日

單位：新台幣仟元

代碼	資產	105年3月31日		104年12月31日		105年3月31日		104年12月31日		104年3月31日	
		金額	%	金額	%	金額	%	金額	%	金額	%
	流動資產										
1100	現金及約當現金(附註六)	\$ 377,974	25	\$ 352,604	24	\$ 85,964	6	\$ 90,987	6	\$ 47,544	3
1125	備供出售金融資產-流動(附註七)	64,532	4	38,899	3	20,000	1	-	-	30,000	2
1170	應收票據及帳款淨額(附註八)	338,673	22	327,650	22	246,460	16	244,039	17	223,390	16
1200	其他應收款	17,654	1	20,162	1	23,762	1	97,378	6	71,951	5
130X	存貨(附註九)	297,877	20	305,827	21	306,106	21	-	-	-	-
1410	預付款項	23,480	2	16,794	1	7,411	1	20,762	1	10,016	1
1470	其他流動資產(附註十三及二四)	1,951	-	6,672	1	-	-	23,813	2	17,038	1
11XX	流動資產總計	1,122,141	74	1,068,608	73	984,834	69	563,350	37	468,177	33
	非流動資產										
1523	備供出售金融資產-非流動(附註七)	32,901	2	26,449	2	32,384	2	-	-	-	-
1600	不動產、廠房及設備(附註十一及二四)	307,945	21	306,435	21	347,583	24	78,991	5	109,497	8
1780	無形資產(附註十二)	17,353	1	17,489	1	20,695	2	12,999	1	7,767	1
1840	遞延所得稅資產(附註十九)	-	-	3,348	-	3,509	-	7,925	1	4,941	-
1900	其他非流動資產(附註十三及二四)	44,257	3	44,565	3	39,281	3	2,935	-	2,746	-
15XX	非流動資產總計	402,456	27	398,286	27	443,452	31	102,378	7	124,951	9
	負債										
	流動負債										
	短期借款(附註十四及二四)	-	-	-	-	-	-	-	-	-	-
	應付商業本票(附註十四)	-	-	-	-	-	-	-	-	-	-
	應付票據及帳款	-	-	-	-	-	-	-	-	-	-
	其他應付款(附註十五)	-	-	-	-	-	-	-	-	-	-
	應付員工薪酬/酬勞及董監酬勞(附註十八)	-	-	-	-	-	-	-	-	-	-
	會期所得稅負債(附註十九)	-	-	-	-	-	-	-	-	-	-
	一年內到期之長期借款(附註十四及二四)	-	-	-	-	-	-	-	-	-	-
	其他流動負債(附註十五及二四)	-	-	-	-	-	-	-	-	-	-
	流動負債總計	-	-	-	-	-	-	-	-	-	-
	非流動負債										
	長期借款(附註十四及二四)	-	-	-	-	-	-	-	-	-	-
	遞延所得稅負債(附註十九)	-	-	-	-	-	-	-	-	-	-
	淨確定福利負債-非流動(附註十六)	-	-	-	-	-	-	-	-	-	-
	其他非流動負債(附註十五)	-	-	-	-	-	-	-	-	-	-
	非流動負債總計	-	-	-	-	-	-	-	-	-	-
	負債總計	-	-	-	-	-	-	-	-	-	-
	歸屬於母公司業主之權益(附註十七)										
3100	普通股股本	603,794	40	603,794	40	603,794	40	603,794	41	572,317	40
3200	資本公積	93,888	6	93,888	6	93,888	6	93,888	6	93,888	7
	保留盈餘										
3310	法定盈餘公積	49,128	3	49,128	3	49,128	3	49,128	4	43,669	3
3320	特別盈餘公積	47,234	3	47,234	3	47,234	3	47,234	3	39,767	3
3350	未分配盈餘	83,669	6	60,124	4	83,669	6	60,124	4	48,740	3
3300	保留盈餘總計	180,031	12	156,486	11	180,031	12	156,486	11	132,176	9
3400	其他權益項目	(42,399)	(3)	-	-	(42,399)	(3)	(65,658)	(4)	(24,706)	(2)
31XX	母公司業主之權益合計	835,314	55	835,314	55	835,314	55	783,510	54	773,675	54
36XX	非控制權益	-	-	-	-	-	-	-	-	-	-
3XXX	權益總計	835,314	55	835,314	55	835,314	55	835,314	55	835,314	55
1XXX	負債及權益總計	\$1,524,597	100	\$1,466,894	100	\$1,524,597	100	\$1,466,894	100	\$1,428,286	100

後附之附註係本合併財務報告之一部分。



董事長：徐明忠



經理人：徐明忠



會計主管：洪順興

千如電機工業股份有限公司及子公司

合併綜合損益表

民國 105 年及 104 年 1 月 1 日至 3 月 31 日

(僅經核閱，未依一般公認審計準則查核)

單位：新台幣仟元，惟每股
盈餘（虧損）為元

代 碼	105年1月1日至3月31日			104年1月1日至3月31日		
	金 額	%	金 額	%		
4000	營業收入淨額	\$ 470,028	100	\$ 417,049	100	
5000	營業成本（附註十八）	<u>372,470</u>	<u>80</u>	<u>354,941</u>	<u>85</u>	
5900	營業毛利	<u>97,558</u>	<u>20</u>	<u>62,108</u>	<u>15</u>	
	營業費用（附註十八）					
6100	推銷費用	18,578	4	14,297	4	
6200	管理費用	31,321	7	28,598	7	
6300	研究發展費用	<u>12,247</u>	<u>2</u>	<u>10,008</u>	<u>2</u>	
6000	營業費用合計	<u>62,146</u>	<u>13</u>	<u>52,903</u>	<u>13</u>	
6900	營業淨利	<u>35,412</u>	<u>7</u>	<u>9,205</u>	<u>2</u>	
	營業外收入及支出（附註十八）					
7230	外幣兌換淨損	(4,855)	(1)	(12,409)	(3)	
7020	其他利益及損失	342	-	803	-	
7010	其他收入	469	-	439	-	
7050	財務成本	(<u>1,030</u>)	-	(<u>1,150</u>)	-	
7000	營業外收入及支出 合計	(<u>5,074</u>)	(<u>1</u>)	(<u>12,317</u>)	(<u>3</u>)	
7900	稅前淨利（損）	30,338	6	(3,112)	(1)	
7950	所得稅費用（附註十九）	(<u>6,181</u>)	(<u>1</u>)	(<u>2,161</u>)	-	
8200	本期淨利（損）	<u>24,157</u>	<u>5</u>	(<u>5,273</u>)	(<u>1</u>)	

(接次頁)

(承前頁)

代 碼		105年1月1日至3月31日		104年1月1日至3月31日	
		金 額	%	金 額	%
	其他綜合損益				
8360	後續可能重分類至損益之項目				
8361	國外營運機構財務報表換算之兌換差額	\$ 17,399	4	(\$ 22,281)	(5)
8362	備供出售金融資產未實現評價損益	<u>6,452</u>	<u>1</u>	<u>1,935</u>	<u>-</u>
8300	其他綜合損益合計	<u>23,851</u>	<u>5</u>	<u>(20,346)</u>	<u>(5)</u>
8500	本期綜合損益總額	<u>\$ 48,008</u>	<u>10</u>	<u>(\$ 25,619)</u>	<u>(6)</u>
8600	淨利(損)歸屬於：				
8610	母公司業主	\$ 23,545	5	(\$ 5,845)	(1)
8620	非控制權益	<u>612</u>	<u>-</u>	<u>572</u>	<u>-</u>
		<u>\$ 24,157</u>	<u>5</u>	<u>(\$ 5,273)</u>	<u>(1)</u>
8700	綜合損益總額歸屬於：				
8710	母公司業主	\$ 46,804	10	(\$ 23,084)	(5)
8720	非控制權益	<u>1,204</u>	<u>-</u>	<u>(2,535)</u>	<u>(1)</u>
		<u>\$ 48,008</u>	<u>10</u>	<u>(\$ 25,619)</u>	<u>(6)</u>
	每股盈餘(虧損)(附註二十)				
9750	基 本	<u>\$ 0.39</u>		<u>(\$ 0.10)</u>	
9850	稀 釋	<u>\$ 0.38</u>		<u>(\$ 0.10)</u>	

後附之附註係本合併財務報告之一部分。

董事長：徐明恩




經理人：徐明恩



會計主管：洪順興





千如電機電子股份有限公司
民國 105 年 3 月 31 日
(僅經核閱，未經查核)


單位：新台幣千元

代碼	歸屬	於	母 公 司		業 務		其 他		主 權		權 益	
			本 額	公 積	保 留 盈 餘	未 分 配 盈 餘	外 幣 換 算 差 額	備 用 金	出 售 產 生 財 產 淨 利	未 實 現 損 益	非 控 制 權 益	總 計
A1	57,232	\$ 572,317	\$ 93,888	\$ 43,669	\$ 39,767	\$ 54,585	\$ 2,084	(\$ 9,551)	\$ 796,759	\$ 64,068	\$ 860,827	
D1	-	-	-	-	-	(5,845)	-	-	(5,845)	572	(5,273)	
D3	-	-	-	-	-	-	-	1,935	(17,239)	(3,107)	(20,346)	
D5	-	-	-	-	-	(5,845)	(19,174)	1,935	(23,084)	(2,535)	(25,619)	
Z1	57,232	\$ 572,317	\$ 93,888	\$ 43,669	\$ 39,767	\$ 48,740	(\$ 17,090)	(\$ 7,616)	\$ 773,675	\$ 61,533	\$ 835,208	
A1	60,380	\$ 603,794	\$ 93,888	\$ 49,128	\$ 47,234	\$ 60,124	(\$ 52,107)	(\$ 13,551)	\$ 788,510	\$ 22,351	\$ 810,861	
D1	-	-	-	-	-	23,545	-	-	23,545	612	24,157	
D3	-	-	-	-	-	-	16,807	6,452	23,259	592	23,851	
D5	-	-	-	-	-	23,545	16,807	6,452	46,804	1,204	48,008	
Z1	60,380	\$ 603,794	\$ 93,888	\$ 49,128	\$ 47,234	\$ 83,669	(\$ 35,300)	(\$ 7,092)	\$ 835,314	\$ 23,535	\$ 858,861	

後附之附註係本合併財務報告之一部分。



董事長：徐明恩



經理人：徐明恩



會計主管：洪順興

千如電機工業股份有限公司及子公司

合併現金流量表

民國 105 年及 104 年 1 月 1 日至 3 月 31 日

(僅經核閱，未依一般公認審計準則查核)

單位：新台幣仟元

代 碼		105年1月1日 至3月31日	104年1月1日 至3月31日
	營業活動之現金流量		
A10000	本期稅前淨利(損)	\$ 30,338	(\$ 3,112)
A20000	不影響現金流量之收益費損項目：		
A20100	折舊費用	22,265	25,274
A20200	攤銷費用	1,074	1,565
A20300	呆帳費用(迴轉利益)	1,382	(199)
A20900	財務成本	1,030	1,150
A21200	利息收入	(469)	(439)
A22500	處分不動產、廠房及設備淨損	118	42
A23100	處分投資利益	(312)	-
A23700	存貨跌價及呆滯(迴升利益) 損失	1,329	(3,152)
A24100	外幣兌換淨損	7,774	10,751
A30000	營業資產及負債之淨變動數		
A31130	應收票據及帳款增加	(16,435)	(8,114)
A31180	其他應收款減少	2,508	8,714
A31200	存貨減少	5,891	68,509
A31230	預付款項減少	3,048	7,128
A31240	其他流動資產減少	4,721	19,951
A32130	應付票據及帳款減少	(1,834)	(65,098)
A32180	其他應付款增加(減少)	4,257	(16,782)
A32190	應付員工分紅/酬勞及董監酬 勞增加	5,749	-
A32230	其他流動負債增加	20	760
A32240	淨確定福利負債增加	-	1
A33000	營運產生之現金流入	72,454	46,949
A33100	收取之利息	469	439
A33300	支付之利息	(1,171)	(1,240)
A33500	支付之所得稅	(9,826)	(11,891)
AAAA	營業活動之淨現金流入	61,926	34,257

(接次頁)

(承前頁)

代 碼		105年1月1日 至3月31日	104年1月1日 至3月31日
	投資活動之現金流量		
B00300	取得備供出售金融資產	(\$ 25,501)	(\$ 20,136)
B02700	購置不動產、廠房及設備	(18,613)	(5,106)
B02800	處分不動產、廠房及設備價款	218	-
B03800	存出保證金減少	-	226
B04500	購置無形資產	(60)	(120)
B07200	預付設備款減少	1,515	1,112
B07400	預付租賃款(增加)減少	(1,151)	1,666
BBBB	投資活動之淨現金流出	(43,592)	(22,358)
	籌資活動之現金流量		
C00500	應付短期票券增加	20,000	-
C00100	短期借款(減少)增加	(5,023)	9,929
C01700	償還長期借款	(19,790)	(18,576)
CCCC	籌資活動之淨現金流出	(4,813)	(8,647)
DDDD	匯率變動對現金及約當現金之影響	11,849	(16,469)
EEEE	本期現金及約當現金淨增加(減少)數	25,370	(13,217)
E00100	期初現金及約當現金餘額	352,604	337,303
E00200	期末現金及約當現金餘額	\$ 377,974	\$ 324,086

後附之附註係本合併財務報告之一部分。

董事長：徐明恩



經理人：徐明恩



會計主管：洪順興



千如電機工業股份有限公司及子公司

合併財務報表附註

民國 105 年及 104 年 1 月 1 日至 3 月 31 日

(僅經核閱，未依一般公認審計準則查核)

(除另予註明者外，金額為新台幣仟元)

一、公司沿革

千如電機工業股份有限公司(以下簡稱千如公司)於 68 年 5 月 25 日經經濟部核准設立，主要業務為用於各種消費電子產品、通訊電子產品、電腦及其週邊設備、工業電子設備、汽車電子裝備等電路中之晶片電感器、電源電感器、濾波電感元件、變壓器、孔洞化結構陶瓷散熱片、各項精密金屬沖壓零件、LED 照明燈具等相關產品及其原物料、各項產品模具、及生產設備等之製造加工及買賣，及前各項有關進出口貿易業務。

千如公司股票自 93 年 12 月 2 日起於財團法人中華民國證券櫃檯買賣中心上櫃交易。千如公司之功能性貨幣為新台幣。

二、通過財務報告之日期及程序

本合併財務報告於 105 年 5 月 11 日經提報董事會後發布。

三、新發布及修訂準則及解釋之適用

(一) 國際會計準則理事會 (IASB) 已發布但尚未經金融監督管理委員會 (以下稱「金管會」) 認可之國際財務報導準則 (IFRS)、國際會計準則 (IAS)、解釋 (IFRIC) 及解釋公告 (SIC)

本公司及由本公司所控制個體 (以下稱「合併公司」) 未適用下列業經 IASB 發布但未經金管會認可之 IFRS、IAS、IFRIC 及 SIC (以下稱「IFRSs」)。金管會於 105 年 3 月 10 日公布自 106 年起開始適用之認可 IFRSs 公報範圍，為 IASB 於 105 年 1 月 1 日前發布，並於 106 年 1 月 1 日生效之 IFRSs (不含 IFRS 9「金融工具」及 IFRS 15「客戶合約之收入」等尚未生效或尚未確定生效日期之 IFRSs)。此外，金管會並宣布我國公開發行公司應自 107 年起開始適用 IFRS

15。截至本合併財務報告通過發布日止，金管會尚未發布前述新發布／修正／修訂準則及解釋以外之其他準則生效日。

新發布／修正／修訂準則及解釋	IASB發布之生效日(註1)
「2010-2012週期之年度改善」	2014年7月1日(註2)
「2011-2013週期之年度改善」	2014年7月1日
「2012-2014週期之年度改善」	2016年1月1日(註3)
IFRS 9「金融工具」	2018年1月1日
IFRS 9及IFRS 7之修正「強制生效日及過渡揭露」	2018年1月1日
IFRS 10及IAS 28之修正「投資者與其關聯企業或合資間之資產出售或投入」	未定
IFRS 10、IFRS 12及IAS 28之修正「投資個體：適用合併報表之例外規定」	2016年1月1日
IFRS 11之修正「聯合營運權益之取得」	2016年1月1日
IFRS 14「管制遞延帳戶」	2016年1月1日
IFRS 15「客戶合約之收入」	2018年1月1日
IFRS 15之修正「IFRS 15之闡釋」	2018年1月1日
IFRS 16「租賃」	2019年1月1日
IAS 1之修正「揭露倡議」	2016年1月1日
IAS 7之修正「揭露倡議」	2017年1月1日
IAS 12之修正「未實現損失之遞延所得稅資產之認列」	2017年1月1日
IAS 16及IAS 38之修正「可接受之折舊及攤銷方法之闡釋」	2016年1月1日
IAS 16及IAS 41之修正「農業：生產性植物」	2016年1月1日
IAS 19之修正「確定福利計畫：員工提撥金」	2014年7月1日
IAS 36之修正「非金融資產可回收金額之揭露」	2014年1月1日
IAS 39之修正「衍生工具之約務更替與避險會計之持續適用」	2014年1月1日
IFRIC 21「公課」	2014年1月1日

註1：除另註明外，上述新發布／修正／修訂準則或解釋係於各該日期以後開始之年度期間生效。

註2：給與日於2014年7月1日以後之股份基礎給付交易開始適用IFRS 2之修正；收購日於2014年7月1日以後之企業合併開始適用IFRS 3之修正；IFRS 13於修正時即生效。其餘修正係適用於2014年7月1日以後開始之年度期間。

註3：除IFRS 5之修正推延適用於2016年1月1日以後開始之年度期間外，其餘修正係追溯適用於2016年1月1日以後開始之年度期間。

除下列說明外，適用上述新發布／修正／修訂準則或解釋將不致造成合併公司會計政策之重大變動：

1. IFRS 9「金融工具」

金融資產之認列及衡量

就金融資產方面，所有原屬於 IAS 39「金融工具：認列與衡量」範圍內之金融資產後續衡量係以攤銷後成本衡量或以公允價值衡量。IFRS 9 對金融資產之分類規定如下。

合併公司投資之債務工具，若其合約現金流量完全為支付本金及流通在外本金金額之利息，分類及衡量如下：

(1) 以收取合約現金流量為目的之經營模式而持有該金融資產，則該金融資產係以攤銷後成本衡量。此類金融資產後續係按有效利率認列利息收入於損益，並持續評估減損，減損損益認列於損益。

(2) 藉由收取合約現金流量與出售金融資產而達成目的之經營模式而持有該金融資產，則該金融資產係以透過其他綜合損益按公允價值衡量。此類金融資產後續係按有效利率認列利息收入於損益，並持續評估減損，減損損益與兌換損益亦認列於損益，其他公允價值變動則認列於其他綜合損益。於該金融資產除列或重分類時，原先累積於其他綜合損益之公允價值變動應重分類至損益。

合併公司投資非屬前述條件之金融資產，係以公允價值衡量，公允價值變動認列於損益。惟合併公司得選擇於原始認列時，將非持有供交易之權益投資指定為透過其他綜合損益按公允價值衡量。此類金融資產除股利收益認列於損益外，其他相關利益及損失係認列於其他綜合損益，後續無須評估減損，累積於其他綜合損益之公允價值變動亦不重分類至損益。

金融資產之減損

IFRS 9 改採用「預期信用損失模式」認列金融資產之減損。以攤銷後成本衡量之金融資產，係認列備抵信用損失。若前述金融資產之信用風險自原始認列後並未顯著增加，則其備抵信

用損失係按未來 12 個月之預期信用損失衡量。若前述金融資產之信用風險自原始認列後已顯著增加且非低信用風險，則其備抵信用損失係按剩餘存續期間之預期信用損失衡量。但未包括重大財務組成部分之應收帳款必須按存續期間之預期信用損失衡量備抵信用損失。

此外，原始認列時已有信用減損之金融資產，合併公司考量原始認列時之預期信用損失以計算信用調整後之有效利率，後續備抵信用損失則按後續預期信用損失累積變動數衡量。

2. IAS 36「非金融資產可回收金額之揭露」之修正

IAS 36 之修正係釐清合併公司僅須於認列或迴轉資產或現金產生單位減損損失當期揭露其可回收金額。此外，已認列和迴轉減損之不動產、廠房及設備之可回收金額若以公允價值減處分成本衡量，合併公司將揭露公允價值層級，若屬第 2 和 3 等級公允價值衡量，將另外揭露衡量公允價值之評價技術及每一關鍵假設。若以現值法衡量公允價值減處分成本，須增加揭露所採用之折現率。

3. 2010-2012 週期之年度改善

2010-2012 週期之年度改善修正 IFRS 8「營運部門」、IFRS 13「公允價值衡量」及 IAS 24「關係人揭露」等若干準則。

IFRS 8 之修正係釐清若合併公司將具有相似經濟特性之營運部門彙總揭露，應於合併財務報告揭露管理階層於運用彙總基準時所作之判斷。此外，該修正亦釐清合併公司僅於部門資產定期提供予主要營運決策者時，始應揭露應報導部門資產總額至企業資產總額之調節資訊。

IFRS 13 之修正係釐清適用 IFRS 13 後，無設定利率之短期應收款及應付款，若折現之影響不重大，仍得按原始發票金額衡量。

IAS 24「關係人揭露」之修正係釐清，為合併公司提供主要管理階層服務之管理個體係屬合併公司之關係人，應揭露管

理個體提供主要管理階層服務而致報導個體發生之已支付或應支付金額，惟無須揭露該等薪酬之組成類別。

4. IAS 16 及 IAS 38 之修正「可接受之折舊及攤銷方法之闡釋」

企業應採用適當之折舊及攤銷方法以反映其消耗該不動產、廠房及設備與無形資產未來經濟效益之預期型態。

IAS 16「不動產、廠房及設備」之修正規定，收入並非衡量不動產、廠房及設備折舊費用之適當基礎，且該修正並未提供得以收入為基礎提列折舊費用之例外規定。

IAS 38「無形資產」之修正則規定，除下列有限情況外，收入並非衡量無形資產攤銷費用之適當基礎：

- (1) 無形資產係以收入之衡量表示（例如，合約預先設定當收入達特定門檻後無權再使用該無形資產），或
- (2) 能證明收入與無形資產經濟效益之耗用高度相關。

上述修正於生效日以後開始之年度期間推延適用，並允許提前適用。

5. 2012-2014 週期之年度改善

2012-2014 週期之年度改善修正 IFRS 5「待出售非流動資產及停業單位」、IFRS 7、IAS 19 及 IAS 34 等若干準則。

IAS 19 之修正闡明，於決定用以估計退職後福利折現率之高品質公司債是否具深度市場時，應以本公司支付福利之相同貨幣計價之公司債市場評估，亦即應以貨幣層級（而非國家或區域層級）進行評估。

6. IFRS 16「租賃」

IFRS 16 係規範租賃之會計處理，該準則將取代 IAS 17「租賃」及相關解釋。

於適用 IFRS 16 時，若合併公司為承租人，除小額租賃及短期租賃得選擇採用類似 IAS 17 之營業租賃處理外，其他租賃皆應於合併資產負債表上認列使用權資產及租賃負債。合併綜合損益表應分別表達使用權資產之折舊費用及租賃負債按有效

利息法所產生之利息費用。在合併現金流量表中，償付租賃負債之本金金額表達為籌資活動，支付利息部分則列為營業活動。

對於合併公司為出租人之會計處理預計無重大影響。

IFRS 16 生效時，合併公司得選擇追溯適用至比較期間或將首次適用之累積影響數認列於首次適用日。

7. IAS 12 之修正「未實現損失之遞延所得稅資產之認列」

IAS 12 之修正主要係釐清，不論合併公司預期透過出售或透過收取合約現金流量回收以公允價值衡量之債務工具投資，且不論該資產是否發生未實現損失，暫時性差異應按該資產公允價值及課稅基礎之差額決定。

此外，除非稅法限制可減除暫時性差異所能減除之收益類型而應就同類型可減除暫時性差異評估是否認列遞延所得稅資產，否則應就所有可減除暫時性差異一併評估。於評估是否認列遞延所得稅資產時，若有足夠證據顯示合併公司很有可能以高於帳面金額回收資產，則估計未來課稅所得所考慮之資產回收金額不限於其帳面金額，且未來課稅所得之估計應排除因可減除暫時性差異迴轉所產生之影響。

除上述影響外，截至本合併財務報告通過發布日止，合併公司仍持續評估其他準則、解釋之修正對財務狀況與財務績效之影響，相關影響待評估完成時予以揭露。

四、重大會計政策之彙總說明

(一) 遵循聲明

本合併財務報告係依照證券發行人財務報告編製準則及經金管會認可之 IAS 34「期中財務報導」編製。本合併財務報告並未包含整份年度財務報告所規定之所有 IFRSs 揭露資訊。

(二) 合併基礎

子公司明細、持股比例及營業項目，參閱附註十及二六(二)6。

(三) 其他重大會計政策

除下列說明外，請參閱 104 年度合併財務報告之重大會計政策彙總說明。

1. 確定福利退職後福利

期中期間之退休金成本係採用前一年度結束日依精算決定之退休金成本率，以年初至當期末為基礎計算，並針對本期之重大市場波動，及重大計畫修正、清償或其他重大一次性事項加以調整。

2. 所得稅

所得稅費用係當期所得稅及遞延所得稅之總和。期中期間之所得稅係以年度為基礎進行評估，以預期年度總盈餘所適用之稅率，就期中稅前利益予以計算。

五、重大會計判斷、估計及假設不確定性之主要來源

本合併財務報告所採用之重大會計判斷、估計及假設不確定性主要來源與 104 年度合併財務報告相同。

六、現金及約當現金

	105年3月31日	104年12月31日	104年3月31日
銀行支票及活期存款	\$ 319,445	\$ 298,641	\$ 281,881
庫存現金及週轉金	1,691	1,427	1,261
約當現金			
原始到期日在 3 個月以			
內之銀行定期存款	<u>56,838</u>	<u>52,536</u>	<u>40,944</u>
	<u>\$ 377,974</u>	<u>\$ 352,604</u>	<u>\$ 324,086</u>

銀行存款於資產負債表日之市場利率區間如下：

	105年3月31日	104年12月31日	104年3月31日
銀行存款	0%~0.8%	0%~0.8%	0%~0.8%

七、備供出售金融資產

	105年3月31日	104年12月31日	104年3月31日
<u>流 動</u>			
理財商品	<u>\$ 64,532</u>	<u>\$ 38,899</u>	<u>\$ 20,136</u>
<u>非 流 動</u>			
國內上市（櫃）公司股票	<u>\$ 32,901</u>	<u>\$ 26,449</u>	<u>\$ 32,384</u>

本合併公司與銀行簽訂理財商品合約，預期年化收益率介於 4%~5%。

八、應收票據及帳款淨額

	<u>105年3月31日</u>	<u>104年12月31日</u>	<u>104年3月31日</u>
應收票據及帳款	\$ 347,300	\$ 334,956	\$ 304,411
備抵呆帳	(<u>8,627</u>)	(<u>7,306</u>)	(<u>7,846</u>)
應收票據及帳款淨額	<u>\$ 338,673</u>	<u>\$ 327,650</u>	<u>\$ 296,565</u>

合併公司對商品銷售之平均授信期間為月結 30~150 天，應收帳款不予計息。於決定應收帳款可回收性時，合併公司考量應收帳款自原始授信日至資產負債表日信用品質之任何改變。其備抵呆帳係參考交易對方過去拖欠記錄及分析其財務狀況，以估計無法回收之金額。

於資產負債表日已逾期但合併公司尚未認列備抵呆帳之應收帳款，因其信用品質並未重大改變，合併公司管理階層認為仍可回收其金額。

應收帳款之帳齡分析如下：

	<u>105年3月31日</u>	<u>104年12月31日</u>	<u>104年3月31日</u>
60 天以下	\$ 334,563	\$ 319,378	\$ 289,539
61 至 90 天	1,030	167	522
91 天以上	<u>7,670</u>	<u>7,194</u>	<u>7,911</u>
合 計	<u>\$ 343,263</u>	<u>\$ 326,739</u>	<u>\$ 297,972</u>

以上係以逾期天數為基準進行之帳齡分析。

已逾期但未減損應收帳款之帳齡分析如下：

	<u>105年3月31日</u>	<u>104年12月31日</u>	<u>104年3月31日</u>
60 天以下	\$ 7,983	\$ 2,366	\$ 10,580
61 至 90 天	42	55	522
91 天以上	<u>31</u>	<u>-</u>	<u>1,827</u>
合 計	<u>\$ 8,056</u>	<u>\$ 2,421</u>	<u>\$ 12,929</u>

以上係以逾期天數為基準進行之帳齡分析。

應收帳款之備抵呆帳變動資訊如下：

	個 別 評 估 減 損 損 失	群 組 評 估 減 損 損 失	合 計
104年1月1日餘額	\$ 1,663	\$ 11,938	\$ 13,601
加：本期迴轉呆帳費用	-	(199)	(199)
減：本期沖銷	-	(5,852)	(5,852)
淨兌換差額	-	296	296
104年3月31日餘額	<u>\$ 1,663</u>	<u>\$ 6,183</u>	<u>\$ 7,846</u>
105年1月1日餘額	\$ 1,663	\$ 5,643	\$ 7,306
加：本期提列呆帳費用	-	1,382	1,382
減：本期沖銷	-	(90)	(90)
淨兌換差額	-	29	29
105年3月31日餘額	<u>\$ 1,663</u>	<u>\$ 6,964</u>	<u>\$ 8,627</u>

截至 105 年 3 月 31 日暨 104 年 12 月 31 日及 3 月 31 日止，備抵呆帳金額其中包括因客戶現金流緊縮而進行風險控管之個別已減損應收帳款，金額皆為 1,663 仟元。所認列之減損損失為應收帳款帳面金額。合併公司對該等應收帳款餘額並未持有任何擔保品。

九、存 貨

	105年3月31日	104年12月31日	104年3月31日
商 品	\$ 669	\$ 501	\$ 2,368
製 成 品	135,935	153,745	131,899
在 製 品	45,065	42,601	48,412
原 物 料	<u>116,208</u>	<u>108,980</u>	<u>123,427</u>
	<u>\$ 297,877</u>	<u>\$ 305,827</u>	<u>\$ 306,106</u>

105 年 1 月 1 日至 3 月 31 日之營業成本包括存貨跌價損失 1,329 仟元；104 年 1 月 1 日至 3 月 31 日之營業成本包括存貨回升利益 218 仟元及存貨報廢損失 2,934 仟元，存貨淨變現價值回升係因存貨於特定市場之銷售價格上揚所致。

十、子公司

(一) 列入合併財務報告之子公司

本合併財務報告編製主體如下：

投資公司名稱	子 公 司 名 稱	業 務 性 質	所 持 股 權 百 分 比			說 明
			105年 3月31日	104年 12月31日	104年 3月31日	
千如公司	亨源股份有限公司(亨源公司)	製造、加工及出售電子機具 零組件等	99%	99%	99%	子公司
	A TEC HOLDING COMPANY (AHC)	轉投資大陸控股公司	97%	97%	97%	子公司
	ABC AMERICA ELECTRONICS CORP. (AAE)	電子零件買賣	100%	100%	100%	子公司
	A TEC UNIVERSAL COMPANY (AUC)	轉投資大陸之控股公司	97%	97%	97%	孫公司
	A-TEC INTERNATIONAL COMPANY (AIC)	轉投資大陸之控股公司	97%	97%	97%	孫公司
	AOBA TECHNOLOGY (M) SDN. BHD. (AOBA)	製造、加工及出售電子機具 零件等	97%	97%	82%	孫公司
	廣州千如電子有限公司(廣州千 如公司)	製造、加工及出售電子機具 零件等	97%	97%	97%	曾孫公司
	千如電子(上海)有限公司(千 如(上海)公司)	製造、加工及出售電子機具 零件等	97%	97%	97%	曾孫公司

註：千如公司於104年4月增資AHC，並透過其取得AOBA 15%之股權。

列入105年及104年1月1日至3月31日合併財務報告之子公司AAE，其財務報告未經會計師核閱。本公司管理階層認為AAE之財務報告未經會計師核閱，對本公司合併財務報告不致產生重大影響。

千如公司於104年8月10日董事會通過，將AHC資金貸與千如(上海)公司之債權美金580仟元，透過其子公司AIC進行債權轉增資，相關增資案件業已於104年10月完成。

十一、不動產、廠房及設備

每一類別之帳面價值	105年3月31日	104年12月31日	104年3月31日
土 地	\$ 3,885	\$ 3,885	\$ 3,885
房屋及建築	86,330	88,544	94,888
機器設備	187,667	183,086	216,421
研發設備	2,405	2,669	3,473
租賃資產	6,196	5,488	6,974
運輸設備	6,771	7,078	3,862
生財器具	3,222	3,221	3,789
雜項設備	11,469	12,464	14,291
	<u>\$ 307,945</u>	<u>\$ 306,435</u>	<u>\$ 347,583</u>

104年1月1日至3月31日									
	土 地	房屋及建築	機器設備	研發設備	租賃資產	運輸設備	生財器具	雜項設備	合 計
成 本									
期初餘額	\$ 3,885	\$ 210,161	\$ 769,958	\$ 5,700	\$ 15,970	\$ 10,321	\$ 12,359	\$ 37,869	\$ 1,066,223
本期增加	-	-	2,883	-	-	1,836	195	192	5,106
本期處分	-	(6,159)	(68)	-	(2,885)	(310)	-	(172)	(9,594)
換算調整數	-	3,089	(26,513)	-	(974)	(123)	(257)	(326)	(31,282)
期末餘額	3,885	200,913	746,260	5,700	12,111	11,724	12,297	37,563	1,030,453
累計折舊									
期初餘額	-	110,925	529,718	1,946	8,177	7,980	7,935	22,426	689,107
折舊費用	-	2,629	19,856	281	312	276	744	1,176	25,274
本期處分	-	(6,159)	(57)	-	(2,885)	(310)	-	(141)	(9,552)
換算調整數	-	(1,370)	(19,678)	-	(467)	(84)	(171)	(189)	(21,959)
期末餘額	-	106,025	529,839	2,227	5,137	7,862	8,508	23,272	682,870
淨 額	\$ 3,885	\$ 94,888	\$ 216,421	\$ 3,473	\$ 6,974	\$ 3,862	\$ 3,789	\$ 14,291	\$ 347,583

105年1月1日至3月31日									
	土 地	房屋及建築	機器設備	研發設備	租賃資產	運輸設備	生財器具	雜項設備	合 計
成 本									
期初餘額	\$ 3,885	\$ 198,165	\$ 703,781	\$ 5,280	\$ 10,958	\$ 11,202	\$ 10,015	\$ 36,484	\$ 979,770
本期增加	-	-	18,082	-	-	-	374	157	18,613
本期處分	-	-	(1,295)	-	-	-	(104)	(245)	(1,644)
換算調整數	-	(2,756)	19,571	-	825	52	146	(126)	17,712
期末餘額	3,885	195,409	740,139	5,280	11,783	11,254	10,431	36,270	1,014,451
累計折舊									
期初餘額	-	109,621	520,695	2,611	5,470	4,124	6,794	24,020	673,335
折舊費用	-	2,398	17,751	264	-	355	412	1,085	22,265
本期處分	-	-	(1,273)	-	(283)	-	(103)	(215)	(1,308)
換算調整數	-	(2,940)	14,733	-	400	4	106	(89)	12,214
期末餘額	-	109,079	552,472	2,875	5,587	4,483	7,209	24,801	706,506
淨 額	\$ 3,885	\$ 86,330	\$ 187,667	\$ 2,405	\$ 6,196	\$ 6,771	\$ 3,222	\$ 11,469	\$ 307,945

不動產、廠房及設備係以直線基礎按下列耐用年數計提折舊：

房屋及建築	
廠房主建物	20至25年
工程系統	3至10年
機器設備	3至10年
研發設備	2至6年
租賃資產	5至10年
運輸設備	3至5年
生財器具	3至10年
雜項設備	2至15年

本公司設定質押作為借款擔保之不動產、廠房及設備金額，請參閱附註二四。

十二、無形資產

	105年3月31日	104年12月31日	104年3月31日
每一類別之帳面價值			
電腦軟體	\$ 634	\$ 877	\$ 1,870
技 術	6,060	6,003	7,233
客戶關係	2,417	2,488	3,069
商 標 權	2,902	2,781	3,183
商 譽	5,340	5,340	5,340
	<u>\$ 17,353</u>	<u>\$ 17,489</u>	<u>\$ 20,695</u>

104年1月1日至3月31日						
	電腦軟體	技 術	客 戶 關 係	商 標 權	商 譽	合 計
成 本						
期初餘額	\$ 10,441	\$ 12,169	\$ 6,693	\$ 4,572	\$ 5,340	\$ 39,215
本期增加	120	-	-	-	-	120
本期處分	(1,314)	-	-	-	-	(1,314)
淨兌換差額	(3)	(806)	(444)	(303)	-	(1,556)
期末餘額	<u>\$ 9,244</u>	<u>\$ 11,363</u>	<u>\$ 6,249</u>	<u>\$ 4,269</u>	<u>\$ 5,340</u>	<u>\$ 36,465</u>
累計攤銷						
期初餘額	\$ 7,930	\$ 3,988	\$ 3,071	\$ 1,049	\$ -	\$ 16,038
攤銷費用	760	418	230	157	-	1,565
本期處分	(1,314)	-	-	-	-	(1,314)
淨兌換差額	(2)	(276)	(121)	(120)	-	(519)
期末餘額	<u>\$ 7,374</u>	<u>\$ 4,130</u>	<u>\$ 3,180</u>	<u>\$ 1,086</u>	<u>\$ -</u>	<u>\$ 15,770</u>

105年1月1日至3月31日						
	電腦軟體	技 術	客 戶 關 係	商 標 權	商 譽	合 計
成 本						
期初餘額	\$ 8,848	\$ 10,280	\$ 5,654	\$ 3,862	\$ 5,340	\$ 33,784
本期增加	60	-	-	-	-	60
淨兌換差額	-	774	426	291	-	1,492
期末餘額	<u>\$ 8,908</u>	<u>\$ 11,054</u>	<u>\$ 6,080</u>	<u>\$ 4,153</u>	<u>\$ 5,340</u>	<u>\$ 35,535</u>
累計攤銷						
期初餘額	\$ 7,971	\$ 4,277	\$ 3,166	\$ 1,081	\$ -	\$ 16,495
攤銷費用	303	379	292	100	-	1,074
淨兌換差額	-	338	205	70	-	613
期末餘額	<u>\$ 8,274</u>	<u>\$ 4,994</u>	<u>\$ 3,663</u>	<u>\$ 1,251</u>	<u>\$ -</u>	<u>\$ 18,182</u>

上述有限耐用年限無形資產係以直線基礎按下列耐用年數計提攤銷費用：

電腦軟體	3年
技術授權	3年
技 術	7年
客戶關係	5年
商 標 權	10年

十三、其他資產

	105年3月31日	104年12月31日	104年3月31日
<u>流 動</u>			
預付租賃款	\$ 376	\$ 309	\$ 312
其 他	1,575	6,363	6,456
	<u>\$ 1,951</u>	<u>\$ 6,672</u>	<u>\$ 6,768</u>
<u>非 流 動</u>			
預付租賃款	\$ 28,535	\$ 27,383	\$ 29,807
預付設備款	13,325	14,841	7,167
存出保證金	2,397	2,341	2,307
	<u>\$ 44,257</u>	<u>\$ 44,565</u>	<u>\$ 39,281</u>

截至 105 年 3 月 31 日暨 104 年 12 月 31 日及 3 月 31 日止，本公司之預付租賃款為位於中國大陸及馬來西亞之土地使用權，設定質押作為擔保之情形，請參閱附註二四。

十四、借 款

(一) 短期借款

	105年3月31日	104年12月31日	104年3月31日
<u>無擔保借款</u>			
一週轉金借款	\$ 81,000	\$ 86,000	\$ 41,000
<u>擔保借款(附註二四)</u>			
一週轉金借款	<u>4,964</u>	<u>4,987</u>	<u>6,544</u>
	<u>\$ 85,964</u>	<u>\$ 90,987</u>	<u>\$ 47,544</u>

1. 週轉金借款之利率於 105 年 3 月 31 日暨 104 年 12 月 31 日及 3 月 31 日分別為 1.12%~5.06%、1.15%~5.06%及 1.19%~6.16%。

(二) 應付短期票券

	105年3月31日	104年12月31日	104年1月1日
應付商業本票	\$ 20,000	\$ -	\$ 30,000
減：應付短期票券折價	<u>-</u>	<u>-</u>	<u>-</u>
	<u>\$ 20,000</u>	<u>\$ -</u>	<u>\$ 30,000</u>

尚未到期之應付短期票券如下：

105 年 3 月 31 日

保證／承兌機構	票面金額	折價金額	帳面金額	利率區間	擔保品名稱	擔保品 帳面金額
<u>應付商業本票</u>						
兆豐銀行	<u>\$20,000</u>	<u>\$ -</u>	<u>\$20,000</u>	1.168%	無擔保	<u>\$ -</u>

104 年 3 月 31 日

保證／承兌機構	票面金額	折價金額	帳面金額	利率區間	擔保品名稱	擔保品 帳面金額
<u>應付商業本票</u>						
兆豐銀行	<u>\$30,000</u>	<u>\$ -</u>	<u>\$30,000</u>	1.198%	無擔保	<u>\$ -</u>

(三) 長期借款

	105年3月31日	104年12月31日	104年3月31日
<u>擔保銀行借款 (附註二)</u>			
<u>五)</u>			
中長期借款—自 103 年 11 月起，每月為一期償還，至 108 年 11 月償清，利率皆為 1.85%	\$ 22,269	\$ 23,733	\$ 28,085
中長期借款—自 101 年 7 月起，每月為一期償還，至 106 年 7 月償清，105 年 3 月底利率為 1.72%；104 年底利率為 1.78%；104 年 3 月底利率為 1.85%	16,558	19,620	28,719
中長期借款—自 101 年 3 月起，每月為一期償還，至 106 年 3 月償清，105 年 3 月底利率為 1.72%；104 年底利率為 1.78%；104 年 3 月底利率為 1.85%	4,257	5,310	8,439
中長期借款—自 101 年 3 月起，每月為一期償還，至 106 年 3 月償清，105 年 3 月底利率為 1.72%；104 年底利率為 1.78%；104 年 3 月底利率為 1.85%	3,305	4,122	6,550
中長期借款—自 101 年 6 月起，每月為一期償還，至 104 年 6 月償清；104 年 3 月底利率為 1.85%	-	-	2,500
<u>無擔保銀行借款</u>			
中長期借款—自 104 年 4 月起，每季為一期償還，至 107 年 4 月償清，105 年 3 月底利率為 1.64%；104 年底利率為 1.71%	27,000	30,000	-

(接次頁)

(承前頁)

	<u>105年3月31日</u>	<u>104年12月31日</u>	<u>104年3月31日</u>
中長期借款—自 103 年 7 月起，本金到期償還，至 106 年 5 月償清，利率皆為 1.80%	\$ 25,000	\$ 25,000	\$ 25,000
中長期借款—自 104 年 5 月起，每季為一期償還，至 107 年 5 月償清，105 年 3 月底利率為 1.70%；104 年底利率為 1.78%	21,828	24,295	-
中長期借款—自 103 年 5 月起，每月為一期償還，至 106 年 5 月償清，105 年 3 月底利率為 1.72%；104 年底利率為 1.80%；104 年 3 月底利率為 1.87%	11,667	14,167	21,667
中長期借款—自 103 年 11 月起，每月為一期償還，至 106 年 11 月償清，105 年 3 月底利率為 1.70%；104 年底利率為 1.83%；104 年 3 月底利率為 1.85%	11,111	12,778	17,777
中長期借款—自 102 年 4 月起，每季為一期償還，至 105 年 4 月償清，105 年 3 月底利率為 2.16%；104 年底利率為 2.16%；104 年 3 月底利率為 1.83%	2,414	4,924	11,738
中長期借款—自 102 年 7 月起，每月為一期償還，至 105 年 7 月償清，105 年 3 月底利率為 1.68%；104 年底利率為 1.81%；104 年 3 月底利率為 1.83%	1,667	2,917	6,667

(接次頁)

(承前頁)

	105年3月31日	104年12月31日	104年3月31日
中長期借款—自 102 年 7 月起，每季為一期償還，至 106 年 7 月償清，已於 104 年 6 月提前償還；104 年 3 月底利率為 1.90%	\$ -	\$ -	\$ 18,750
小計	147,076	166,866	175,892
一年內到期部分	(68,085)	(71,845)	(66,395)
	<u>\$ 78,991</u>	<u>\$ 95,021</u>	<u>\$ 109,497</u>

十五、其他負債

	105年3月31日	104年12月31日	104年3月31日
<u>流 動</u>			
其他應付款			
薪資	\$ 28,450	\$ 28,330	\$ 23,888
獎金	5,946	24,566	5,424
佣金	3,795	3,316	3,062
勞務費	2,636	1,250	1,583
應付休假給付	2,557	2,563	3,222
租賃款	360	830	2,141
其他	53,634	32,407	32,631
	<u>\$ 97,378</u>	<u>\$ 93,262</u>	<u>\$ 71,951</u>
其他負債			
代收款	\$ 655	\$ 554	\$ 683
預收款項	233	314	1,110
	<u>\$ 888</u>	<u>\$ 868</u>	<u>\$ 1,793</u>
<u>非 流 動</u>			
其他負債			
遞延貸項	\$ 1,963	\$ 2,435	\$ 1,876
存入保證金	500	500	500
租賃款	-	-	370
	<u>\$ 2,463</u>	<u>\$ 2,935</u>	<u>\$ 2,746</u>

應付租賃款

	105年3月31日	104年12月31日	104年3月31日
<u>最低租賃給付</u>			
1年以內	\$ 363	\$ 842	\$ 2,235
超過1年但不超過5年	-	-	372
	<u>363</u>	<u>842</u>	<u>2,607</u>
減：未來財務費用	3	12	96
最低租賃給付現值	<u>\$ 360</u>	<u>\$ 830</u>	<u>\$ 2,511</u>
<u>最低租賃給付現值</u>			
1年以內	\$ 360	\$ 830	\$ 2,141
超過1年但不超過5年	-	-	370
	<u>\$ 360</u>	<u>\$ 830</u>	<u>\$ 2,511</u>
流動	\$ 360	\$ 830	\$ 2,141
非流動	-	-	370
	<u>\$ 360</u>	<u>\$ 830</u>	<u>\$ 2,511</u>

主要租約內容如下：

出租人	標的物	租期及租金支付方式
CIMB 銀行	機器設備一台	租期100年6月至105年5月，每月租金馬幣23仟元

十六、退職後福利計畫

105年及104年1月1日至3月31日認列之確定福利計畫相關退休金費用係以104年及103年12月31日精算決定之退休金成本率計算，金額分別為89仟元及88仟元。

十七、權益

(一) 股本

	105年3月31日	104年12月31日	104年3月31日
額定股數(仟股)	<u>80,000</u>	<u>80,000</u>	<u>60,000</u>
額定股本	<u>\$ 800,000</u>	<u>\$ 800,000</u>	<u>\$ 600,000</u>
已發行且已收足股款之股數(仟股)	<u>60,380</u>	<u>60,380</u>	<u>57,232</u>
已發行股本	<u>\$ 603,794</u>	<u>\$ 603,794</u>	<u>\$ 572,317</u>

已發行之股份為普通股，每股面額為10元，每股享有一表決權及收取股利之權利。

	股數 (仟股)	股	本 發 行 溢 價
104 年 1 月 1 日 及 3 月 31 日 餘 額	<u>57,232</u>	<u>\$ 572,317</u>	<u>\$ 83,069</u>
105 年 1 月 1 日 及 3 月 31 日 餘 額	<u>60,380</u>	<u>\$ 603,794</u>	<u>\$ 83,069</u>

(二) 資本公積

	105年3月31日	104年12月31日	104年3月31日
<u>得用以彌補虧損、發放現金或撥充股本(1)</u>			
股票發行溢價	\$ 83,069	\$ 83,069	\$ 83,069
庫藏股票交易	<u>10,819</u>	<u>10,819</u>	<u>10,819</u>
	<u>\$ 93,888</u>	<u>\$ 93,888</u>	<u>\$ 93,888</u>

1. 此類資本公積得用以彌補虧損，亦得於公司無虧損時，用以發放現金或撥充股本，惟撥充股本時每年以實收股本之一定比率為限。

(三) 保留盈餘及股利政策

依據千如公司章程規定，每年度盈餘於完納稅捐及彌補虧損後，應提列百分之十為法定盈餘公積，餘額連同上年度累積未分配盈餘作為可供分配盈餘。公司得視需要，除可供分配之盈餘酌予保留不分配外，餘經股東會決議分配數額依下列比例分配：

1. 股東紅利百分之八十。
2. 員工紅利百分之十五。
3. 董監事酬勞百分之五。

千如公司員工股票紅利分配之對象，得包括符合董事會或其授權之人所訂條件之從屬公司員工。

千如公司分配股利時，現金股利不低於 10%，發放股利需視公司目前及未來之投資環境、資金需求、國內外競爭狀況及資本預算等因素，兼顧股東利益、平衡股利及公司長期財務規劃，遇有重大投資事項及有必要改善公司財務結構時，亦可全部改以股票股利發放實際授權董事會擬具分派案，提報股東會。

千如公司分配盈餘時，必須依法令規定就股東權益減項餘額提列特別盈餘公積，依前項提列特別盈餘公積後之餘額始得分配，嗣後股東權益減項數額有迴轉時，得就迴轉金額分配盈餘。

依 104 年 5 月公司法之修正，股息及紅利之分派限於股東，員工非屬盈餘分派之對象。配合上述法規，千如公司已於 104 年 11 月 11 日董事會擬議修正公司章程，尚待於 105 年 6 月 28 日召開之股東常會決議。員工及董監事酬勞估列基礎及實際配發情形，參閱附註十八之(五)員工福利費用。

千如公司依金管證發字第 1010012865 號函、金管證發字第 1010047490 號函及「採用國際財務報導準則 (IFRSs) 後，提列特別盈餘公積之適用疑義問答」規定提列及迴轉特別盈餘公積。嗣後其他股東權益減項餘額有迴轉時，得就迴轉部分分派盈餘。

法定盈餘公積應提撥至其餘額達公司實收股本總額時為止。法定盈餘公積得用以彌補虧損。公司無虧損時，法定盈餘公積超過實收股本總額 25% 之部分除得撥充股本外，尚得以現金分配。

分配未分配盈餘時，除屬非中華民國境內居住者之股東外，其餘股東可獲配按股利分配日之稅額扣抵比率計算之股東可扣抵稅額。

千如公司於 105 年 3 月 23 日董事會及 104 年 6 月 15 日之股東常會，分別擬議及決議 104 及 103 年度盈餘分配案如下：

	盈餘分配案		每股股利 (元)	
	104年度	103年度	104年度	103年度
法定盈餘公積	\$ 6,012	\$ 5,459	\$ -	\$ -
特別盈餘公積	18,423	7,467	-	-
現金股利	6,038	8,585	0.10	0.15
股票股利	27,171	31,477	0.45	0.55

有關 104 年度之盈餘分配案尚待預計於 105 年 6 月 28 日召開之股東常會決議。

(四) 特別盈餘公積

	105年1月1日 至3月31日	104年1月1日 至3月31日
期初及期末餘額	<u>\$ 47,234</u>	<u>\$ 39,767</u>

其中 39,767 仟元係千如公司於首次採用 IFRSs 時，因帳列累積換算調整數轉入保留盈餘產生。

(五) 其他權益

1. 國外營運機構財務報表換算之兌換差額

	105年1月1日 至3月31日	104年1月1日 至3月31日
期初餘額	<u>(\$ 52,107)</u>	<u>\$ 2,084</u>
換算國外營運機構淨資產所產生之兌換差額	<u>16,807</u>	<u>(19,174)</u>
期末餘額	<u>(\$ 35,300)</u>	<u>(\$ 17,090)</u>

2. 備供出售金融資產未實現損益

	105年1月1日 至3月31日	104年1月1日 至3月31日
期初餘額	<u>(\$ 13,551)</u>	<u>(\$ 9,551)</u>
備供出售金融資產未實現利益	<u>6,452</u>	<u>1,935</u>
期末餘額	<u>(\$ 7,099)</u>	<u>(\$ 7,616)</u>

十八、淨利

淨利係包含以下項目：

(一) 其他收入

	105年1月1日 至3月31日	104年1月1日 至3月31日
利息收入		
銀行存款	<u>\$ 469</u>	<u>\$ 439</u>

(二) 其他利益及損失

	105年1月1日 至3月31日	104年1月1日 至3月31日
處分不動產、廠房及設備淨損	<u>(\$ 118)</u>	<u>(\$ 42)</u>
其他	<u>460</u>	<u>845</u>
	<u>\$ 342</u>	<u>\$ 803</u>

(三) 財務成本

	105年1月1日 至3月31日	104年1月1日 至3月31日
銀行借款利息	<u>\$ 1,030</u>	<u>\$ 1,150</u>

(四) 折舊及攤銷

	105年1月1日 至3月31日	104年1月1日 至3月31日
不動產、廠房及設備	\$ 22,265	\$ 25,274
無形資產	<u>1,074</u>	<u>1,565</u>
合計	<u>\$ 23,339</u>	<u>\$ 26,839</u>

折舊費用依功能別彙總

營業成本	\$ 19,177	\$ 22,472
營業費用	<u>3,088</u>	<u>2,802</u>
	<u>\$ 22,265</u>	<u>\$ 25,274</u>

攤銷費用依功能別彙總

營業成本	\$ 805	\$ 887
銷售費用	78	232
管理費用	171	387
研發費用	<u>20</u>	<u>58</u>
	<u>\$ 1,074</u>	<u>\$ 1,565</u>

(五) 員工福利費用

	105年1月1日 至3月31日	104年1月1日 至3月31日
<u>退職後福利 (附註十六)</u>		
確定提撥計畫	\$ 765	\$ 814
確定福利計畫	<u>89</u>	<u>88</u>
	854	902
其他員工福利	<u>103,580</u>	<u>89,526</u>
員工福利費用合計	<u>\$104,434</u>	<u>\$ 90,428</u>
依功能別彙總		
營業成本	\$ 72,640	\$ 63,955
營業費用	<u>31,794</u>	<u>26,473</u>
	<u>\$104,434</u>	<u>\$ 90,428</u>

千如公司 104 年 1 月 1 日至 3 月 31 日為稅後虧損，故無估列應付員工紅利及董監事酬勞。

依 104 年 5 月修正後公司法及 104 年 11 月經董事會擬議之修正章程，千如公司係以當年度扣除分派員工及董監酬勞前之稅前利益分別以 12%~16% 及不高於 6% 提撥員工酬勞及董監事酬勞。105 年 1 月 1 日至 3 月 31 日估列員工酬勞 4,396 仟元及董監事酬勞 1,353 仟元，係分別按前述稅前利益之 13% 及 4% 估列。

年度合併財務報告通過發布日後若金額仍有變動，則依會計估計變動處理，於次一年度調整入帳。

千如公司於 105 年 3 月 23 日董事會及 104 年 6 月 15 日之股東常會分別決議配發 104 年度員工酬勞及董事酬勞與 103 年度員工紅利及董事酬勞，其明細及與各年度財務報表認列金額之差異如下。104 年度員工酬勞及董監事酬勞尚待預計於 105 年 6 月 28 日召開之股東常會決議修正章程後，報告股東會。

	104年度		103年度	
	員工酬勞	董事酬勞	員工紅利	董事酬勞
董事會或股東會決議配發及各年度財務報表認列金額	\$ 11,480	\$ 3,533	\$ 7,512	\$ 2,504

有關千如公司 105 年董事會決議之員工酬勞及董監事酬勞資訊，及 104 年股東會決議之員工紅利及董監事酬勞資訊，請至台灣證券交易所「公開資訊觀測站」查詢。

(六) 外幣兌換淨益(損)

	105年1月1日 至3月31日	104年1月1日 至3月31日
外幣兌換利益總額	\$ 1,519	\$ 5,572
外幣兌換損失總額	(<u>6,374</u>)	(<u>17,981</u>)
外幣兌換淨損	(<u>\$ 4,855</u>)	(<u>\$ 12,409</u>)

十九、所得稅

(一) 認列於損益之所得稅

所得稅費用其主要組成部分如下：

	105年1月1日 至3月31日	104年1月1日 至3月31日
當期所得稅		
當期產生者	\$ 1,348	\$ 2,161
以前年度之調整	<u>122</u>	(<u>2,847</u>)
	1,470	(686)
遞延所得稅		
當期產生者	<u>4,711</u>	<u>2,847</u>
認列於損益之所得稅費用	<u>\$ 6,181</u>	<u>\$ 2,161</u>

(二) 兩稅合一相關資訊

	105年3月31日	104年12月31日	104年3月31日
股東可扣抵帳戶餘額— 千如公司	<u>\$ 35,364</u>	<u>\$ 35,364</u>	<u>\$ 34,711</u>

千如公司 104 及 103 年度盈餘分配預計及實際適用之稅額扣抵比率皆為 20.48%。

依所得稅法規定，千如公司分配屬於 87 年度（含）以後之盈餘時，本國股東可按股利分配日之稅額扣抵比率計算可獲配之股東可扣抵稅額。由於實際分配予股東之可扣抵稅額，應以股利分配日之股東可扣抵稅額帳戶餘額為準，因此千如公司預計 104 年度盈餘分配之稅額扣抵比率可能與將來實際分配予股東時所適用之稅額扣抵比率有所差異。

千如公司無屬於 86 年（含）以前之未分配盈餘。

(三) 所得稅核定情形

千如公司截至 102 年度之營利事業所得稅結算申報案件，業經稅捐稽徵機關核定。

二十、每股盈餘（虧損）

單位：每股元

	105年1月1日 至3月31日	104年1月1日 至3月31日
基本每股盈餘（虧損）	<u>\$ 0.39</u>	<u>(\$ 0.10)</u>
稀釋每股盈餘（虧損）	<u>\$ 0.38</u>	<u>(\$ 0.10)</u>

計算每股盈餘時，無償配股之影響業已追溯調整，該無償配股基準日訂於104年9月1日。

用以計算每股盈餘之淨利（損）及普通股加權平均股數如下：

本期淨利（損）

	105年1月1日 至3月31日	104年1月1日 至3月31日
歸屬於母公司業主之淨利（損）	<u>\$ 23,545</u>	<u>(\$ 5,845)</u>
用以計算基本每股盈餘之淨利（損）	\$ 23,545	(\$ 5,845)
具稀釋作用潛在普通股之影響：		
員工分紅／酬勞	-	-
用以計算稀釋每股盈餘之淨利（損）	<u>\$ 23,545</u>	<u>(\$ 5,845)</u>

股 數

（單位：仟股）

	105年1月1日 至3月31日	104年1月1日 至3月31日
用以計算基本每股盈餘之普通股加權平均股數	60,380	60,380
具稀釋作用潛在普通股之影響：		
員工分紅／酬勞	<u>1,022</u>	-
用以計算稀釋每股盈餘之普通股加權平均股數	<u>61,402</u>	<u>60,380</u>

若本公司得選擇以股票或現金發放員工分紅／酬勞，則計算稀釋每股盈餘時，假設員工分紅／酬勞將採發放股票方式，並於該潛在普通股具有稀釋作用時計入加權平均流通在外股數，以計算稀釋每股盈餘。於次年度決議員工分紅／酬勞發放股數前計算稀釋每股盈餘時，亦繼續考量該等潛在普通股之稀釋作用。

二一、資本風險管理

合併公司進行資本管理以確保集團內各企業能夠繼續經營之前提下，藉由將債務及權益餘額最適化，以使股東報酬極大化。合併公司之資本結構係由合併公司之權益（即股本、資本公積、保留盈餘及其他權益項目）組成。

二二、金融工具

(一) 公允價值資訊－非按公允價值衡量之金融工具

本公司管理階層認為非按公允價值衡量之金融資產及金融負債之帳面金額趨近其公允價值或其公允價值無法可靠衡量。

(二) 公允價值資訊－按公允價值衡量之金融工具

1. 公允價值層級

105年3月31日

	第 1 等級	第 2 等級	第 3 等級	合 計
備供出售金融資產				
國內上市(櫃)公司				
股票	\$ 32,901	\$ -	\$ -	\$ 32,901
理財商品	-	64,532	-	64,532
	<u>\$ 32,901</u>	<u>\$ 64,532</u>	<u>\$ -</u>	<u>\$ 97,433</u>

104年12月31日

	第 1 等級	第 2 等級	第 3 等級	合 計
備供出售金融資產				
國內上市(櫃)公司				
股票	\$ 26,449	\$ -	\$ -	\$ 26,449
保本理財商品	-	38,899	-	38,899
	<u>\$ 26,449</u>	<u>\$ 38,899</u>	<u>\$ -</u>	<u>\$ 65,348</u>

104年3月31日

	第 1 等級	第 2 等級	第 3 等級	合 計
備供出售金融資產				
國內上市(櫃)公司				
股票	\$ 32,384	\$ -	\$ -	\$ 32,384
保本理財商品	-	20,136	-	20,136
	<u>\$ 32,384</u>	<u>\$ 20,136</u>	<u>\$ -</u>	<u>\$ 52,520</u>

105年及104年1月1日至3月31日無第1等級與第2等級公允價值衡量間移轉之情形。

(三) 金融工具之種類

	105年3月31日	104年12月31日	104年3月31日
<u>金融資產</u>			
備供出售金融資產(註1)	\$ 97,433	\$ 65,348	\$ 52,520
放款及應收款(註2)	734,301	700,416	644,413
<u>金融負債</u>			
以攤銷後成本衡量(註3)	426,123	445,365	440,229

註1：餘額係包含分類為備供出售之以成本衡量金融資產餘額。

註2：餘額係包含現金及約當現金、應收票據及應收帳款暨其他應收款等以攤銷後成本衡量之放款及應收款。

註3：餘額係包含短期借款、應付商業本票、應付票據及帳款、其他應付款及長期借款等以攤銷後成本衡量之金融負債。

(四) 財務風險管理目的

合併公司主要金融工具包括權益投資、應收帳款、應付帳款及借款。合併公司之財務管理部門係為各業務單位提供服務，統籌協調進入國內市場操作，藉由依照風險程度與廣度分析暴險之內部風險報告監督及管理合併公司營運有關之財務風險。該等風險包括市場風險(包含匯率風險、利率風險及其他價格風險)、信用風險及流動性風險。

財務管理部門每季對千如公司之董事會提出報告，該會係為專責監督風險與落實政策以減輕暴險之獨立組織。

1. 市場風險

合併公司之營運活動使合併公司承擔之主要財務風險為外幣匯率變動風險(參閱下述(1))以及利率變動風險(參閱下述(2))。

合併公司有關金融工具市場風險之暴險及其對該等暴險之管理與衡量方式並無改變。

(1) 匯率風險

合併公司之現金流入與流出，有一部分係以外幣為之，故有部分自然避險之效果；合併公司匯率風險之管理，以避險為目的，不以獲利為目的。

合併公司於資產負債表日非功能性貨幣計價之貨幣性資產與貨幣性負債帳面金額參閱附註二五。

敏感度分析

合併公司主要受到美金及日圓匯率波動之影響。

下表詳細說明當新台幣（功能性貨幣）對各攸關外幣之匯率增加及減少 5% 時，本公司之敏感度分析。敏感度分析係考量流通在外之外幣貨幣性項目及指定為現金流量避險之遠期外匯合約，並將其期末之換算以匯率變動 5% 予以調整。敏感度分析之範圍包括現金及約當現金、應收帳款、其他應收款、應付帳款及其他應付款。下表之正數係表示當新台幣相對於各相關貨幣升值 5% 時，將使稅前淨利增加之金額；當新台幣相對於各相關外幣貶值 5% 時，其對稅前淨利之影響將為同金額之負數。

	美 金 之 影 響		日 圓 之 影 響	
	105年1月1日 至3月31日	104年1月1日 至3月31日	105年1月1日 至3月31日	104年1月1日 至3月31日
損 益	(\$ 17,614)	(\$ 10,835)	(\$ 274)	(\$ 888)

管理階層認為敏感度分析無法代表匯率固有風險，因資產負債表日之外幣暴險無法反映年中暴險情形。

(2) 利率風險

因合併公司內之個體同時以固定及浮動利率借入資金，因而產生利率暴險。

合併公司於資產負債表日受利率暴險之金融資產帳面金額如下：

	105年3月31日	104年12月31日	104年3月31日
具公允價值利率風險			
—金融資產	\$ 58,529	\$ 53,963	\$ 42,205
—金融負債	105,964	115,987	77,544
具現金流量利率風險			
—金融資產	319,445	298,641	281,881
—金融負債	147,076	141,866	175,892

敏感度分析

下列敏感度分析係依衍生及非衍生工具於資產負債表日之利率暴險而決定。對於浮動利率負債，其分析方式係假設資產負債表日流通在外之負債金額於報導期間皆流通在外。

若利率增加／減少 0.1%，在所有其他變數維持不變之情況下，合併公司 105 年及 104 年 1 月 1 日至 3 月 31 日之稅後淨利將分別增加／減少 172 仟元及 106 仟元，主因為合併公司之變動利率淨資產利率暴險。

(3) 其他價格風險

合併公司因上市櫃權益證券投資而產生權益價格暴險。該權益投資非持有供交易而係屬策略性投資。合併公司並未積極交易該等投資。合併公司權益價格風險主要集中於台灣地區交易所及櫃買中心之電子產業權益工具。

敏感度分析

下列敏感度分析係依資產負債表日之權益價格暴險進行。

若權益價格上漲／下跌 5%，105 年及 104 年 1 月 1 日至 3 月 31 日稅後其他綜合損益將因持有備供出售投資之公允價值變動分別增加／減少 1,645 仟元及 1,619 仟元。

2. 信用風險

信用風險係指交易對方拖欠合約義務而造成集團財務損失之風險。截至資產負債表日，合併公司可能因交易對方未履行義務造成財務損失之最大信用風險，暴險主要係來自於合併資產負債表所認列之金融資產帳面金額。

為減輕信用風險，合併公司管理階層指派專責團隊負責授信額度之決定、授信核准及其他監控程序以確保逾期應收款項之回收已採取適當行動。此外，合併公司於資產負債表日會逐一複核應收款項之可回收金額以確保無法回收之應收款項已提列適當減損損失。據此，合併公司管理階層認為合併公司之信用風險已顯著減少。

另因流動資金之交易對方信用良好之銀行；故該信用風險係屬有限。

合併公司之信用風險主要集中於合併前六大客戶，截至 105 年 3 月 31 日暨 104 年 12 月 31 日及 3 月 31 日止，應收帳款總額來自前述客戶之比率分別為 55%、54%及 51%。

3. 流動性風險

合併公司係透過管理及維持足夠部位之現金及約當現金以支應集團營運並減輕現金流量波動之影響。合併公司管理階層監督銀行融資額度使用狀況並確保借款合同條款之遵循。

銀行借款對合併公司而言係為一項重要流動性來源。截至 105 年 3 月 31 日暨 104 年 12 月 31 日及 3 月 31 日止，合併公司未動用之短期銀行融資額度分別為 121,042 仟元、143,850 仟元及 102,966 仟元。

(1) 流動性及利率風險表

下表詳細說明合併公司已約定還款期間之非衍生金融負債剩餘合約到期分析，其係依據合併公司最早可能被要求還款之日期，並以金融負債未折現現金流量編製，其包括利息及本金之現金流量。

105 年 3 月 31 日

	加權平均有 效利率(%)	要求即付或 短於 1 個月	1 至 3 個月	3 個 月 至 1 年	1 至 5 年	5 年 以 上
<u>非衍生金融負債</u>						
無附息負債	-	\$ 84,690	\$ 73,115	\$ 4,788	\$ 7,941	\$ 2,189
應付租賃款	21	180	180	-	-	-
浮動利率工具	1.64~2.16	9,887	8,945	49,253	78,991	-
固定利率工具	1.12~5.06	<u>70,000</u>	<u>-</u>	<u>35,964</u>	<u>-</u>	<u>-</u>
		<u>\$ 164,757</u>	<u>\$ 82,240</u>	<u>\$ 90,005</u>	<u>\$ 86,932</u>	<u>\$ 2,189</u>

104 年 12 月 31 日

	加權平均有 效利率(%)	要求即付或 短於 1 個月	1 至 3 個月	3 個 月 至 1 年	1 至 5 年	5 年 以 上
<u>非衍生金融負債</u>						
無附息負債	-	\$ 88,628	\$ 73,204	\$ 11,749	\$ 13,101	\$ -
應付租賃款	21	164	329	337	-	-
浮動利率工具	1.80~6.16	10,039	11,615	50,191	70,021	-
固定利率工具	1.19~1.228	<u>55,000</u>	<u>31,000</u>	<u>4,987</u>	<u>25,000</u>	<u>-</u>
		<u>\$ 153,831</u>	<u>\$ 116,148</u>	<u>\$ 67,264</u>	<u>\$ 108,122</u>	<u>\$ -</u>

104 年 3 月 31 日

	加權平均有 效利率(%)	要求即付或 短於 1 個月	1 至 3 個月	3 個 月 至 1 年	1 至 5 年	5 年 以 上
<u>非衍生金融負債</u>						
無附息負債	-	\$ 72,898	\$ 75,780	\$ 17,491	\$ 16,003	\$ 2,110
應付租賃款	21	173	339	1,629	370	-
浮動利率工具	1.80~6.16	8,347	10,126	54,465	109,498	-
固定利率工具	1.19~1.198	<u>30,000</u>	<u>41,000</u>	<u>-</u>	<u>-</u>	<u>-</u>
		<u>\$ 111,418</u>	<u>\$ 127,245</u>	<u>\$ 73,585</u>	<u>\$ 125,871</u>	<u>\$ 2,110</u>

(2) 融資額度

	105年3月31日	104年12月31日	104年3月31日
<u>有擔保之銀行借款額</u>			
度，於雙方同意下 得展期			
— 已動用金額	\$ 80,355	\$ 66,124	\$ 120,919
— 未動用金額	<u>65,933</u>	<u>78,992</u>	<u>23,966</u>
	<u>\$ 146,288</u>	<u>\$ 145,116</u>	<u>\$ 144,885</u>
<u>無擔保之銀行借款額</u>			
度，於雙方同意下 得展期			
— 已動用金額	\$ 179,272	\$ 211,695	\$ 120,880
— 未動用金額	<u>96,222</u>	<u>119,000</u>	<u>79,000</u>
	<u>\$ 275,494</u>	<u>\$ 330,695</u>	<u>\$ 199,880</u>

二三、關係人交易

本公司及子公司（係本公司之關係人）間之交易、帳戶餘額、收益及費損於合併時全數予以銷除，故未揭露於本附註。本公司與其他關係人間之交易如下。

(一) 營業交易

	租金費用（帳列營業費用）	
	105年1月1日 至3月31日	104年1月1日 至3月31日
實質關係人	<u>\$ 3</u>	<u>\$ 3</u>

本公司與關係人之租賃契約，其有關租金之決定及支付方式係依雙方議定之條件為之，並無其他適當交易對象可資比較。

保證情形

本公司之長期借款（含一年內到期部分）係由主要管理階層提供擔保，其餘額於105年3月31日暨104年12月31日及3月31日分別為台幣0元、0元及2,500仟元。

(二) 對主要管理階層薪酬

	105年1月1日 至3月31日	104年1月1日 至3月31日
短期員工福利	<u>\$ 8,815</u>	<u>\$ 7,858</u>
退職後福利	<u>45</u>	<u>88</u>
	<u>\$ 8,860</u>	<u>\$ 7,946</u>

董事及其他主要管理階層之薪酬係由薪酬委員會依照個人績效及市場趨勢決定。

二四、質抵押之資產

本公司除於其他附註揭露者外，下列資產已提供作為向銀行長期借款融資額度之擔保品：

	105年3月31日	104年12月31日	104年3月31日
土地	<u>\$ 3,885</u>	<u>\$ 3,885</u>	<u>\$ 3,885</u>
房屋及建築	<u>57,034</u>	<u>46,154</u>	<u>48,125</u>
預付租賃款（帳列其他流動 資產及其他非流動資產）	<u>5,682</u>	<u>5,300</u>	<u>5,911</u>
	<u>\$ 66,601</u>	<u>\$ 55,339</u>	<u>\$ 57,921</u>

二五、具重大影響之外幣資產及負債資訊

以下資訊係按合併公司各個體功能性貨幣以外之外幣彙總表達，所揭露之匯率係指該等外幣換算至功能性貨幣之匯率。具重大影響之外幣資產及負債如下：

105年3月31日

外幣資產	外幣	匯率	帳面金額
<u>外幣資產</u>			
<u>貨幣性項目</u>			
美元	\$ 10,779	32.185 (美元：新台幣)	\$ 346,934
美元	2,217	4.0764 (美元：馬幣)	71,360
美元	955	6.4612 (美元：人民幣)	30,736
歐元	2,422	36.510 (歐元：新台幣)	88,444
歐元	609	4.6242 (歐元：馬幣)	22,218
日圓	48,061	0.2863 (日圓：新台幣)	13,760
港幣	531	4.15 (港幣：新台幣)	2,205
港幣	44	0.8360 (港幣：人民幣)	181
人民幣	438	4.9640 (人民幣：新台幣)	2,173
新台幣	86,246	0.2015 (新台幣：人民幣)	86,246
新台幣	10,421	0.1267 (新台幣：馬幣)	10,421
			<u>\$ 674,678</u>
<u>外幣負債</u>			
<u>貨幣性項目</u>			
美金	1,127	32.185 (美元：新台幣)	\$ 36,268
美金	1,659	6.4612 (美元：人民幣)	53,382
美金	221	4.0764 (美元：馬幣)	7,102
日圓	28,946	0.0363 (日圓：馬幣)	8,287
港幣	193	4.15 (港幣：新台幣)	802
新台幣	40	0.2015 (新台幣：人民幣)	40
新台幣	4,962	0.1267 (新台幣：馬幣)	4,962
新幣	8	2.8282 (新幣：馬幣)	23
			<u>\$ 110,866</u>

104 年 12 月 31 日

外幣資產		外	幣	匯	率	帳	面	金	額
貨幣性項目									
美	金	\$	10,146	32.825	(美元：新台幣)	\$		333,053	
美	金		2,155	4.4705	(美元：馬幣)			70,750	
美	金		729	6.4936	(美元：人民幣)			23,929	
歐	元		2,481	35.88	(歐元：新台幣)			89,019	
歐	元		489	4.8866	(歐元：馬幣)			17,559	
日	圓		31,751	0.2727	(日圓：新台幣)			8,658	
港	幣		194	4.235	(港幣：新台幣)			823	
港	幣		44	0.8492	(港幣：人民幣)			184	
人	民		458	4.987	(人民幣：新台幣)			2,283	
新	台		79,688	0.2005	(新台幣：人民幣)			79,688	
新	台		9,282	0.1362	(新台幣：馬幣)			9,282	
								<u>\$ 635,228</u>	
外幣負債									
貨幣性項目									
美	金		900	32.825	(美元：新台幣)	\$		29,533	
美	金		1,610	6.4936	(美元：人民幣)			52,859	
美	金		366	4.4705	(美元：馬幣)			12,005	
日	圓		2,188	0.0371	(日圓：馬幣)			597	
港	幣		279	4.2350	(港幣：新台幣)			1,183	
港	幣		83	0.8492	(港幣：人民幣)			350	
新	台		10,690	0.1362	(新台幣：馬幣)			10,690	
新	台		7	3.0412	(新幣：馬幣)			22	
								<u>\$ 107,239</u>	

104 年 3 月 31 日

外幣資產		外	幣	匯	率	帳	面	金	額
貨幣性項目									
美	元	\$	8,458	31.30	(美元：新台幣)	\$		264,720	
美	元		2,046	3.72	(美元：馬幣)			64,031	
美	元		819	6.14	(美元：人民幣)			25,636	
歐	元		2,870	33.65	(歐元：新台幣)			96,577	
歐	元		1,021	4.02	(歐元：馬幣)			34,353	
日	圓		70,406	0.26	(日圓：新台幣)			18,344	
港	幣		163	4.04	(港幣：新台幣)			659	

(接次頁)

(承前頁)

	外	幣 匯	率	帳 面 金 額
港 幣	\$	44	0.79 (港幣：人民幣)	\$ 176
人 民 幣		476	5.04 (人民幣：新台幣)	2,403
新 台 幣		60,414	0.20 (新台幣：人民幣)	60,414
新 台 幣		10,128	0.12 (新台幣：馬幣)	10,128
				<u>\$ 577,441</u>

外 幣 負 債

貨幣性項目

美 金		762	31.30 (美元：新台幣)	\$ 23,848
美 金		3,123	6.14 (美元：人民幣)	97,734
美 金		514	3.72 (美元：馬幣)	16,101
日 圓		2,228	0.03 (日圓：馬幣)	580
港 幣		184	4.04 (港幣：新台幣)	744
港 幣		83	0.79 (港幣：人民幣)	334
新 台 幣		337	0.20 (新台幣：人民幣)	337
新 台 幣		10,447	0.12 (新台幣：馬幣)	10,447
				<u>\$ 150,125</u>

合併公司於 105 年及 104 年 1 月 1 日至 3 月 31 日外幣兌換損益(已實現及未實現)分別為淨損 4,855 仟元及損失 12,409 仟元，由於外幣交易集團個體之功能性貨幣種類繁多，故無法按各重大影響之外幣別揭露兌換損益。

二六、附註揭露事項

(一) 重大交易事項及(二)轉投資事業相關資訊：除下列事項及於其他附註揭露者外，並無其他應揭露事項。編製合併財務報表時，母子公司間重大交易及其餘額已予以全數銷除。

1. 資金貸與他人：

單位：除另註明外，為新台幣仟元

編號	貸出資金之公司	貸 與 對 象	往來科目	本 期 初 餘 額	本 期 末 餘 額	實 收 金 額	應 收 金 額	利 率 區 間	資 金 貸 與 性 質	業 務 往 來 金 額	有 關 聯 進 項 金 額	有 關 聯 進 項 金 額 之 累 計	提 列 備 抵 金 額	擔 保 品 名 稱	擔 保 品 價 值	對 細 別 對 象 資 金 貸 與 限 額 (註二)	資 金 貸 與 總 限 額 (註一)	備 註
1	AHC	AOBA	應收資金 融通款	USD 2,075 仟元 (\$ 66,784)	USD 2,075 仟元 (\$ 66,784)	USD 75 仟元 (\$ 2,414)	-	營運週 轉金	\$ -	-	營運週 轉金	\$ -	-	-	\$ -	\$ 276,065 仟元	\$ 276,065 仟元	註三
		A-TEC INTERNATIONAL COMPANY	應收資金 融通款	USD 580 仟元 (\$ 18,667)	USD 580 仟元 (\$ 18,667)	USD 580 仟元 (\$ 18,667)	-	營運週 轉金	-	-	營運週 轉金	-	-	-	-	276,065 仟元	276,065 仟元	註三

註一：AHC 及 A-TEC INTERNATIONAL COMPANY 資金貸與總額為該公司淨值之 40%；其因業務往來借款人之貸放累計金額不得超過前述貸與總額之 60%，其因短期融通資金必要借款人之貸放累計金額不得超過前述貸與總額之 60%，其二者不得超過資金貸與總額之 100%。

註二：個別對象之貸與金額最高限額為 AHC 及 A-TEC INTERNATIONAL COMPANY 除對子公司為淨值 40%外，為淨值之 15%。

註三：業已全數動支。

2. 為他人背書保證：

單位：除另予註明外，
為新台幣仟元

背書保證編號	背書保證公司名稱	背書保證對象公司名稱	對單一企業背書保證之期限(註一)	本期最高背書保證餘額	期末背書保證餘額	實際發生金額	以財產擔保之背書保證金額	累計背書保證金額佔最近期財務報表淨值之比率(%)	背書保證最高限額(註二)	屬子公司對背書保證	屬子公司對背書保證	屬對大陸地區背書保證	備註
0	千如公司	AHC	2	\$ 208,829	USD 2,075 仟元 (\$ 66,784)	\$ 66,784	\$ 2,414	\$ -	7.89	\$ 417,657	是	-	-

註一：1.有業務關係之公司。

2.直接持有普通股股權超過百分之五十之子公司。

3.母公司與子公司持有普通股股權合併計算超過百分之五十之被投資公司。

註二：依本公司「背書保證作業程序」規定，背書保證總金額不得超過本公司淨值百分之五十，單一保證對象不得超過本公司最近期財務報表淨值百分之二十五為限。

3. 期末持有有價證券情形（不包含投資子公司、關聯企業及合資控制部分）：

持有之公司	有價證券種類	有價證券名稱	與有價證券發行人係之關係	帳列科目	期			備註	
					股數(單位:仟)	帳面金額	持比率%		
千如公司	股票	信昌電子陶瓷股份有限公司	-	備供出售金融資產-非流動	2,581	\$ 32,901	1.39	\$ 32,901 (註一)	-
千如(上海)公司	理財商品	上海銀行贏家易積靈人民幣理財產品	-	備供出售金融資產-流動	-	39,712	-	39,712 (註二)	-
廣州千如公司	理財商品	中銀日積月累-收益進進理財產品	-	備供出售金融資產-流動	-	24,820	-	24,820 (註二)	-

註一：係按股票 105 年 3 月 31 日收盤價計算。

註二：係以帳面價值列示。

4. 累積買進或賣出同一有價證券之金額達新臺幣 3 億元或實收資本額 20% 以上：無。

5. 與關係人進、銷貨之金額達新台幣一億元或實收資本額百分之二十以上：

進(銷)貨之公司	交易對象	關係	交易情形				交易條件與一般交易不同之情形及原因		應收(付)票據、帳款		備註
			進(銷)貨金額	佔總進(銷)貨之比率	授信期間	早價	授信期間	帳額	佔總應收(付)票據、帳款比率		
千如公司	廣州千如公司	本公司綜合持股 97% 之曾孫公司	進貨 \$ 207,068	64%	月結 60 天	同附註二六(四)	同附註二六(四)	\$ 85,995	70%	-	

6. 被投資公司資訊、所在地區...等相關資訊：

投資公司名稱	被投資公司名稱	所在地區	主要業務項目	原始投資金額		本期		被投資公司本期(損)益	本公司認列之投資(損)益	備註
				本期末	去年年底	股數(仟)	比率(%)			
千如公司	AHC	橫里西斯	轉投資大陸之控股公司	美金 19,619 仟元 (\$ 631,438)	美金 19,619 仟元 (\$ 631,438)	19,799	88	\$ 17,924	\$ 13,689	本公司之子公司
	亨源股份有限公司	桃園縣	製造、加工及出售電子機具零件等	\$ 43,255	\$ 43,255	4,465	99	1,501	1,489	本公司之子公司
	AAE	USA	電子零件買賣	美金 100 仟元 (\$ 3,219)	美金 100 仟元 (\$ 3,219)	220	100	(81)	(81)	本公司之子公司
亨源股份有限公司	AHC	橫里西斯	轉投資大陸之控股公司	美金 1,050 仟元 (\$ 33,794)	美金 1,050 仟元 (\$ 33,794)	1,885	8	17,924	1,506	本公司之子公司
AHC	ATEC UNIVERSAL COMPANY	橫里西斯	轉投資大陸之控股公司	美金 6,274 仟元 (\$ 201,929)	美金 6,274 仟元 (\$ 201,929)	6,274	100	11,942	11,942	本公司之孫公司
	A-TEC INTERNATIONAL COMPANY	橫里西斯	轉投資大陸之控股公司	美金 5,111 仟元 (\$ 164,498)	美金 5,111 仟元 (\$ 164,498)	5,111	100	5,782	5,782	本公司之孫公司
	AOBA	馬來西亞	製造、加工及出售電子機具零件等	美金 10,328 仟元 (\$ 332,407)	美金 10,328 仟元 (\$ 332,407)	19,478	100	1,314	673	本公司之孫公司
ATEC UNIVERSAL COMPANY	廣州千如公司	中國大陸廣州市	製造、加工及出售電子機具零件等	美金 6,274 仟元 (\$ 201,929)	美金 6,274 仟元 (\$ 201,929)	-	100	11,942	11,942	本公司之曾孫公司
A-TEC INTERNATIONAL COMPANY	千如(上海)公司	中國大陸上海市	製造、加工及出售電子機具零件等	美金 5,691 仟元 (\$ 183,165)	美金 5,691 仟元 (\$ 183,165)	-	100	5,411	5,411	本公司之曾孫公司

(三) 大陸投資資訊：

1. 大陸被投資公司名稱、主要營業項目、實收資本額、投資方式、資金匯出入情形、持股比例、投資損益、期末投資帳面金額、已匯回投資損益及赴大陸地區投資限額。

大陸被投資公司名稱	主要營業項目	實收資本額	投資方式	本期末初自台灣匯出累積投資金額	本期匯出或收回投資金額			本期末自台灣匯出累積投資金額	被投資公司本期(損)益	本公司直接或間接投資之持股比例(註二)	本期認列投資(損)益(註二)	期末投資帳面金額(註二)	截至本期末已匯回投資損益
					匯	出	回						
廣州千如公司	製造、加工及出售電子機具零件等	美金 6,274 仟元 (\$ 201,929)	註一	美金3,479 仟元 (\$ 111,972)	\$ -	\$ -	美金3,479 仟元 (\$ 111,972)	\$ 11,942	間接持股 97%	\$ 11,942	\$ 237,860	\$ -	
千如(上海)公司	製造、加工及出售電子機具零件等	美金 5,691 仟元 (\$ 183,165)	註一	美金5,691 仟元 (\$ 183,165)	-	-	美金5,691 仟元 (\$ 183,165)	5,411	間接持股 97%	5,411	168,737	-	

本期末累計自台灣匯出赴大陸地區投資金額	經濟部投審會核准投資金額	依經濟部投審會規定赴大陸地區投資限額
美金 9,170 仟元 (\$301,005)	美金 9,367 仟元 (\$301,477)	\$501,188

註一：透過第三地區投資設立公司再投資大陸公司。
 註二：係按台灣母公司簽證會計師核閱之財務報表及綜合持股比例計算。
 註三：本表相關數字涉及外幣者，以財務報告日之匯率換算為新台幣。

2. 與大陸被投資公司直接或間接經由第三地區所發生下列之重大交易事項，暨其價格、付款條件、未實現損益：請詳附註二六(四)。

(四) 母子公司間及各子公司間之業務關係及重要交易往來情形及金額

交易名稱	交易往來對象	與交易人之關係(註一)	交易往來情形		
			科目	金額	佔合併總營業收入或總資產之比率(註二)
105年1月1日至3月31日					
千如公司	千如(上海)公司	1	營業收入	\$ 1,776	-
		1	進貨	67,910	14%
		1	應收關係人帳款	4,713	-
	廣州千如公司	1	其他應收款-關係人	20,880	1%
		1	營業收入	13	-
		1	進貨	207,068	44%
		1	其他應收款-關係人	67	-
		1	應付關係人帳款	85,995	6%
		1	營業收入	3,795	1%
	AOBA	1	進貨	14,701	3%
		1	其他應收款-關係人	389	-
		1	應付關係人帳款	6,995	-
		1	其他應收款-關係人	2,189	-
AHC	千如(上海)公司	3	其他應收款-關係人	1,988	-
		3	其他應收款-關係人	2,414	-
	AOBA	3	應收資金融通款	18,667	1%
	AIC	3	應收資金融通款	21,716	5%
千如(上海)公司	廣州千如公司	3	進貨	4,646	1%
		3	銷貨	45	-
		3	其他應付款-關係人	23,392	2%
	AOBA	3	進貨	272	-
		3	應付關係人帳款	5	-
		3	應收關係人帳款	502	-
廣州千如公司	AOBA	3	銷貨	323	-

註一：1 係代表母公司對子公司之交易。

3 係代表子公司間之交易。

註二：千如公司與關係人之銷貨及進貨係按一般交易常規訂定，並無其他相當之產品價格可供比較。付款期間為月結 30 至 60 天，收款期間則為月結 60 至 120 天，惟千如公司為配合子公司之營運，暫依其資金狀況收付帳款。

二七、部門資訊

提供給主要營運決策者用以分配資源及評量部門績效之資訊，著重於每一交付或提供之產品或勞務之種類。合併公司之應報導部門如下：

電感事業部門

其他部門

(一) 部門收入與營運結果

合併公司繼續營業單位之收入與營運結果依應報導部門分析如下：

	部 門 收 入		部 門 損 益	
	105年1月1日 至3月31日	104年1月1日 至3月31日	105年1月1日 至3月31日	104年1月1日 至3月31日
電感事業部門	\$ 444,525	\$ 394,942	\$ 92,025	\$ 58,615
其他部門	25,503	22,107	5,533	3,493
繼續營業單位總額	<u>\$ 470,028</u>	<u>\$ 417,049</u>	97,558	62,108
未分攤金額：				
營業費用			(62,146)	(52,903)
營業外收入及支出			(5,074)	(12,317)
稅前淨(損)利			<u>\$ 30,338</u>	<u>(\$ 3,112)</u>

以上報導之收入係與外部客戶交易所產生。105 年及 104 年 1 月 1 日至 3 月 31 日並無任何部門間銷售。

部門損益係指各個部門所賺取之利潤，不包含應分攤之營業費用、營業外收入及支出。此衡量金額係提供予主要營運決策者，用以分配資源予部門及評量其績效。

(二) 部門資產

本公司資產之衡量金額未提供予營運決策者，故無須揭露資產衡量金額。