

千如電機工業股份有限公司
及子公司

合併財務報告暨會計師核閱報告
民國 104 及 103 年第 2 季

地址：桃園市楊梅區楊湖路一段422號

電話：(03)478-8188

§ 目 錄 §

項	目 頁	次	財 務 報 告 附 註 編 號
一、封 面	1		-
二、目 錄	2		-
三、會計師核閱報告	3		-
四、合併資產負債表	4		-
五、合併綜合損益表	5		-
六、合併權益變動表	6		-
七、合併現金流量表	7~8		-
八、合併財務報表附註			
(一) 公司沿革	9		一
(二) 通過財務報告之日期及程序	9		二
(三) 新發布及修訂準則及解釋之適用	9~15		三
(四) 重大會計政策之彙總說明	15~16		四
(五) 重大會計判斷、估計及假設不確定性之主要來源	16		五
(六) 重要會計科目之說明	16~40		六~二四
(七) 關係人交易	41		二五
(八) 質抵押之資產	41		二六
(九) 重大或有負債及未認列之合約承諾	-		-
(十) 重大之災害損失	-		-
(十一) 重大之期後事項	-		-
(十二) 外幣金融資產及負債之匯率資訊	42~44		二七
(十三) 附註揭露事項			
1. 重大交易事項相關資訊	44~45		二八
2. 轉投資事業相關資訊	44~45		二八
3. 大陸投資資訊	46		二八
4. 母子公司間業務關係及重要交易往來情形	46~47		二八
(十四) 部門資訊	47~48		二九

會計師核閱報告

千如電機工業股份有限公司 公鑒：

千如電機工業股份有限公司及子公司民國 104 年及 103 年 6 月 30 日之合併資產負債表，暨民國 104 年及 103 年 4 月 1 日至 6 月 30 日，以及民國 104 年及 103 年 1 月 1 日至 6 月 30 日之合併綜合損益表、民國 104 年及 103 年 1 月 1 日至 6 月 30 日之合併權益變動表與合併現金流量表，業經本會計師核閱竣事。上開合併財務報告之編製係管理階層之責任，本會計師之責任則為根據核閱結果出具報告。


本會計師係依照審計準則公報第 36 號「財務報表之核閱」規劃並執行核閱工作。由於本會計師僅實施分析、比較與查詢，並未依照一般公認審計準則查核，因是無法對上開合併財務報告之整體表示查核意見。

依本會計師核閱結果，並未發現第一段所述合併財務報告在所有重大方面有違反證券發行人財務報告編製準則及經金融監督管理委員會認可之國際會計準則第 34 號「期中財務報導」而須修正之情事。

勤業眾信聯合會計師事務所


會計師 葉東輝

葉東輝



會計師 黃裕峰


黃裕峰



行政院金融監督管理委員會核准文號
金管證審字第 0980032818 號

財政部證券暨期貨管理委員會核准文號
台財證六字第 0920123784 號

中 華 民 國 104 年 8 月 10 日



千如電子公司

民國 104 年 6 月 30 日 及 6 月 30 日

單位：新台幣仟元

代碼	資產	104年6月30日		103年12月31日		104年6月30日		103年12月31日		103年6月30日	
		金額	%	金額	%	金額	%	金額	%	金額	%
1100	流動資產										
1125	現金及約當現金(附註六)	\$ 328,392	23	\$ 337,303	21	\$ 299,260	20	\$ 57,450	4	\$ 37,615	2
1170	備供出售金融資產-流動(附註七)	34,729	2	-	-	-	-	30,000	2	30,000	2
1200	應收票據及帳款淨額(附註九)	320,901	22	295,536	19	352,363	23	258,759	18	288,955	19
130X	其他應收款	19,295	1	32,476	2	30,514	2	91,994	6	88,211	6
1410	存貨(附註十)	298,694	21	373,965	24	308,874	20	10,016	1	10,016	1
1470	預付款項	12,759	1	14,617	1	24,205	2	16,899	1	29,615	2
1477	其他流動資產(附註十四及二六)	13,112	1	26,719	2	7,254	-	78,262	5	68,999	4
1147	無活絡市場之債務工具投資-流動(附註八及二六)	-	-	-	-	577	-	890	-	1,033	-
11XX	流動資產總計	1,027,882	71	1,080,616	69	1,023,047	67	544,270	37	554,444	36
1523	非流動資產										
1600	備供出售金融資產-非流動(附註七)	27,353	2	30,449	2	32,513	2	127,367	9	125,469	8
1780	不動產、廠房及設備(附註十二及二六)	324,618	23	377,116	24	389,215	26	5,327	1	6,980	1
1840	無形資產(附註十三)	20,117	1	23,177	2	26,195	2	4,941	-	4,940	-
1900	遞延所得稅資產(附註二十)	5,350	-	5,569	-	4,536	-	2,870	-	6,549	-
15XX	其他非流動資產(附註十四及二六)	41,510	3	42,082	3	42,415	3	140,505	10	143,738	9
	非流動資產合計	418,948	29	478,393	31	494,874	33	684,775	47	698,182	45
1XXX	資產總計	\$1,446,830	100	\$1,559,009	100	\$1,517,921	100	\$1,229,045	100	\$1,252,626	100
	負債										
3110	普通股股本	572,317	40	572,317	37	572,317	37	572,317	46	572,317	45
3150	待分配股票股利	31,477	2	-	-	-	-	-	-	-	-
3100	股本總計	603,794	42	572,317	37	572,317	37	572,317	46	572,317	45
3200	資本公積	93,888	6	93,888	6	93,888	6	93,888	7	93,888	7
3310	保留盈餘	49,128	3	49,128	3	49,128	3	49,128	4	49,128	4
3320	法定盈餘公積	47,234	3	47,234	3	47,234	3	47,234	4	47,234	4
3350	特別盈餘公積	(3,625)	-	(3,625)	-	(3,625)	-	(3,625)	-	(3,625)	-
3300	(待彌補虧損)未分配盈餘	92,737	6	138,021	9	138,021	9	138,021	11	138,021	11
3400	保留盈餘總計	(49,298)	(3)	74,627	5	181,616	12	181,616	15	181,616	14
31XX	其他權益項目	740,421	51	796,759	51	796,759	51	740,421	60	796,759	63
	母公司業主之權益合計	1,314,246	91	1,379,076	88	1,379,076	91	1,314,246	106	1,379,076	109
36XX	非控制權益	21,634	2	64,068	4	64,068	4	21,634	2	64,068	5
3XXX	權益總計	762,055	53	1,443,144	93	1,443,144	95	1,335,880	108	1,443,144	114
	負債與權益總計	\$1,446,830	100	\$1,559,009	100	\$1,517,921	100	\$1,229,045	100	\$1,252,626	100

後附之附註係本合併財務報告之一部分。



董事長：徐明恩




經理人：徐明恩



會計主管：洪順興

千如電機(股)份有限公司及子公司



民國 104 年及 103 年 4 月 1 日至 6 月 30 日以及 104 年及 103 年 1 月 1 日至 6 月 30 日

(僅經核閱，未經獨立會計師查核)

單位：新台幣仟元，惟
每股盈餘為元

代 碼	104年4月1日至6月30日		103年4月1日至6月30日		104年1月1日至6月30日		103年1月1日至6月30日	
	金 額	%	金 額	%	金 額	%	金 額	%
4000	\$ 462,144	100	\$ 483,679	100	\$ 879,193	100	\$ 905,645	100
5000	389,204	84	402,579	83	744,145	85	743,772	82
5900	72,940	16	81,100	17	135,048	15	161,873	18
	營業費用 (附註十九及二五)							
6100	17,552	4	17,781	4	31,849	4	32,435	4
6200	28,159	6	29,490	6	56,757	6	57,584	6
6300	12,624	3	8,566	2	22,632	3	16,496	2
6000	58,335	13	55,837	12	111,238	13	106,515	12
6900	14,605	3	25,263	5	23,810	2	55,358	6
	營業外收入及支出							
7230	1,411	-	(2,421)	(1)	(10,998)	(1)	4,125	-
7020	993	-	1,439	-	1,796	-	2,551	-
7010	333	-	104	-	772	-	155	-
7050	(1,233)	-	(2,370)	-	(2,383)	-	(3,293)	-
7000	1,504	-	(3,248)	(1)	(10,813)	(1)	3,538	-
7900	16,109	3	22,015	4	12,997	1	58,896	6
7950	(8,060)	(2)	(11,123)	(2)	(10,221)	(1)	(21,613)	(2)
8200	8,049	1	10,892	2	2,776	-	37,283	4
	其他綜合損益							
	後續可能重分類至損益之項目							
8361	(19,257)	(4)	(6,615)	(1)	(41,538)	(5)	341	-
8362	(5,031)	(1)	1,935	-	(3,096)	-	6,193	1
8300	(24,288)	(5)	(4,680)	(1)	(44,634)	(5)	6,534	1
8500	(\$ 16,239)	(4)	\$ 6,212	1	(\$ 41,858)	(5)	\$ 43,817	5
	淨利(損)歸屬於：							
8610	\$ 7,669	2	\$ 11,516	2	\$ 1,824	-	\$ 35,693	4
8620	380	-	(624)	-	952	-	1,590	-
8600	\$ 8,049	2	\$ 10,892	2	\$ 2,776	-	\$ 37,283	4
	綜合損益總額歸屬於：							
8710	(\$ 17,623)	(4)	\$ 7,287	1	(\$ 40,707)	(5)	\$ 40,351	5
8720	1,384	-	(1,075)	-	(1,151)	-	3,466	-
8700	(\$ 16,239)	(4)	\$ 6,212	1	(\$ 41,858)	(5)	\$ 43,817	5
	每股盈餘 (附註二一)							
9750	\$ 0.13		\$ 0.20		\$ 0.03		\$ 0.62	
9850	\$ 0.13		\$ 0.20		\$ 0.03		\$ 0.62	

後附之附註係本合併財務報告之一部分。

董事長：徐明恩




經理人：徐明恩



會計主管：洪順興






單位：新台幣千元

代碼	歸屬	於	母		公		司		主		權		益
			股本	資本	保留	盈餘	盈餘	盈餘	其他	權益	備	出	
			(附註十八)	(附註十八)	(附註十八)	(附註十八)	(附註十八)	(附註十八)	(附註十八)	(附註十八)	(附註十八)	(附註十八)	
A1	103年1月1日餘額	\$ 572,317	\$ 93,888	\$ 43,669	\$ 39,767	\$ 550	\$ 5,980	\$ 13,680	\$ 104,732	\$ 834,163			
D1	103年1月1日至6月30日淨利	-	-	-	-	35,693	-	-	1,590	37,283			
D3	103年1月1日至6月30日其他綜合損益總額	-	-	-	-	-	(1,535)	6,193	1,876	6,534			
D5	103年1月1日至6月30日綜合損益總額	-	-	-	-	35,693	(1,535)	6,193	3,466	43,817			
Z1	103年6月30日餘額	\$ 572,317	\$ 93,888	\$ 43,669	\$ 39,767	\$ 35,143	\$ 7,487	\$ 19,873	\$ 108,198	\$ 877,980			
A1	104年1月1日餘額	\$ 572,317	\$ 93,888	\$ 43,669	\$ 39,767	\$ 54,585	\$ 2,084	\$ 9,551	\$ 64,068	\$ 860,827			
B1	103年度盈餘分配	-	-	5,459	-	(5,459)	-	-	-	-			
B3	法定盈餘公積	-	-	-	7,467	(7,467)	-	-	-	-			
B5	特別盈餘公積	-	-	-	-	(8,585)	-	-	(8,585)	-			
B9	股東現金股利	-	-	-	-	(31,477)	-	-	-	-			
B9	股東股票股利	-	-	-	-	-	-	-	-	-			
M5	取得或處分子公司部分權益	-	-	-	-	(7,046)	-	-	7,046	-			
D1	104年1月1日至6月30日淨利	-	-	-	-	1,824	-	-	952	2,776			
D3	104年1月1日至6月30日其他綜合損益總額	-	-	-	-	-	(39,435)	(3,096)	(2,103)	(44,634)			
D5	104年1月1日至6月30日綜合損益總額	-	-	-	-	1,824	(39,435)	(3,096)	(1,151)	(41,858)			
O1	非控制權益減少	-	-	-	-	-	-	-	(48,329)	(48,329)			
Z1	104年6月30日餘額	\$ 572,317	\$ 93,888	\$ 49,128	\$ 47,234	\$ 3,625	\$ 37,351	\$ 12,647	\$ 21,634	\$ 762,055			

後附之附註係本合併財務報告之一部分。



董事長：徐明恩



經理人：徐明恩

會計主管：洪順興

千如電機工業股份有限公司及子公司

合併現金流量表

民國 104 年及 103 年 1 月 1 日至 6 月 30 日

(僅經核閱，未依一般公認審計準則查核)

單位：新台幣仟元

代 碼		104 年 1 月 1 日 至 6 月 30 日	103 年 1 月 1 日 至 6 月 30 日
	營業活動之現金流量		
A10000	本期稅前淨利	\$ 12,997	\$ 58,896
A20010	不影響現金流量之收益費損項目：		
A20100	折舊費用	48,614	51,208
A20200	攤銷費用	3,206	5,450
A20300	呆帳費用	449	1,898
A23700	存貨跌價及呆滯損失	1,180	7,789
A20900	財務成本	2,383	3,293
A21200	利息收入	(772)	(155)
A22500	處分不動產、廠房及設備淨益	(24)	(130)
A23100	處分投資利益	(314)	-
A24100	外幣兌換淨益	(7,218)	(4,136)
A30000	營業資產及負債之淨變動數		
A31130	應收票據及帳款增加	(20,456)	(45,285)
A31180	其他應收款減少(增加)	13,181	(4,855)
A31200	存貨減少(增加)	72,424	(18,701)
A31230	預付款項減少(增加)	1,776	(3,679)
A31240	其他流動資產減少(增加)	13,607	(1,579)
A32130	應付票據及帳款(減少)增加	(30,536)	36,088
A32180	其他應付款增加(減少)	(5,400)	(5,666)
A32230	其他流動負債減少	(143)	(788)
A32240	淨確定福利負債增加(減少)	1	(6)
A32990	應付員工分紅及董監酬勞增加	-	3,664
A33000	營運產生之現金流入	104,955	83,306
A33100	收取之利息	772	155
A33300	支付之利息	(2,766)	(3,336)
A33500	支付之所得稅	(24,371)	(4,307)
AAAA	營業活動之淨現金流入	<u>78,590</u>	<u>75,818</u>

(接次頁)

(承前頁)

代 碼		104年1月1日 至6月30日	103年1月1日 至6月30日
	投資活動之現金流量		
B00600	無活絡市場之債務工具投資減少	\$ -	\$ 1,482
B02200	取得子公司部分權益之淨現金流出	(55,375)	-
B02700	購置不動產、廠房及設備	(11,703)	(20,815)
B02800	處分不動產、廠房及設備價款	542	2,199
B03700	存出保證金增加	(82)	-
B03800	存出保證金減少	226	-
B00300	購置備供出售金融資產	(54,865)	-
B00400	處分備供出售金融資產價款	20,450	-
B04500	購置無形資產	(270)	(450)
B07200	預付設備款增加	(2,043)	(2,750)
B07400	預付租賃款減少	2,509	37
BBBB	投資活動之淨現金流出	(100,611)	(20,297)
	籌資活動之現金流量		
C00100	短期借款增加(減少)	19,835	(15,189)
C03000	存入保證金增加	-	500
C01600	舉借長期借款	65,189	34,067
C01700	償還長期借款	(54,028)	(41,343)
CCCC	籌資活動之淨現金流入(出)	30,996	(21,965)
DDDD	匯率變動對現金及約當現金之影響	(17,886)	695
EEEE	本期現金及約當現金淨(減少)增加數	(8,911)	34,251
E00100	期初現金及約當現金餘額	337,303	265,009
E00200	期末現金及約當現金餘額	\$ 328,392	\$ 299,260

後附之附註係本合併財務報告之一部分。

董事長：徐明恩



經理人：徐明恩



會計主管：洪順興



千如電機工業股份有限公司及子公司

合併財務報表附註

民國 104 年及 103 年 1 月 1 日至 6 月 30 日

(僅經核閱，未依一般公認審計準則查核)

(除另予註明者外，金額為新台幣仟元)

一、公司沿革

千如電機工業股份有限公司(以下簡稱千如公司)於 68 年 5 月 25 日經經濟部核准設立，主要業務為各種電話機、通訊機及其零附件電源供應器、電腦及其週邊設備與各種濾波器、轉換器、晶片線圈、變壓器、延遲線、收斂線圈、偏向軛及其磁鐵心、馳返變壓器、其磁鐵心與各種鐵粉蕊、孔洞化結構陶瓷散熱片、各項金屬零件沖壓、LED 照明燈具相關產品、各項產品模具、及生產設備等之製造加工及買賣，及前各項有關進出口貿易業務。

千如公司股票自 93 年 12 月 2 日起於財團法人中華民國證券櫃檯買賣中心上櫃交易。千如公司之功能性貨幣為新台幣。

二、通過財務報告之日期及程序

本合併財務報告於 104 年 8 月 10 日經提報董事會後發布。

三、新發布及修訂準則及解釋之適用

(一)首次適用修正後之證券發行人財務報告編製準則及經金管會認可之 2013 年版國際財務報導準則 (IFRS)、國際會計準則 (IAS)、解釋 (IFRIC) 及解釋公告 (SIC)

依據金融監督管理委員會(以下稱「金管會」)發布之金管證審字第 1030029342 號及金管證審字第 1030010325 號函，合併公司自 104 年起開始適用業經國際會計準則理事會 (IASB) 發布且經金管會認可之 2013 年版 IFRS、IAS、IFRIC 及 SIC (以下稱「IFRSs」) 及相關證券發行人財務報告編製準則修正規定。

除下列說明外，適用修正後之證券發行人財務報告編製準則及 2013 年版 IFRSs 不致造成合併公司會計政策之重大變動：

1. IFRS 10「合併財務報表」

此準則取代 IAS 27「合併及單獨財務報表」，同時亦取代 SIC 12「合併：特殊目的個體」。合併公司考量對其他個體是否具控制，據以決定應納入合併之個體。當合併公司有(i)對被投資者之權力、(ii)因對被投資者之參與而產生變動報酬之暴險或權利，且(iii)使用其對被投資者之權力以影響該等報酬金額之能力時，則合併公司對被投資者具控制。此外，針對較為複雜之情況下投資者是否具控制之判斷，新準則提供較多指引。

2. IFRS 12「對其他個體之權益之揭露」

IFRS 12 針對子公司、聯合協議、關聯企業及未納入合併報表之結構型個體之權益規定應揭露內容。首次適用 IFRS 12 時，合併公司之年度合併財務報告將提供較廣泛之揭露。

3. IFRS 13「公允價值衡量」

IFRS 13 提供公允價值衡量指引，該準則定義公允價值、建立衡量公允價值之架構，並規定公允價值衡量之揭露。此外，該準則規定之揭露內容較為廣泛，例如，適用 IFRS 13 前，準則僅要求以公允價值衡量之金融工具須按公允價值三層級揭露，而依照 IFRS 13 規定，適用該準則之所有資產及負債皆須提供前述揭露。

IFRS 13 之衡量規定係自 104 年起推延適用。相關揭露請參閱附註二四。

4. IAS 1「其他綜合損益項目之表達」之修正

依修正之準則規定，其他綜合損益項目須按性質分類且分組為(1)不重分類至損益之項目及(2)後續可能重分類至損益之項目。相關所得稅亦按相同基礎分組。適用該修正規定前，並無上述分組之強制規定。

合併公司於 104 年追溯適用上述修正規定，不重分類至損益之項目包含確定福利計畫再衡量數。後續可能重分類至損益

之項目包含國外營運機構財務報表換算之兌換差額、備供出售金融資產未實現利益（損失）、現金流量避險、採用權益法之關聯企業及合資之其他綜合損益份額（除確定福利計畫再衡量數外）。惟適用上述修正並不影響本期淨利、本期稅後其他綜合損益及本期綜合損益總額。

5. IAS 19「員工福利」

該修訂準則修訂以「淨利息」取代適用修訂準則前之利息成本及計畫資產之預期報酬，並以淨確定福利負債（資產）乘以折現率決定淨利息。本公司無未攤銷之前期服務成本，且 103 年度之預期報酬率與高品質債券利率一致，故修訂後之 IAS 19 並未對退休金成本及應計退休金負債產生差異。

上述影響對合併公司各期間財務狀況與財務績效並無重大影響。

6. IAS 32 之修正「金融資產及金融負債之互抵」

該修正闡明關於金融資產與金融負債互抵之規定，特別說明「目前有法律上可執行之權利將所認列之金額互抵」及「意圖以淨額基礎交割或同時實現資產及清償負債」之條件。

7. 「2009-2011 週期之年度改善」

2009-2011 週期之年度改善修正 IFRS 1「首次採用 IFRSs」、IAS 1「財務報表之表達」、IAS 16「不動產、廠房及設備」、IAS 32「金融工具：表達」及 IAS 34「期中財務報導」等準則。

IAS 16 之修正係闡明，符合不動產、廠房及設備定義之備用零件、備用設備及維修設備應依 IAS 16 認列，其餘不符合不動產、廠房及設備定義者，係認列為存貨。

首次適用修正後之證券發行人財務報告編製準則及 2013 年版 IFRSs 對 103 年 1 月 1 日合併資產負債表資訊不具重大影響。

(二) IASB 已發布但尚未經金管會認可之 IFRSs

合併公司未適用下列業經 IASB 發布但未經金管會認可之 IFRSs。截至本合併財務報告通過發布日止，金管會尚未發布生效日。

新發布 / 修正 / 修訂準則及解釋	IASB 發布之生效日(註1)
「2010-2012 週期之年度改善」	2014 年 7 月 1 日 (註 2)
「2011-2013 週期之年度改善」	2014 年 7 月 1 日
「2012-2014 週期之年度改善」	2016 年 1 月 1 日 (註 4)
IFRS 9「金融工具」	2018 年 1 月 1 日
IFRS 9 及 IFRS 7 之修正「強制生效日及過渡揭露」	2018 年 1 月 1 日
IFRS 10 及 IAS 28 之修正「投資者與其關聯企業或合資間之資產出售或投入」	2016 年 1 月 1 日 (註 3)
IFRS 10、IFRS 12 及 IAS 28 之修正「投資個體：合併報表例外規定之適用」	2016 年 1 月 1 日
IFRS 11 之修正「聯合營運權益之取得」	2016 年 1 月 1 日
IFRS 14「管制遞延帳戶」	2016 年 1 月 1 日
IFRS 15「來自客戶合約之收入」	2017 年 1 月 1 日
IAS 1 之修正「揭露計畫」	2016 年 1 月 1 日
IAS 16 及 IAS 38 之修正「可接受之折舊及攤銷方法之闡釋」	2016 年 1 月 1 日
IAS 16 及 IAS 41 之修正「農業：生產性植物」	2016 年 1 月 1 日
IAS 19 之修正「確定福利計畫：員工提撥金」	2014 年 7 月 1 日
IAS 36 之修正「非金融資產可回收金額之揭露」	2014 年 1 月 1 日
IAS 39 之修正「衍生工具之合約更替及避險會計之繼續」	2014 年 1 月 1 日
IFRIC 21「公課」	2014 年 1 月 1 日

註 1：除另註明外，上述新發布 / 修正 / 修訂準則或解釋係於各該日期以後開始之年度期間生效。

註 2：給與日於 2014 年 7 月 1 日以後之股份基礎給付交易開始適用 IFRS 2 之修正；收購日於 2014 年 7 月 1 日以後之企業合併開始適用 IFRS 3 之修正；IFRS 13 於修正時即生效。其餘修正係適用於 2014 年 7 月 1 日以後開始之年度期間。

註 3：推延適用於 2016 年 1 月 1 日以後開始之年度期間所發生之交易。

註 4：除 IFRS 5 之修正推延適用於 2016 年 1 月 1 日以後開始之年度期間外，其餘修正係追溯適用於 2016 年 1 月 1 日以後開始之年度期間。

除下列說明外，適用上述新發布／修正／修訂準則或解釋將不致造成合併公司會計政策之重大變動：

1. IFRS 9「金融工具」

金融資產之認列及衡量

就金融資產方面，所有原屬於 IAS 39「金融工具：認列與衡量」範圍內之金融資產後續衡量係以攤銷後成本衡量或以公允價值衡量。IFRS 9 對金融資產之分類規定如下。

合併公司投資之債務工具，若其合約現金流量完全為支付本金及流通在外本金金額之利息，分類及衡量如下：

(1) 以收取合約現金流量為目的之經營模式而持有該金融資產，則該金融資產係以攤銷後成本衡量。此類金融資產後續係按有效利率認列利息收入於損益，並持續評估減損，減損損益認列於損益。

(2) 藉由收取合約現金流量與出售金融資產而達成目的之經營模式而持有該金融資產，則該金融資產係以透過其他綜合損益按公允價值衡量。此類金融資產後續係按有效利率認列利息收入於損益，並持續評估減損，減損損益與兌換損益亦認列於損益，其他公允價值變動則認列於其他綜合損益。於該金融資產除列或重分類時，原先累積於其他綜合損益之公允價值變動應重分類至損益。

合併公司投資非屬前述條件之金融資產，係以公允價值衡量，公允價值變動認列於損益。惟合併公司得選擇於原始認列時，將非持有供交易之權益投資指定為透過其他綜合損益按公允價值衡量。此類金融資產除股利收益認列於損益外，其他相關利益及損失係認列於其他綜合損益，後續無須評估減損，累積於其他綜合損益之公允價值變動亦不重分類至損益。

2. IAS 36「非金融資產可回收金額之揭露」之修正

IASB 於發布 IFRS 13「公允價值衡量」時，同時修正 IAS 36「資產減損」之揭露規定，導致合併公司須於每一報導期間增加揭露資產或現金產生單位之可回收金額。本次 IAS 36 之修正

係釐清合併公司僅須於認列或迴轉減損損失當期揭露該等可回收金額。此外，若可回收金額係以現值法計算之公允價值減處分成本衡量，合併公司須增加揭露所採用之折現率。

3. 2010-2012 週期之年度改善

2010-2012 週期之年度改善修正 IFRS 8「營運部門」、IFRS 13「公允價值衡量」及 IAS 24「關係人揭露」等若干準則。

IFRS 8 之修正係釐清若合併公司將具有相似經濟特性之營運部門彙總揭露，應於合併財務報告揭露管理階層於運用彙總基準時所作之判斷。此外，該修正亦釐清合併公司僅於部門資產定期提供予主要營運決策者時，始應揭露應報導部門資產總額至企業資產總額之調節資訊。

IFRS 13 之修正係釐清適用 IFRS 13 後，無設定利率之短期應收款及應付款，若折現之影響不重大，仍得按原始發票金額衡量。

IAS 24「關係人揭露」之修正係釐清，為合併公司提供主要管理階層服務之管理個體係屬合併公司之關係人，應揭露管理個體提供主要管理階層服務而致報導個體發生之已支付或應支付金額，惟無須揭露該等薪酬之組成類別。

4. IAS 16 及 IAS 38 之修正「可接受之折舊及攤銷方法之闡釋」

企業應採用適當之折舊及攤銷方法以反映其消耗該不動產、廠房及設備與無形資產未來經濟效益之預期型態。

IAS 16「不動產、廠房及設備」之修正規定，收入並非衡量不動產、廠房及設備折舊費用之適當基礎，且該修正並未提供得以收入為基礎提列折舊費用之例外規定。

IAS 38「無形資產」之修正則規定，除下列有限情況外，收入並非衡量無形資產攤銷費用之適當基礎：

- (1) 無形資產係以收入之衡量表示（例如，合約預先設定當收入達特定門檻後無權再使用該無形資產），或
- (2) 能證明收入與無形資產經濟效益之耗用高度相關。

上述修正於生效日以後開始之年度期間推延適用，並允許提前適用。

5. 2012-2014 週期之年度改善

2012-2014 週期之年度改善修正 IFRS 5「待出售非流動資產及停業單位」、IFRS 7、IAS 19 及 IAS 34 等若干準則。

IAS 19 之修正闡明，於決定用以估計退職後福利折現率之高品質公司債是否具深度市場時，應以本公司支付福利之相同貨幣計價之公司債市場評估，亦即應以貨幣層級（而非國家或區域層級）進行評估。

6. IAS 1 之修正「揭露計畫」

該修正闡明，合併財務報告旨在揭露重大資訊，不同性質或功能之重要項目應予分別揭露，且不得與非重要項目彙總揭露，俾使合併財務報告提升可了解性。

此外，該修正闡明合併公司應考量合併財務報告之可了解性及可比性來決定一套有系統之方式編製附註。

除上述影響外，截至本合併財務報告通過發布日止，合併公司仍持續評估其他準則、解釋之修正對財務狀況與財務績效之影響，相關影響待評估完成時予以揭露。

四、重大會計政策之彙總說明

(一) 遵循聲明

本合併財務報告係依照證券發行人財務報告編製準則及經金管會認可之 IAS 34「期中財務報導」編製。本合併財務報告並未包含整份年度財務報告所規定之所有 IFRSs 揭露資訊。

(二) 合併基礎

子公司明細、持股比率及營業項目，參閱附註十一及二八。

(三) 其他重大會計政策說明

除下列說明外，請參閱 103 年度合併財務報告之重大會計政策彙總說明。

1. 確定福利退職後福利

確定福利退休計畫之確定福利成本（含服務成本、淨利息及再衡量數）係採預計單位福利法精算。服務成本（含當期服務成本）及淨確定福利負債（資產）淨利息於發生時認列為員工福利費用。再衡量數（含精算損益及扣除利息後之計畫資產報酬）於發生時認列於其他綜合損益並列入保留盈餘，後續期間不重分類至損益。

淨確定福利負債（資產）係確定福利退休計畫之提撥短絀（剩餘）。淨確定福利資產不得超過從該計畫退還提撥金或可減少未來提撥金之現值。

期中期間之退休金成本係採用前一財務年度結束日依精算決定之退休金成本率，以年初至當期末為基礎計算，並針對該結束日後之重大市場波動，及重大縮減、清償或其他重大一次性事項加以調整。

2. 所得稅

所得稅費用係當期所得稅及遞延所得稅之總和。期中期間之所得稅係以年度為基礎進行評估，以預期年度總盈餘所適用之稅率，就期中稅前利益予以計算。

遞延所得稅負債及資產之衡量係反映合併公司於資產負債表日預期回收或清償其資產及負債帳面金額之方式所產生之租稅後果。

五、重大會計判斷、估計及假設不確定性之主要來源

本合併財務報告所採用之重大會計判斷、估計及假設不確定性主要來源與 103 年度合併財務報告相同。

六、現金及約當現金

	104年6月30日	103年12月31日	103年6月30日
銀行支票及活期存款	\$ 287,036	\$ 292,359	\$ 283,086
庫存現金及週轉金	1,516	1,326	1,741
約當現金			
原始到期日在 3 個月以			
內之銀行定期存款	39,840	43,618	14,433
	<u>\$ 328,392</u>	<u>\$ 337,303</u>	<u>\$ 299,260</u>

銀行存款於資產負債表日之市場利率區間如下：

	104年6月30日	103年12月31日	103年6月30日
銀行存款	0%~0.8%	0%~0.8%	0%~0.8%

七、備供出售金融資產

	104年6月30日	103年12月31日	103年6月30日
<u>流 動</u>			
保本理財商品	\$ 34,729	\$ -	\$ -
<u>非 流 動</u>			
國內上市(櫃)公司股票	\$ 27,353	\$ 30,449	\$ 32,513

本合併公司與銀行簽訂保本理財商品合約，預期年化收益率介於4%~5%。

八、無活絡市場之債務工具投資

	104年6月30日	103年12月31日	103年6月30日
<u>流 動</u>			
原始到期日超過3個月之定期存款	\$ -	\$ -	\$ 577

103年1月1日至6月30日原始到期日超過3個月之定期存款利率為年利率2.13%。

九、應收票據及帳款淨額

	104年6月30日	103年12月31日	103年6月30日
應收票據及帳款	\$ 329,269	\$ 309,137	\$ 363,495
備抵呆帳	(8,368)	(13,601)	(11,132)
應收票據及帳款淨額	\$ 320,901	\$ 295,536	\$ 352,363

合併公司對商品銷售之平均授信期間為月結30~150天，應收帳款不予計息。於決定應收帳款可回收性時，本公司考量應收帳款自原始授信日至資產負債表日信用品質之任何改變。其備抵呆帳係參考交易對方過去拖欠記錄及分析其財務狀況，以估計無法回收之金額。

於資產負債表日已逾期但合併公司尚未認列備抵呆帳之應收帳款，因其信用品質並未重大改變，合併公司管理階層認為仍可回收其金額。

應收帳款之帳齡分析如下：

	104年6月30日	103年12月31日	103年6月30日
60天以下	\$ 312,826	\$ 293,942	\$ 333,910
61至90天	385	748	3,341
91天以上	<u>7,873</u>	<u>5,928</u>	<u>8,467</u>
合計	<u>\$ 321,084</u>	<u>\$ 300,618</u>	<u>\$ 325,650</u>

以上係以逾期天數為基準進行之帳齡分析。

已逾期但未減損應收帳款之帳齡分析如下：

	104年6月30日	103年12月31日	103年6月30日
60天以下	\$ 2,833	\$ 8,028	\$ 8,627
61至90天	190	667	132
91天以上	<u>2,004</u>	<u>-</u>	<u>3,735</u>
合計	<u>\$ 5,027</u>	<u>\$ 8,695</u>	<u>\$ 12,494</u>

以上係以逾期天數為基準進行之帳齡分析。

應收帳款之備抵呆帳變動資訊如下：

	個別評估 減損損失	群組評估 減損損失	合計
103年1月1日餘額	\$ 8,245	\$ 989	\$ 9,234
加：本期提列呆帳費用	-	1,898	1,898
103年6月30日餘額	<u>\$ 8,245</u>	<u>\$ 2,887</u>	<u>\$ 11,132</u>
104年1月1日餘額	\$ 1,663	\$ 11,938	\$ 13,601
加：本期提列呆帳費用	-	449	449
減：本期沖銷	-	(5,852)	(5,852)
淨兌換差額	-	170	170
104年6月30日餘額	<u>\$ 1,663</u>	<u>\$ 6,705</u>	<u>\$ 8,368</u>

截至104年6月30日暨103年12月31日及6月30日止，備抵呆帳金額其中包括因客戶現金流緊縮而進行風險控管之個別已減損應收帳款，金額分別為1,663仟元、1,663仟元及8,245仟元。所認列之減損損失為應收帳款帳面金額。合併公司對該等應收帳款餘額並未持有任何擔保品。

十、存 貨

	104年6月30日	103年12月31日	103年6月30日
商 品	\$ 893	\$ 1,488	\$ 1,066
製 成 品	128,598	151,430	114,423
在 製 品	47,719	68,031	58,509
原 物 料	<u>121,484</u>	<u>153,016</u>	<u>134,876</u>
	<u>\$ 298,694</u>	<u>\$ 373,965</u>	<u>\$ 308,874</u>

104年6月30日暨103年12月31日及6月30日之備抵存貨損失分別為24,918仟元、28,139仟元及36,958仟元。

104年4月1日至6月30日及1月1日至6月30日之銷貨成本包括存貨跌價損失962仟元及1,180仟元、存貨報廢損失648仟元及3,582仟元及下腳收入660仟元及798仟元。103年4月1日至6月30日及1月1日至6月30日之銷貨成本包括存貨跌價損失3,178仟元及7,789仟元、存貨報廢損失398仟元及680仟元及下腳收入549仟元及715仟元。

十一、子 公 司

(一) 列入合併財務報告之子公司

本合併財務報告編製主體如下：

投資公司名稱	子 公 司 名 稱	業 務 性 質	所 持 股 權 百 分 比			說 明
			104年 6月30日	103年 12月31日	103年 6月30日	
千如公司	亨源股份有限公司(亨源公司)	製造、加工及出售電子機具 零組件等	99%	99%	99%	子公司
	A TEC HOLDING COMPANY (AHC)	轉投資大陸控股公司	97%	97%	96%	子公司
	ABC AMERICA ELECTRONICS CORP. (AAE)	電子零件買賣	100%	100%	100%	子公司
	A TEC UNIVERSAL COMPANY (AUC)	轉投資大陸之控股公司	97%	97%	96%	孫公司
	A-TEC INTERNATIONAL COMPANY (AIC)	轉投資大陸之控股公司	97%	97%	96%	孫公司
	AOBA TECHNOLOGY (M) SDN. BHD. (AOBA)	製造、加工及出售電子機具 零件等	97%	(註二) 82%	(註一) 67%	孫公司
	廣州千如電子有限公司(廣州千 如公司)	製造、加工及出售電子機具 零件等	97%	97%	96%	曾孫公司
	千如電子(上海)有限公司(千 如(上海)公司)	製造、加工及出售電子機具 零件等	97%	97%	96%	曾孫公司

註一：千如公司於103年10月增資AHC，並透過其取得AOBA 15%之股權。

註二：千如公司於104年4月增資AHC，並透過其取得AOBA 15%之股權。

本公司於104年8月10日董事會通過，擬將AHC資金貸與千如(上海)公司之債權美金580仟元，透過其子公司AIC進行債權轉增資。

列入 104 年及 103 年 1 月 1 日至 6 月 30 日合併財務報告之子公司 AAE，其財務報告未經會計師核閱。本公司管理階層認為 AAE 之財務報告未經會計師核閱，對本公司合併財務報告不致產生重大影響。

十二、不動產、廠房及設備

	104年6月30日	103年12月31日	103年6月30日
每一類別之帳面價值			
土地	\$ 3,885	\$ 3,885	\$ 3,885
房屋及建築	91,200	99,236	100,252
機器設備	199,054	240,240	253,425
研發設備	3,310	3,754	2,564
租賃資產	7,042	7,793	8,730
運輸設備	3,523	2,341	1,527
生財器具	3,375	4,424	4,003
雜項設備	13,229	15,443	14,829
	<u>\$ 324,618</u>	<u>\$ 377,116</u>	<u>\$ 389,215</u>

應 本	103年1月1日至6月30日								
	土 地	房屋及建築	機器設備	研發設備	租賃資產	運輸設備	生財器具	雜項設備	合 計
期初餘額	\$ 3,885	\$ 203,871	\$ 770,135	\$ 5,061	\$ 16,044	\$ 10,327	\$ 14,079	\$ 40,102	\$ 1,063,504
本期增加	-	350	17,376	1,905	-	-	546	638	20,815
本期處分	-	-	(14,178)	-	-	(100)	(51)	(122)	(14,451)
換算調整數	-	(2,715)	996	-	372	(87)	(134)	(631)	(2,199)
期末餘額	<u>3,885</u>	<u>201,506</u>	<u>774,329</u>	<u>6,966</u>	<u>16,416</u>	<u>10,140</u>	<u>14,440</u>	<u>39,987</u>	<u>1,067,669</u>
累計折舊	-	-	-	-	-	-	-	-	-
期初餘額	-	97,634	490,918	3,828	6,560	8,333	9,663	23,546	640,212
折舊費用	-	5,352	40,799	574	969	453	935	2,126	51,208
本期處分	-	-	(12,113)	-	-	(100)	(51)	(118)	(12,382)
換算調整數	-	(1,462)	1,300	-	157	(73)	(110)	(396)	(584)
期末餘額	-	<u>101,254</u>	<u>520,904</u>	<u>4,402</u>	<u>7,686</u>	<u>8,613</u>	<u>10,437</u>	<u>25,158</u>	<u>678,454</u>
淨 額	<u>\$ 3,885</u>	<u>\$ 100,252</u>	<u>\$ 253,425</u>	<u>\$ 2,564</u>	<u>\$ 8,730</u>	<u>\$ 1,527</u>	<u>\$ 4,003</u>	<u>\$ 14,829</u>	<u>\$ 389,215</u>

應 本	104年1月1日至6月30日								
	土 地	房屋及建築	機器設備	研發設備	租賃資產	運輸設備	生財器具	雜項設備	合 計
期初餘額	\$ 3,885	\$ 210,161	\$ 769,958	\$ 5,700	\$ 15,970	\$ 10,321	\$ 12,359	\$ 37,869	\$ 1,066,223
本期增加	-	159	8,643	113	-	1,818	496	474	11,703
本期處分	-	(6,158)	(9,319)	-	-	(3,372)	(98)	(196)	(19,143)
換算調整數	-	(6,106)	(42,852)	-	(1,540)	(258)	(451)	(1,132)	(52,339)
期末餘額	<u>3,885</u>	<u>198,056</u>	<u>726,430</u>	<u>5,813</u>	<u>14,430</u>	<u>8,509</u>	<u>12,306</u>	<u>37,015</u>	<u>1,006,444</u>
累計折舊	-	-	-	-	-	-	-	-	-
期初餘額	-	110,925	529,718	1,946	8,177	7,980	7,935	22,426	689,107
折舊費用	-	4,956	38,808	557	-	556	1,395	2,342	48,614
本期處分	-	(6,158)	(8,861)	-	-	(3,347)	(96)	(163)	(18,625)
換算調整數	-	(2,867)	(32,289)	-	(789)	(203)	(303)	(819)	(37,270)
期末餘額	-	<u>106,856</u>	<u>527,376</u>	<u>2,503</u>	<u>7,388</u>	<u>4,986</u>	<u>8,931</u>	<u>23,786</u>	<u>681,826</u>
淨 額	<u>\$ 3,885</u>	<u>\$ 91,200</u>	<u>\$ 199,054</u>	<u>\$ 3,310</u>	<u>\$ 7,042</u>	<u>\$ 3,523</u>	<u>\$ 3,375</u>	<u>\$ 13,229</u>	<u>\$ 324,618</u>

不動產、廠房及設備係以直線基礎按下列耐用年數計提折舊：

房屋及建築	
廠房主建物	20至25年
工程系統	3至10年
機器設備	3至10年
研發設備	2至6年

(接次頁)

(承前頁)

租賃資產	5 至 10 年
運輸設備	3 至 5 年
生財器具	3 至 10 年
雜項設備	2 至 15 年

本公司設定質押作為借款擔保之不動產、廠房及設備金額，請參閱附註二六。

十三、無形資產

每一類別之帳面價值	104年6月30日	103年12月31日	103年6月30日
電腦軟體	\$ 1,246	\$ 2,511	\$ 4,087
技術授權	-	-	708
技 術	7,205	8,181	8,487
客戶關係	3,175	3,622	3,783
商 標 權	3,151	3,523	3,642
商 譽	5,340	5,340	5,488
	<u>\$ 20,117</u>	<u>\$ 23,177</u>	<u>\$ 26,195</u>

成 本	103年1月1日至6月30日						合 計
	電腦軟體	技術授權	技 術	客戶關係	商 標 權	商 譽	
期初餘額	\$ 9,980	\$ 14,157	\$ 12,226	\$ 6,724	\$ 4,593	\$ 5,364	\$ 53,044
本期增加	450	-	-	-	-	-	450
淨兌換差額	(5)	-	282	155	106	124	662
期末餘額	<u>\$ 10,425</u>	<u>\$ 14,157</u>	<u>\$ 12,508</u>	<u>\$ 6,879</u>	<u>\$ 4,699</u>	<u>\$ 5,488</u>	<u>\$ 54,156</u>
累計攤銷							
期初餘額	\$ 4,823	\$ 11,325	\$ 3,056	\$ 2,354	\$ 804	\$ -	\$ 22,362
攤銷費用	1,520	2,124	888	684	234	-	5,450
淨兌換差額	(5)	-	77	58	19	-	149
期末餘額	<u>\$ 6,338</u>	<u>\$ 13,449</u>	<u>\$ 4,021</u>	<u>\$ 3,096</u>	<u>\$ 1,057</u>	<u>\$ -</u>	<u>\$ 27,961</u>

成 本	104年1月1日至6月30日						合 計
	電腦軟體	技 術	客戶關係	商 標 權	商 譽		
期初餘額	\$ 10,441	\$ 12,169	\$ 6,693	\$ 4,572	\$ 5,340		\$ 39,215
本期增加	270	-	-	-	-	-	270
本期處分	(1,314)	-	-	-	-	-	(1,314)
淨兌換差額	(8)	(1,174)	(646)	(440)	-	-	(2,268)
期末餘額	<u>\$ 9,389</u>	<u>\$ 10,995</u>	<u>\$ 6,047</u>	<u>\$ 4,132</u>	<u>\$ 5,340</u>		<u>\$ 35,903</u>
累計攤銷							
期初餘額	\$ 7,930	\$ 3,988	\$ 3,071	\$ 1,049	\$ -		\$ 16,038
攤銷費用	1,533	823	634	216	-	-	3,206
本期處分	(1,314)	-	-	-	-	-	(1,314)
淨兌換差額	(6)	(1,021)	(833)	(284)	-	-	(2,144)
期末餘額	<u>\$ 8,143</u>	<u>\$ 3,790</u>	<u>\$ 2,872</u>	<u>\$ 981</u>	<u>\$ -</u>		<u>\$ 15,786</u>

上述有限耐用年限無形資產係以直線基礎按下列耐用年數計提攤銷費用：

電腦軟體	3年
技術授權	3年
技 術	7年
客戶關係	5年
商 標 權	10年

十四、其他資產

	104年6月30日	103年12月31日	103年6月30日
<u>流 動</u>			
預付租賃款	\$ 308	\$ 390	\$ 375
留抵稅額	-	11,972	-
用品盤存	-	390	2,998
其 他	12,804	13,967	3,881
	<u>\$ 13,112</u>	<u>\$ 26,719</u>	<u>\$ 7,254</u>
<u>非 流 動</u>			
預付租賃款	\$ 28,964	\$ 31,473	\$ 31,772
預付設備款	10,322	8,279	7,957
存出保證金	2,224	2,330	2,686
	<u>\$ 41,510</u>	<u>\$ 42,082</u>	<u>\$ 42,415</u>

截至104年6月30日暨103年12月31日及6月30日止，本公司之預付租賃款為位於中國大陸及馬來西亞之土地使用權，設定質押作為擔保之情形，請參閱附註二六。

十五、借 款

(一) 短期借款

	104年6月30日	103年12月31日	103年6月30日
<u>無擔保借款</u>			
一週轉金借款	\$ 51,000	\$ 31,000	\$ 34,811
<u>擔保借款(附註二六)</u>			
一週轉金借款	6,450	6,615	-
	<u>\$ 57,450</u>	<u>\$ 37,615</u>	<u>\$ 34,811</u>

週轉金借款之利率於104年6月30日暨103年12月31日及6月30日分別為1.19%~1.89%、1.19%~1.16%及1.19%~6.60%。

(二) 應付短期票券

	104年6月30日	103年12月31日	103年6月30日
應付商業本票	\$ 30,000	\$ 30,000	\$ 30,000
減：應付短期票券折價	<u>-</u>	<u>-</u>	<u>-</u>
	<u>\$ 30,000</u>	<u>\$ 30,000</u>	<u>\$ 30,000</u>

尚未到期之應付短期票券如下：

104年6月30日

保證／承兌機構	票面金額	折價金額	帳面金額	利率區間	擔保品名稱	擔保品 帳面金額
應付商業本票						
兆豐銀行	<u>\$ 30,000</u>	<u>\$ -</u>	<u>\$ 30,000</u>	1.218%	無擔保	<u>\$ -</u>

103年12月31日

保證／承兌機構	票面金額	折價金額	帳面金額	利率區間	擔保品名稱	擔保品 帳面金額
應付商業本票						
兆豐銀行	<u>\$ 30,000</u>	<u>\$ -</u>	<u>\$ 30,000</u>	1.198%	無擔保	<u>\$ -</u>

103年6月30日

保證／承兌機構	票面金額	折價金額	帳面金額	利率區間	擔保品名稱	擔保品 帳面金額
應付商業本票						
兆豐銀行	<u>\$ 30,000</u>	<u>\$ -</u>	<u>\$ 30,000</u>	1.17%	無擔保	<u>\$ -</u>

(三) 長期借款

	104年6月30日	103年12月31日	103年6月30日
<u>擔保銀行借款（附註二 六）</u>			
中長期借款—自101年7月起，每月為一期償還，至106年7月償清，104年6月底利率為1.85%；103年底利率為1.85%；103年6月底利率為1.95%	\$ 25,701	\$ 31,723	\$ 37,688
中長期借款—自101年3月起，每月為一期償還，至106年3月償清，104年6月底利率為1.85%；103年底利率為1.85%；103年6月底利率為1.95%	7,401	9,472	11,523

(接次頁)

(承前頁)

	104年6月30日	103年12月31日	103年6月30日
中長期借款—自101年3月起，每月為一期償還，至106年3月償清，104年6月底利率為1.85%；103年底利率為1.85%；103年6月底利率為1.95%	\$ 5,745	\$ 7,352	\$ 8,954
中長期借款—自101年6月起，每季為一期償還，至104年6月償清，103年底利率為1.85%；103年6月底利率為1.85%	-	5,000	12,500
長期借款—自95年11月起，每月為一期償還，至110年11月償清，已於103年提前償還，103年6月底利率為6.80%	-	-	975
<u>無擔保銀行借款</u>			
中長期借款—自104年4月起，每季為一期償還，至107年4月償清，104年利率為1.83%	36,000	-	-
中長期借款—自104年5月起，每月為一期償還，至107年5月償清，104年度利率為1.85%	29,189	-	-
中長期借款—自103年11月起，每月為一期償還，至108年11月償清，104年6月底利率為1.85%；103年底利率為1.85%	26,641	29,522	-

(接次頁)

(承前頁)

	<u>104年6月30日</u>	<u>103年12月31日</u>	<u>103年6月30日</u>
中長期借款—自 103 年 5 月起，本金到期償還，至 106 年 5 月償清，104 年 6 月底利率為 1.80%；103 年底利率為 1.80%	\$ 25,000	\$ 25,000	\$ -
中長期借款—自 103 年 5 月起，每月為一期償還，至 106 年 5 月償清，104 年 6 月底利率為 1.87%；103 年 12 月及 6 月底利率皆為 1.87%	19,167	24,167	29,167
中長期借款—自 103 年 11 月起，每月為一期償還，至 106 年 11 月償清，104 年 6 月底利率為 1.85%；103 年底利率為 1.85%；103 年 6 月底利率為 1.83%	16,111	19,444	-
中長期借款—自 103 年 7 月起，每季為一期償還，至 106 年 4 月償清，104 年 6 月底利率為 1.89%；103 年底利率為 1.83%；103 年 6 月底利率為 1.83%	9,257	14,246	17,919
中長期借款—自 102 年 7 月起，每月為一期償還，至 105 年 7 月償清，104 年 6 月底利率為 1.83%；103 年 12 月及 6 月底利率皆為 1.83%	5,417	7,917	10,417

(接次頁)

(承前頁)

	104年6月30日	103年12月31日	103年6月30日
中長期借款—自 102 年 7 月起，每季為一期償還，至 106 年 7 月償清，已於 104 年 6 月提前償還；103 年底利率為 1.90%；103 年 6 月底利率為 1.88%	\$ -	\$ 20,625	\$ 24,375
中長期借款—自 100 年 8 月起，每月為一期償還，至 103 年 8 月償清，103 年 6 月底利率為 1.83%	-	-	1,667
小計	205,629	194,468	155,185
一年內到期部分	(78,262)	(68,999)	(63,439)
	<u>\$ 127,367</u>	<u>\$ 125,469</u>	<u>\$ 91,746</u>

十六、其他負債

	104年6月30日	103年12月31日	103年6月30日
<u>流動</u>			
其他應付款			
薪資	\$ 25,941	\$ 24,615	\$ 23,839
獎金	11,162	18,313	8,319
現金股利	8,585	-	-
未休假給付	2,976	2,930	2,234
佣金	2,885	3,176	2,969
租賃款	1,923	2,258	2,351
勞務費	1,023	1,598	1,958
其他	37,499	35,321	33,406
	<u>\$ 91,994</u>	<u>\$ 88,211</u>	<u>\$ 75,076</u>
其他負債			
預收款項	\$ 734	\$ 438	\$ 602
代收款	156	595	658
	<u>\$ 890</u>	<u>\$ 1,033</u>	<u>\$ 1,260</u>
<u>非流動</u>			
其他負債			
遞延貸項	\$ 2,370	\$ 4,867	\$ 2,591
存入保證金	500	500	500
租賃款	-	982	2,188
	<u>\$ 2,870</u>	<u>\$ 6,349</u>	<u>\$ 5,279</u>

應付租賃款

	104年6月30日	103年12月31日	103年6月30日
<u>最低租賃給付</u>			
1年以內	\$ 1,981	\$ 2,393	\$ 2,563
超過1年但不超過5年	-	997	2,254
	<u>1,981</u>	<u>3,390</u>	<u>4,817</u>
減：未來財務費用	58	150	278
最低租賃給付現值	<u>\$ 1,923</u>	<u>\$ 3,240</u>	<u>\$ 4,539</u>
<u>最低租賃給付現值</u>			
1年以內	\$ 1,923	\$ 2,258	\$ 2,351
超過1年但不超過5年	-	982	2,188
	<u>\$ 1,923</u>	<u>\$ 3,240</u>	<u>\$ 4,539</u>
流動	\$ 1,923	\$ 2,258	\$ 2,351
非流動	-	982	2,188
	<u>\$ 1,923</u>	<u>\$ 3,240</u>	<u>\$ 4,539</u>

主要租約內容如下：

出租人	標的物	租期及租金支付方式
大眾銀行	運輸設備一台	租期98年9月至103年9月，每月租金馬幣4仟元
CIMB銀行	機器設備一台	租期100年6月至105年5月，每月租金馬幣23仟元

十七、退職後福利計畫

104年及103年4月1日至6月30日暨1月1日至6月30日認列之確定福利計畫相關退休金費用係以103年及102年12月31日精算決定之退休金成本率計算，金額分別為89仟元及88仟元暨177仟元及189仟元。

十八、權益

(一) 股本

	104年6月30日	103年12月31日	103年6月30日
額定股數(仟股)	<u>60,000</u>	<u>60,000</u>	<u>60,000</u>
額定股本	<u>\$ 600,000</u>	<u>\$ 600,000</u>	<u>\$ 600,000</u>
已發行且已收足股款之股數(仟股)	<u>57,232</u>	<u>57,232</u>	<u>57,232</u>
已發行股本	<u>\$ 572,317</u>	<u>\$ 572,317</u>	<u>\$ 572,317</u>

已發行之股份為普通股，每股面額為 10 元，每股享有一表決權及收取股利之權利。

	股 (仟 股)	數 股	本 發 行 溢 價
103 年 1 月 1 日 及 6 月 30 日 餘 額	<u>57,232</u>		<u>\$ 83,069</u>
104 年 1 月 1 日 及 6 月 30 日 餘 額	<u>57,232</u>		<u>\$ 83,069</u>

(二) 資本公積

	104年6月30日	103年12月31日	103年6月30日
<u>得用以彌補虧損、發放現 金或撥充股本(1)</u>			
股票發行溢價	\$ 83,069	\$ 83,069	\$ 83,069
庫藏股票交易	<u>10,819</u>	<u>10,819</u>	<u>10,819</u>
	<u>\$ 93,888</u>	<u>\$ 93,888</u>	<u>\$ 93,888</u>

1. 此類資本公積得用以彌補虧損，亦得於公司無虧損時，用以發放現金或撥充股本，惟撥充股本時每年以實收股本之一定比率為限。

(三) 保留盈餘及股利政策

依據千如公司章程規定，每年度盈餘於完納稅捐及彌補虧損後，應提列百分之十為法定盈餘公積，餘額連同上年度累積未分配盈餘作為可供分配盈餘。公司得視需要，除可供分配之盈餘酌予保留不分配外，餘經股東會決議分配數額依下列比例分配：

1. 股東紅利百分之八十。
2. 員工紅利百分之十五。
3. 董監事酬勞百分之五。

千如公司員工股票紅利分配之對象，得包括符合董事會或其授權之人所訂條件之從屬公司員工。

千如公司分配股利時，現金股利不低於 10%，發放股利需視公司目前及未來之投資環境、資金需求、國內外競爭狀況及資本預算等因素，兼顧股東利益、平衡股利及公司長期財務規劃，遇有重大投資事項及有必要改善公司財務結構時，亦可全部改以股票股利發放實際授權董事會擬具分派案，提報股東會。

千如公司分配盈餘時，必須依法令規定就股東權益減項餘額提列特別盈餘公積，依前項提列特別盈餘公積後之餘額始得分配，嗣後股東權益減項數額有迴轉時，得就迴轉金額分配盈餘。

依 104 年 5 月公司法之修正，股息及紅利之分派限於股東，員工非屬盈餘分派之對象。本公司預計於 105 年度之股東常會配合上述法規修正公司章程。員工及董監事酬勞於 104 年及 103 年 4 月 1 日至 6 月 30 日與 104 年及 103 年 1 月 1 日至 6 月 30 日之估列基礎及 103 及 102 年度之實際配發情形，參閱附註十九(五)員工福利費用。

本公司依金管證發字第 1010012865 號函、金管證發字第 1010047490 號函及「採用國際財務報導準則 (IFRSs) 後，提列特別盈餘公積之適用疑義問答」規定提列及迴轉特別盈餘公積。嗣後其他股東權益減項餘額有迴轉時，得就迴轉部分分派盈餘。

法定盈餘公積應提撥至其餘額達公司實收股本總額時為止。法定盈餘公積得用以彌補虧損。公司無虧損時，法定盈餘公積超過實收股本總額 25% 之部分除得撥充股本外，尚得以現金分配。

分配未分配盈餘時，除屬非中華民國境內居住者之股東外，其餘股東可獲配按股利分配日之稅額扣抵比率計算之股東可扣抵稅額。

千如公司於 103 年 6 月 24 日舉行股東常會，決議通過以 102 年度淨利 1,951 仟元彌補虧損。於 104 年 6 月 15 日舉行股東常會，決議通過 103 年度盈餘分配案如下：

	盈 餘 分 配 案	每股股利 (元)
法定盈餘公積	\$ 5,459	\$ -
特別盈餘公積	7,467	-
現金股利	8,585	0.15
股票股利	31,477	0.55

(四) 特別盈餘公積

	104年6月30日	103年12月31日	103年6月30日
期初餘額	\$ 39,767	\$ 39,767	\$ 39,767
提列特別盈餘公積			
其他權益項目減項			
提列數	<u>7,467</u>	<u>-</u>	<u>-</u>
期末餘額	<u>\$ 47,234</u>	<u>\$ 39,767</u>	<u>\$ 39,767</u>

合併公司於首次採用 IFRSs 時，帳列未實現重估增值及累積換算調整數轉入保留盈餘之金額為 39,767 仟元，已予以提列相同數額之特別盈餘公積。

(五) 其他權益

1. 國外營運機構財務報表換算之兌換差額

	104年1月1日 至6月30日	103年1月1日 至6月30日
期初餘額	\$ 2,084	(\$ 5,980)
換算國外營運機構淨資 產所產生之兌換差額	(<u>39,435</u>)	(<u>1,535</u>)
期末餘額	<u>(\$ 37,351)</u>	<u>(\$ 7,515)</u>

2. 備供出售金融資產未實現損益

	104年1月1日 至6月30日	103年1月1日 至6月30日
期初餘額	(\$ 9,551)	(\$ 13,680)
備供出售金融資產未實 現損益	(<u>3,096</u>)	<u>6,193</u>
期末餘額	<u>(\$ 12,647)</u>	<u>(\$ 7,487)</u>

十九、淨利

淨利係包含以下項目：

(一) 其他收入

	104年4月1日 至6月30日	103年4月1日 至6月30日	104年1月1日 至6月30日	103年1月1日 至6月30日
利息收入				
銀行存款	<u>\$ 333</u>	<u>\$ 104</u>	<u>\$ 772</u>	<u>\$ 155</u>

(二) 其他利益及損失

	104年4月1日 至6月30日	103年4月1日 至6月30日	104年1月1日 至6月30日	103年1月1日 至6月30日
處分不動產、廠房及設備利益(損失)	(\$ 18)	(\$ 27)	\$ 24	\$ 130
處分投資利益	314	-	314	-
其他	697	1,466	1,458	2,421
	<u>\$ 993</u>	<u>\$ 1,439</u>	<u>\$ 1,796</u>	<u>\$ 2,551</u>

(三) 財務成本

	104年4月1日 至6月30日	103年4月1日 至6月30日	104年1月1日 至6月30日	103年1月1日 至6月30日
銀行借款利息	<u>\$ 1,233</u>	<u>\$ 2,370</u>	<u>\$ 2,383</u>	<u>\$ 3,293</u>

(四) 折舊及攤銷

	104年4月1日 至6月30日	103年4月1日 至6月30日	104年1月1日 至6月30日	103年1月1日 至6月30日
不動產、廠房及設備	\$ 23,240	\$ 25,276	\$ 48,614	\$ 51,208
無形資產	1,641	2,762	3,206	5,450
合計	<u>\$ 24,881</u>	<u>\$ 28,038</u>	<u>\$ 51,820</u>	<u>\$ 56,658</u>
折舊費用依功能別彙總				
營業成本	\$ 20,102	\$ 22,636	\$ 42,574	\$ 45,938
營業費用	3,238	2,640	6,040	5,270
	<u>\$ 23,340</u>	<u>\$ 25,276</u>	<u>\$ 48,614</u>	<u>\$ 51,208</u>
攤銷費用依功能別彙總				
營業成本	\$ 958	\$ 2,054	\$ 1,845	\$ 4,092
銷售費用	235	232	467	455
管理費用	390	388	778	759
研發費用	58	88	116	144
	<u>\$ 1,641</u>	<u>\$ 2,762</u>	<u>\$ 3,206</u>	<u>\$ 5,450</u>

(五) 員工福利費用

	104年4月1日 至6月30日	103年4月1日 至6月30日	104年1月1日 至6月30日	103年1月1日 至6月30日
退職後福利(附註十七)				
確定提撥計畫	\$ 789	\$ 804	\$ 1,603	\$ 1,628
確定福利計畫	89	88	177	189
	878	892	1,780	1,817
其他員工福利	98,313	91,287	187,839	168,688
員工福利費用合計	<u>\$ 99,191</u>	<u>\$ 92,179</u>	<u>\$ 189,619</u>	<u>\$ 170,505</u>
依功能別彙總				
營業成本	\$ 73,705	\$ 67,224	\$ 137,660	\$ 122,209
營業費用	25,486	24,955	51,959	48,296
	<u>\$ 99,191</u>	<u>\$ 92,179</u>	<u>\$ 189,619</u>	<u>\$ 170,505</u>

公司法於 104 年 5 月修正，規範公司應於章程訂明以當年度獲利狀況之定額或比例分派員工酬勞，惟本公司尚未配合上述法規修正員工酬勞分派政策。本公司 104 年 4 月 1 日至 6 月 30 日及 1 月 1 日至 6 月 30 日無可供分配盈餘，故無估列應付員工紅利及董監酬勞。

本公司估列 103 年 4 月 1 日至 6 月 30 日及 1 月 1 日至 6 月 30 日之員工紅利分別為 1,260 仟元及 2,748 仟元暨董監事酬勞分別為 420 仟元及 916 仟元，係依法令及公司章程規定，並依過去經驗以可能發放之金額為基礎，分別按稅後淨利（已扣除員工紅利及董監酬勞之金額）並減除法定盈餘公積及特別盈餘公積後約 15% 及 5% 計算。

年度終了後，年度合併財務報告通過發布日前經董事會決議之發放金額有重大變動時，該變動調整原提列年度費用，年度合併財務報告通過發布日後若金額仍有變動，則依會計估計變動處理，於次一年度調整入帳。如股東會決議採股票發放員工紅利，股票紅利股數以決議分紅之金額除以股票公平價值決定。就計算股票紅利股數而言，股票公允價值係指股東會決議日前一日收盤價，並考量除權除息之影響為計算基礎。

千如公司於 104 年 6 月 15 日舉行股東常會，決議配發 103 年度員工紅利及董監事酬勞金額分別為 7,512 仟元及 2,504 仟元。

千如公司前述股東會決議配發之員工紅利及董監事酬勞與 103 年度財務報表認列之員工分紅及董監事酬勞並無差異。

有關千如公司股東會決議分配情形，請至台灣證券交易所「公開資訊觀測站」查詢。

(六) 外幣兌換淨益（損）

	104年4月1日 至6月30日	103年4月1日 至6月30日	104年1月1日 至6月30日	103年1月1日 至6月30日
外幣兌換利益總額	\$ 7,292	\$ 4,302	\$ 12,864	\$ 14,553
外幣兌換損失總額	(5,881)	(6,723)	(23,862)	(10,428)
外幣兌換淨益（損）	<u>\$ 1,411</u>	<u>(\$ 2,421)</u>	<u>(\$ 10,998)</u>	<u>\$ 4,125</u>

二十、所得稅

(一) 認列於損益之所得稅

所得稅費用之主要組成項目如下：

	104年4月1日 至6月30日	103年4月1日 至6月30日	104年1月1日 至6月30日	103年1月1日 至6月30日
當期所得稅				
當期產生者	\$ 7,460	\$ 11,626	\$ 9,621	\$ 19,095
以前年度之調整	4,881	998	2,034	1,176
遞延所得稅				
當期產生者	(4,281)	(1,501)	(1,434)	1,342
認列於損益之所得稅費用	<u>\$ 8,060</u>	<u>\$ 11,123</u>	<u>\$ 10,221</u>	<u>\$ 21,613</u>

合併公司適用中華民國所得稅法之個體所適用之稅率為 17%；中國地區子公司所適用之稅率為 25%；馬來西亞地區子公司所適用之稅率為 25%；其他轄區所產生之稅額係依各相關轄區適用之稅率計算。

(二) 兩稅合一相關資訊：

	104年6月30日	103年12月31日	103年6月30日
股東可扣抵帳戶餘額－ 千如公司	<u>\$ 41,078</u>	<u>\$ 34,711</u>	<u>\$ 34,706</u>

千如公司 103 年度盈餘分配適用之稅額扣抵比率為 20.48%。102 年度未有可分配之盈餘，故無稅額扣抵比率。

千如公司無屬於 86 年（含）以前之未分配盈餘。

(三) 所得稅核定情形

千如公司截至 101 年度之營利事業所得稅結算申報案件，業經稅捐稽徵機關核定。

二一、每股盈餘

單位：每股元

	104年4月1日 至6月30日	103年4月1日 至6月30日	104年1月1日 至6月30日	103年1月1日 至6月30日
基本每股盈餘				
基本每股盈餘	\$ 0.13	\$ 0.20	\$ 0.03	\$ 0.62
無償配股基準日在通 過財務報告日後之 擬制追溯調整每股 盈餘	\$ 0.13	\$ 0.19	\$ 0.03	\$ 0.59
稀釋每股盈餘				
稀釋每股盈餘	\$ 0.13	\$ 0.20	\$ 0.03	\$ 0.62
無償配股基準日在通 過財務報告日後之 擬制追溯調整每股 盈餘	\$ 0.13	\$ 0.19	\$ 0.03	\$ 0.59

用以計算每股盈餘之淨利及普通股加權平均股數如下：

本期淨利

	104年4月1日 至6月30日	103年4月1日 至6月30日	104年1月1日 至6月30日	103年1月1日 至6月30日
歸屬於母公司業主之淨利	\$ 7,669	\$ 11,516	\$ 1,824	\$ 35,693
用以計算基本每股盈餘之 淨利	7,669	11,516	1,824	35,693
具稀釋作用潛在普通股之 影響：				
員工分紅	-	-	-	-
用以計算稀釋每股盈餘之 淨利	\$ 7,669	\$ 11,516	\$ 1,824	\$ 35,693

股 數

單位：仟股

	104年4月1日 至6月30日	103年4月1日 至6月30日	104年1月1日 至6月30日	103年1月1日 至6月30日
用以計算基本每股盈餘之 普通股加權平均股數	57,232	57,232	57,232	57,232
具稀釋作用潛在普通股之 影響：				
員工分紅	505	120	562	120
用以計算稀釋每股盈餘之 普通股加權平均股數	57,737	57,352	57,794	57,352

若本公司得選擇以股票或現金發放員工分紅，則計算稀釋每股盈餘時，假設員工分紅將採發放股票方式，並於該潛在普通股具有稀釋作用時計入加權平均流通在外股數，以計算稀釋每股盈餘。於次年度決議員工分紅發放股數前計算稀釋每股盈餘時，亦繼續考量該等潛在普通股之稀釋作用。

二二、與非控制權益之權益交易

千如公司於 104 年 4 月增資 AHC 致持股比例由 87.81% 上升為 88.25%。千如公司係透過 AHC 認購 AOBA 15% 股權，致對 AOBA 之持股比例由 85% 上升為 100%。

由於上述交易並未改變合併公司對該等子公司之控制，合併公司係視為權益交易處理。

	AOBA 子公司
給付之現金對價	(\$ 55,375)
子公司淨資產帳面金額按相對 權益變動計算應轉出非控制 權益之金額	<u>48,329</u>
權益交易差額	(<u>\$ 7,046</u>)
<u>權益交易差額調整科目</u>	
未分配盈餘	(<u>\$ 7,046</u>)

二三、資本風險管理

合併公司進行資本管理以確保集團內各企業能夠繼續經營之前提下，藉由將債務及權益餘額最適化，以使股東報酬極大化。合併公司之資本結構係由合併公司之權益（即股本、資本公積、保留盈餘及其他權益項目）組成。

二四、金融工具

(一) 公允價值資訊－非按公允價值衡量之金融工具

本公司管理階層認為非按公允價值衡量之金融資產及金融負債之帳面金額趨近其公允價值或其公允價值無法可靠衡量。

(二) 公允價值資訊－按公允價值衡量之金融工具

1. 公允價值層級

104 年 6 月 30 日

	第 一 級	第 二 級	第 三 級	合 計
備供出售金融資產				
國內上市(櫃)公司 股票	\$ 27,353	\$ -	\$ -	\$ 27,353
保本理財商品	<u>-</u>	<u>34,729</u>	<u>-</u>	<u>34,729</u>
	<u>\$ 27,353</u>	<u>\$ 34,729</u>	<u>\$ -</u>	<u>\$ 62,082</u>

103 年 12 月 31 日

	第 一 級	第 二 級	第 三 級	合 計
備供出售金融資產 國內上市(櫃)公司 股票	<u>\$ 30,449</u>	<u>\$ -</u>	<u>\$ -</u>	<u>\$ 30,449</u>

103 年 6 月 30 日

	第 一 級	第 二 級	第 三 級	合 計
備供出售金融資產 國內上市(櫃)公司 股票	<u>\$ 32,513</u>	<u>\$ -</u>	<u>\$ -</u>	<u>\$ 32,513</u>

104 年及 103 年 1 月 1 日至 6 月 30 日無第一級與第二級公允價值衡量間移轉之情形。

(三) 金融工具之種類

	<u>104年6月30日</u>	<u>103年12月31日</u>	<u>103年6月30日</u>
<u>金融資產</u>			
備供出售金融資產(註1)	\$ 62,082	\$ 30,449	\$ 32,513
放款及應收款(註2)	668,588	665,315	683,479
<u>金融負債</u>			
以攤銷後成本衡量(註3)	479,109	569,855	431,996

註 1：餘額係包含分類為備供出售之以成本衡量金融資產餘額。

註 2：餘額係包含現金及約當現金、應收票據及應收帳款、其他應收款及無活絡市場之債務工具投資等以攤銷後成本衡量之放款及應收款。

註 3：餘額係包含短期借款、應付商業本票、應付票據及帳款、其他應付款及長期借款等以攤銷後成本衡量之金融負債。

(四) 財務風險管理目的

合併公司主要金融工具包括權益投資、應收帳款、應付帳款及借款。合併公司之財務管理部門係為各業務單位提供服務，統籌協調進入國內市場操作，藉由依照風險程度與廣度分析暴險之內部風險報告監督及管理本公司營運有關之財務風險。該等風險包括市場風險(包含匯率風險、利率風險及其他價格風險)、信用風險及流動性風險。

財務管理部門每季對千如公司之董事會提出報告，該會係為專責監督風險與落實政策以減輕暴險之獨立組織。

1. 市場風險

合併公司之營運活動使合併公司承擔之主要財務風險為外幣匯率變動風險（參閱下述(1)）以及利率變動風險（參閱下述(2)）。

合併公司有關金融工具市場風險之暴險及其對該等暴險之管理與衡量方式並無改變。

(1) 匯率風險

合併公司之現金流入與流出，有一部分係以外幣為之，故有部分自然避險之效果；合併公司匯率風險之管理，以避險為目的，不以獲利為目的。

合併公司於資產負債表日非功能性貨幣計價之貨幣性資產與貨幣性負債帳面金額參閱附註二七。

敏感度分析

合併公司主要受到美金及日圓匯率波動之影響。

下表詳細說明當新台幣（功能性貨幣）對各攸關外幣之匯率增加及減少 5% 時，本公司之敏感度分析。敏感度分析係考量流通在外之外幣貨幣性項目及指定為現金流量避險之遠期外匯合約，並將其期末之換算以匯率變動 5% 予以調整。敏感度分析之範圍包括現金及約當現金、應收帳款、其他應收款、應付帳款及其他應付款。下表之正數係表示當新台幣相對於各相關貨幣升值 5% 時，將使稅前淨利增加之金額；當新台幣相對於各相關外幣貶值 5% 時，其對稅前淨利之影響將為同金額之負數。

	美 金 之 影 響		日 圓 之 影 響	
	104年1月1日 至6月30日	103年1月1日 至6月30日	104年1月1日 至6月30日	103年1月1日 至6月30日
損 益	(\$ 12,435)	(\$ 14,216)	\$ 1,191	(\$ 731)

管理階層認為敏感度分析無法代表匯率固有風險，因資產負債表日之外幣暴險無法反映年中暴險情形。

(2) 利率風險

因合併公司內之個體同時以固定及浮動利率借入資金，因而產生利率暴險。

合併公司於資產負債表日受利率暴險之金融資產帳面金額如下：

	104年6月30日	103年12月31日	103年6月30日
具公允價值利率風險			
—金融資產	\$ 41,357	\$ 44,945	\$ 16,751
—金融負債	81,000	67,615	64,811
具現金流量利率風險			
—金融資產	287,035	292,358	283,086
—金融負債	212,079	194,468	155,185

敏感度分析

下列敏感度分析係依衍生及非衍生工具於資產負債表日之利率暴險而決定。對於浮動利率負債，其分析方式係假設資產負債表日流通在外之負債金額於報導期間皆流通在外。

若利率增加 0.1%，在所有其他變數維持不變之情況下，本公司 104 年及 103 年 1 月 1 日至 6 月 30 日之稅後淨利將分別增加 75 仟元及 128 仟元，主因為合併公司之變動利率淨資產利率暴險。

(3) 其他價格風險

合併公司因上市櫃權益證券投資而產生權益價格暴險。該本權益投資非持有供交易而係屬策略性投資。合併公司並未積極交易該等投資。合併公司權益價格風險主要集中於台灣地區交易所及櫃買中心之電子產業權益工具。

敏感度分析

下列敏感度分析係依資產負債表日之權益價格暴險進行。

若權益價格上漲／下跌 5%，104 年及 103 年 1 月 1 日至 6 月 30 日稅後其他綜合損益將因持有備供出售投資之公允價值變動分別增加／減少 1,368 仟元及 1,626 仟元。

2. 信用風險

信用風險係指交易對方拖欠合約義務而造成集團財務損失之風險。截至資產負債表日，合併公司可能因交易對方未履行義務造成財務損失之最大信用風險，暴險主要係來自於合併資產負債表所認列之金融資產帳面金額。

為減輕信用風險，合併公司管理階層指派專責團隊負責授信額度之決定、授信核准及其他監控程序以確保逾期應收款項之回收已採取適當行動。此外，合併公司於資產負債表日會逐一複核應收款項之可回收金額以確保無法回收之應收款項已提列適當減損損失。據此，合併公司管理階層認為合併公司之信用風險已顯著減少。

另因流動資金之交易對方為信用良好之銀行；故該信用風險係屬有限。

合併公司之信用風險主要集中於合併前六大客戶，截至 104 年 6 月 30 日暨 103 年 12 月 31 日及 6 月 30 日止，應收帳款總額來自前述客戶之比率分別為 55%、48%及 45%。

3. 流動性風險

合併公司係透過管理及維持足夠部位之現金及約當現金以支應集團營運並減輕現金流量波動之影響。合併公司管理階層監督銀行融資額度使用狀況並確保借款合同條款之遵循。

銀行借款對合併公司而言係為一項重要流動性來源。截至 104 年 6 月 30 日暨 103 年 12 月 31 日及 6 月 30 日止，合併公司未動用之短期銀行融資額度分別為 29,768 仟元、210,258 仟元及 196,923 仟元。

(1) 流動性及利率風險表

下表詳細說明合併公司已約定還款期間之非衍生金融負債剩餘合約到期分析，其係依據合併公司最早可能被要求還款之日期，並以金融負債未折現現金流量編製，其包括利息及本金之現金流量。

104年6月30日

	加權平均有效利率(%)	要求即付或短於1個月	1至3個月	3個月至1年	1至5年	5年以上
非衍生金融負債						
無附息負債	-	\$ 94,327	\$ 59,165	\$ 10,763	\$ 17,782	\$ 2,070
應付租賃款	21	170	336	1,417	-	-
浮動利率工具	1.80~6.16	7,064	17,251	60,397	127,367	-
固定利率工具	1.19~1.198	81,000	-	-	-	-
		<u>\$ 182,561</u>	<u>\$ 76,752</u>	<u>\$ 72,577</u>	<u>\$ 145,149</u>	<u>\$ 2,070</u>

103年12月31日

	加權平均有效利率(%)	要求即付或短於1個月	1至3個月	3個月至1年	1至5年	5年以上
非衍生金融負債						
無附息負債	-	\$ 143,234	\$ 131,753	\$ 13,126	\$ 16,003	\$ 2,110
應付租賃款	21	183	368	1,706	370	-
浮動利率工具	1.80~6.16	8,582	10,542	56,489	109,498	-
固定利率工具	1.19~1.198	-	61,000	-	-	-
		<u>\$ 151,999</u>	<u>\$ 203,663</u>	<u>\$ 71,321</u>	<u>\$ 125,871</u>	<u>\$ 2,110</u>

103年6月30日

	加權平均有效利率(%)	要求即付或短於1個月	1至3個月	3個月至1年	1至5年	5年以上
非衍生金融負債						
無附息負債	-	\$ 83,633	\$ 83,564	\$ 16,548	\$ 24,387	\$ 3,868
應付租賃款	3.25~21	212	428	1,672	2,227	-
浮動利率工具	1.83~6.8	8,031	9,709	45,699	91,746	-
固定利率工具	1.17~6.8	-	60,000	4,811	-	-
		<u>\$ 91,876</u>	<u>\$ 153,701</u>	<u>\$ 68,730</u>	<u>\$ 118,360</u>	<u>\$ 3,868</u>

(2) 融資額度

	104年6月30日	103年12月31日	103年6月30日
有擔保之銀行借款額度，於雙方同意下得展期			
— 已動用金額	\$ 102,998	\$ 119,795	\$ 107,143
— 未動用金額	38,575	71,258	126,278
	<u>\$ 141,573</u>	<u>\$ 191,053</u>	<u>\$ 233,421</u>
無擔保之銀行借款額度，於雙方同意下得展期			
— 已動用金額	\$ 200,663	\$ 128,153	\$ 111,877
— 未動用金額	59,000	139,000	186,042
	<u>\$ 259,663</u>	<u>\$ 267,153</u>	<u>\$ 297,919</u>

二五、關係人交易

千如公司及子公司（係千如公司之關係人）間之交易、帳戶餘額、收益及費損於合併時全數予以銷除，故未揭露於本附註。合併公司與其他關係人間之交易如下。

(一) 營業交易

	租 金 費 用 (帳 列 營 業 費 用)			
	104年4月1日 至6月30日	103年4月1日 至6月30日	104年1月1日 至6月30日	103年1月1日 至6月30日
實質關係人	<u>\$ 3</u>	<u>\$ 3</u>	<u>\$ 6</u>	<u>\$ 6</u>

合併公司與關係人之租賃契約，其有關租金之決定及支付方式係依雙方議定之條件為之，並無其他適當交易對象可資比較。

保證情形

合併公司之長期借款（含一年內到期部分）係由主要管理階層提供擔保，其餘額於104年6月30日暨103年12月31日及6月30日分別為新台幣0元、5,000仟元及14,167仟元。

(二) 對主要管理階層之獎酬

董事及其他主要管理階層之薪酬總額如下：

	104年4月1日 至6月30日	103年4月1日 至6月30日	104年1月1日 至6月30日	103年1月1日 至6月30日
短期員工福利	\$ 5,254	\$ 6,901	\$ 13,112	\$ 13,823
退職後福利	88	90	176	193
	<u>\$ 5,342</u>	<u>\$ 6,991</u>	<u>\$ 13,288</u>	<u>\$ 14,016</u>

董事及其他主要管理階層之薪酬係由薪酬委員會依照個人績效及市場趨勢決定。

二六、質抵押之資產

合併公司除於其他附註揭露者外，下列資產已提供作為向銀行長短期借款融資額度之擔保品：

	104年6月30日	103年12月31日	103年6月30日
定期存款（帳列無活絡市場 之債務工具投資）	\$ -	\$ -	\$ 577
土 地	3,885	3,885	3,885
房屋及建築	47,081	49,512	16,680
預付租賃款（帳列其他流動 資產及其他非流動資產）	5,703	6,349	6,564
	<u>\$ 56,669</u>	<u>\$ 59,746</u>	<u>\$ 27,706</u>

二七、具重大影響之外幣資產及負債資訊

以下資訊係按合併公司各個體功能性貨幣以外之外幣彙總表達，所揭露之匯率係指該等外幣換算至功能性貨幣之匯率。具重大影響之外幣資產及負債如下：

104年6月30日

外幣資產	外幣	匯率	帳面金額
<u>外幣資產</u>			
<u>貨幣性項目</u>			
美元	\$ 8,969	30.860 (美元：新台幣)	\$ 276,779
美元	1,731	3.9295 (美元：馬幣)	53,410
美元	907	6.1136 (美元：人民幣)	28,005
歐元	3,172	34.460 (歐元：新台幣)	109,317
歐元	1,049	4.3879 (歐元：馬幣)	36,154
日圓	96,045	0.2524 (日圓：新台幣)	24,242
港幣	227	3.9800 (港幣：新台幣)	903
港幣	44	0.8023 (港幣：人民幣)	173
人民幣	477	4.9610 (人民幣：新台幣)	2,367
新台幣	83,170	0.2016 (新台幣：人民幣)	83,170
新台幣	11,056	0.1273 (新台幣：馬幣)	11,056
			<u>\$ 625,576</u>
<u>外幣負債</u>			
<u>貨幣性項目</u>			
美金	920	30.86 (美元：新台幣)	\$ 28,392
美金	2,223	6.1136 (美元：人民幣)	68,601
美金	405	3.9295 (美元：馬幣)	12,509
日圓	1,648	0.0321 (日圓：馬幣)	416
港幣	277	3.9800 (港幣：新台幣)	1,102
港幣	83	0.8023 (港幣：人民幣)	329
新台幣	17,135	0.2016 (新台幣：人民幣)	17,135
新台幣	11,979	0.1273 (新台幣：馬幣)	11,979
			<u>\$ 140,463</u>

103 年 12 月 31 日

外幣資產		外	幣 匯	率 帳 面 金 額
<u>貨幣性項目</u>				
美 金	\$ 9,133	31.650	(美元：新台幣)	\$ 289,059
美 金	700	6.1190	(美元：人民幣)	22,155
美 金	3,500	3.4950	(美元：馬幣)	110,775
日 圓	62,235	0.2646	(日圓：新台幣)	16,467
港 幣	203	4.0800	(港幣：新台幣)	828
港 幣	44	0.7888	(港幣：人民幣)	180
歐 元	2,272	38.47	(歐元：新台幣)	87,404
歐 元	937	4.2513	(歐元：馬幣)	36,046
人 民 幣	476	5.0888	(人民幣：新台幣)	2,422
新 台 幣	61,656	0.1933	(新台幣：人民幣)	61,656
新 台 幣	8,823	0.1107	(新台幣：馬幣)	8,823
				<u>\$ 635,815</u>

外幣負債		外	幣 匯	率 帳 面 金 額
<u>貨幣性項目</u>				
美 金	650	31.650	(美元：新台幣)	\$ 20,573
美 金	3,150	6.1190	(美元：人民幣)	99,698
美 金	571	3.4950	(美元：馬幣)	18,072
日 圓	1,508	0.0293	(日圓：馬幣)	399
港 幣	236	4.0800	(港幣：新台幣)	963
港 幣	83	0.7888	(港幣：人民幣)	339
新 台 幣	340	0.1933	(新台幣：人民幣)	340
新 台 幣	13,796	0.1107	(新台幣：馬幣)	13,796
新 幣	7	2.6449	(新幣：馬幣)	167
				<u>\$ 154,347</u>

103 年 6 月 30 日

外幣資產		外	幣 匯	率 帳 面 金 額
<u>貨幣性項目</u>				
美 金	\$ 9,230	29.865	(美元：新台幣)	\$ 275,654
美 金	916	6.1528	(美元：人民幣)	27,356
美 金	3,743	3.343	(美元：馬幣)	111,785
日 圓	50,927	0.2946	(日圓：新台幣)	15,003
港 幣	209	3.853	(港幣：新台幣)	805
港 幣	44	0.8009	(港幣：人民幣)	170
歐 元	2,270	40.78	(歐元：新台幣)	92,571
歐 元	646	4.5648	(歐元：馬幣)	26,344

(接次頁)

(承前頁)

	外	幣 匯	率	帳 面 金 額
人 民 幣	\$	494	4.811 (人民幣：新台幣)	\$ 2,377
新 台 幣		64,811	0.2079 (新台幣：人民幣)	13,474
新 台 幣		9,811	0.1119 (新台幣：馬幣)	1,098
				<u>\$ 566,637</u>

外 幣 負 債

貨幣性項目

美 金		1,101	29.865 (美元：新台幣)	\$ 32,881
美 金		3,190	6.1528 (美元：人民幣)	95,269
美 金		78	3.343 (美元：馬幣)	2,329
日 圓		1,287	0.033 (日圓：馬幣)	379
港 幣		231	3.853 (港幣：新台幣)	890
港 幣		83	0.8009 (港幣：人民幣)	320
新 台 幣		285	0.2079 (新台幣：人民幣)	59
新 台 幣		11,857	0.1119 (新台幣：馬幣)	1,327
新 幣		3	2.6787 (新幣：馬幣)	72
				<u>\$ 133,526</u>

合併公司於 104 年及 103 年 4 月 1 日至 6 月 30 日與 104 年及 103 年 1 月 1 日至 6 月 30 日外幣兌換（損）益（已實現及未實現）分別為 1,411 仟元、(2,421)仟元、(10,998)仟元及 4,125 仟元，由於外幣交易集團個體之功能性貨幣種類繁多，故無法按各重大影響之外幣別揭露兌換損益。

二八、附註揭露事項

(一) 重大交易事項及(二)轉投資事業相關資訊：除下列事項及於其他附註揭露者外，並無其他應揭露事項。編製合併財務報表時，母子公司間重大交易及其餘額已予以全數銷除。

1. 資金貸與他人：

單位：除另註明外，
為新台幣仟元

編號	貸出資金之公司	貸與對象	往來科目	本期最高餘額	期 末 餘 額	實際動支金額	利率區間	資金貸與性質	業務往來金額	有短期融通資金必要之原因	提列備抵呆帳金額	擔 保 品 名稱 價值	對個別對象之資金貸與限額(註二)	資金貸與總限額(註一)	備註
1	AHC	千如(上海)公司	應收資金 融通款	USD 580 仟元 (\$ 17,899)	USD 580 仟元 (\$ 17,899)	USD 580 仟元 (\$ 17,899)	-	建置廠房款	\$ -	建置廠房款	\$ -	-	\$ 253,487 仟元	\$ 253,487 仟元	註三
		廣州千如公司	應收資金 融通款	USD 1,000 仟元 (\$ 30,860)	-	-	-	營運週轉金	-	營運週轉金	-	-	253,487 仟元	253,487 仟元	-
		AOBA TECHNOLOGY (M) SDN. BHD.	應收資金 融通款	USD 450 仟元 (\$ 13,887)	USD 300 仟元 (\$ 9,258)	USD 300 仟元 (\$ 9,258)	-	營運週轉金	-	營運週轉金	-	-	253,487 仟元	253,487 仟元	註三

註一：AHC 資金貸與總額為該公司淨值之 40%；其因業務往來借款人之貸放累計金額不得超過前述貸與總額之 60%，其因短期融通資金必要借款人之貸放累計金額不得超過前述貸與總額之 60%，其二者不得超過資金貸與總額之 100%。

註二：個別對象之貸與金額最高限額為 AHC 除對子公司為淨值 40%外，為淨值之 15%。

註三：業已全數動支。

2. 為他人背書保證：

單位：除另予註明外，
為新台幣仟元

編號	背書保證公司名稱	背書保證對象		對單一企業背書保證之限額(註二)	本期最高背書保證餘額	期末背書保證餘額	實動支金額	以財產擔保之背書保證金額	累計背書保證金額佔最近期財務報表淨值之比率(%)	背書保證最高限額(註二)	屬母公司對子公司背書保證	屬子公司對子公司背書保證	屬對大陸地區背書保證	備註
		公司名稱	關係(註一)											
0	千如公司	AHC	2	\$ 185,105	USD 450 仟元 (\$ 13,887)	USD 300 仟元 (\$ 9,258)	USD 300 仟元 (\$ 9,258)	\$ -	1.25	\$ 370,211	是	-	-	-

註一：1. 有業務關係之公司。

2. 直接持有普通股股權超過百分之五十之子公司。

3. 母公司與子公司持有普通股股權合併計算超過百分之五十之被投資公司。

註二：依千如公司「背書保證作業程序」規定，背書保證總金額不得超過千如公司淨值百分之五十，單一保證對象不得超過千如公司最近期財務報表淨值百分之二十五為限。

3. 期末持有有價證券情形（不包含投資子公司、關聯企業及合資控制部分）：

持有之公司	有價證券種類	有價證券名稱	與有價證券發行人之關係	帳列科目	期末				備註
					股數(單位)	帳面金額	持股比率%	公允價值/帳面價值	
千如公司	股票	信昌電子陶瓷股份有限公司	-	備供出售金融資產-非流動	2,581	\$ 27,353	1.39	\$ 27,353 (註一)	-
千如(上海)公司	理財商品	上海銀行贏家人民管理理財產品	-	備供出售金融資產-流動	-	34,729	-	34,729 (註二)	-
亨源股份有限公司	股票	品能投資股份有限公司	-	以成本衡量之金融資產-非流動	190	-	-	- (註二)	-

註一：係按股票 104 年 6 月 30 日收盤價計算。

註二：係以帳面價值列示。

4. 與關係人進、銷貨之金額達新台幣一億元或實收資本額百分之二十以上：

進(銷)貨公司	交易對象	關係	交易條件與一般交易不同之情形				應收(付)票據、帳款		備註	
			進(銷)貨金額	佔總進(銷)貨之比率	授信期間	價授信期間	總額	佔總應收(付)票據、帳款比率		
千如公司	廣州千如公司	本公司綜合持股 96% 之曾孫公司	進貨	\$ 439,704	67%	月結 60 天	同附註二(四)	\$ 77,896	30%	-
	千如(上海)公司	本公司綜合持股 96% 之曾孫公司	進貨	130,230	21%	月結 60 天	同附註二(四)	-	-	-

5. 被投資公司名稱、所在地區...等相關資訊：

投資公司名稱	被投資公司名稱	所在地區	主要營業項目	原始投資金額		期末持有		被投資公司本期(損)益	本公司認列之投資(損)益	備註	
				本期期末	上期期末	股數(仟)	比率(%)				
千如公司	AHC	橫里西爾	轉投資大陸之控股公司	美金 19,619 仟元 (\$ 605,442)	美金 18,808 仟元 (\$ 580,415)	19,799	88	\$ 556,610	\$ 16,940	\$ 12,211	本公司之子公司
	亨源股份有限公司	桃園縣	製造、加工及出售電子機具零組件等	\$ 43,255	\$ 43,255	4,465	99	53,588	1,467	1,456	本公司之子公司
	AAE	USA	電子零件買賣	美金 100 仟元 (\$ 3,086)	美金 100 仟元 (\$ 3,086)	230	100	558	(87)	(87)	本公司之子公司
亨源股份有限公司	AHC	橫里西爾	轉投資大陸之控股公司	美金 1,050 仟元 (\$ 32,403)	美金 1,050 仟元 (\$ 32,403)	1,885	8	53,757	16,940	1,476	本公司之子公司
AHC	A-TEC UNIVERSAL COMPANY	橫里西爾	轉投資大陸之控股公司	美金 6,274 仟元 (\$ 193,616)	美金 6,274 仟元 (\$ 193,616)	6,274	100	208,889	15,017	15,017	本公司之孫公司
	A-TEC INTERNATIONAL COMPANY	橫里西爾	轉投資大陸之控股公司	美金 5,111 仟元 (\$ 157,725)	美金 5,111 仟元 (\$ 157,725)	5,111	100	138,462	(897)	(897)	本公司之孫公司
	AOBA TECHNOLOGY (M) SDN. BHD.	馬來西亞	製造、加工及出售電子機具零組件等	美金 10,328 仟元 (\$ 318,722)	美金 8,517 仟元 (\$ 262,835)	19,478	100	263,562	6,160	4,515	本公司之孫公司
A-TEC UNIVERSAL COMPANY	廣州千如公司	中國大陸 廣州市	製造、加工及出售電子機具零組件等	美金 6,274 仟元 (\$ 193,616)	美金 6,274 仟元 (\$ 193,616)	-	100	208,889	15,017	15,017	本公司之曾孫公司
A-TEC INTERNATIONAL COMPANY	千如(上海)公司	中國大陸 上海市	製造、加工及出售電子機具零組件等	美金 5,111 仟元 (\$ 157,725)	美金 5,111 仟元 (\$ 157,725)	-	100	138,462	(897)	(897)	本公司之曾孫公司

(三) 大陸投資資訊：

- 大陸被投資公司名稱、主要營業項目、實收資本額、投資方式、資金匯出入情形、持股比例、投資損益、期末投資帳面價值、已匯回投資損益及赴大陸地區投資限額。

大陸被投資公司名稱	主要營業項目	實收資本額	投資方式	本期期初自台灣匯出投資金額	本期匯出或收回投資金額			本公司直接或間接投資之持股比例(註二)	本期認列投資(損)益(註二)	期末投資帳面金額(註二)	截至本期末已匯回投資	
					匯出	匯回	期末自台灣匯出累積投資金額					
廣州千如公司	製造、加工及出售電子機具零件等	美金 6,274 仟元 (\$ 193,616)	註一	美金 3,479 仟元 (\$ 107,362)	\$ -	\$ -	美金 3,479 仟元 (\$ 107,362)	\$ 15,017	間接持股 97%	\$ 15,017	\$ 208,889	\$ -
千如(上海)公司	製造、加工及出售電子機具零件等	美金 5,111 仟元 (\$ 157,725)	註一	美金 5,111 仟元 (\$ 157,725)	-	-	美金 5,111 仟元 (\$ 157,725)	(897)	間接持股 97%	(897)	138,462	-

本期期末累計自台灣匯出赴大陸地區投資金額	經濟部投審會核准投資金額	依經濟部投審會規定赴大陸地區投資限額淨值之百分之六十
美金 8,590 仟元 (\$265,087)	美金 8,787 仟元 (\$271,167)	544,253

註一：透過第三地區投資設立公司再投資大陸公司。

註二：係按台灣母公司簽證會計師核閱之財務報表及綜合持股比例計算。

註三：本表相關數字涉及外幣者，以財務報告日之匯率換算為新台幣。

- 與大陸被投資公司直接或間接經由第三地區所發生下列之重大交易事項，暨其價格、付款條件、未實現損益：請詳附註二八(四)。

(四) 母子公司間業務關係及重要交易往來

名 稱	對 象	與交易人之關係 (註一)	交 易 往 來 情 形			
			交 易 條 件 (註二)	估 合 併 總 營 收 或 總 資 產 之 比 率	金 額	
104年1月1日至6月30日						
千如公司	千如(上海)公司	1	營業收入	-	\$ 2,471	
		1	進 貨	-	130,230	
		1	應收關係人帳款	-	5,038	
		1	其他應收款—關係人	-	33,906	
	廣州千如公司	1	營業收入	-	5	
		1	進 貨	-	439,704	
		1	其他應收款—關係人	-	249	
		1	應付關係人帳款	-	77,896	
	AOBA	1	營業收入	-	24,902	
		1	進 貨	-	29,560	
		1	其他應收款—關係人	-	926	
		1	應付關係人帳款	-	2,359	
	AHC	千如(上海)公司	3	應收資金融通款	-	17,899
			3	其他應收款—關係人	-	2,245
千如(上海)公司	AOBA	3	應收資金融通款	-	9,258	
		3	進 貨	-	681	
廣州千如公司	千如(上海)公司	3	應付關係人帳款	-	12	
		3	營業收入	-	28,874	
		3	應收關係人帳款	-	10,765	
	AOBA	3	其他應收款—關係人	-	187	
		3	進 貨	-	14,711	
		3	營業收入	-	102	
		3	應收關係人帳款	-	105	
AHC	3	其他應付款—關係人	-	1,547		

註一：1 係代表母公司對子公司之交易。

3 係代表子公司間之交易。

註二：千如公司與關係人之銷貨及進貨係按一般交易常規訂定，並無其他相當之產品價格可供比較。付款期間為月結 30 至 60 天，收款期間則為月結 60 至 120 天，惟千如公司為配合子公司之營運，暫依其資金狀況收付帳款。

二九、部門資訊

提供給主要營運決策者用以分配資源及評量部門績效之資訊，著重於每一交付或提供之產品或勞務之種類。合併公司之應報導部門如下：

電感事業部門

其他部門

(一) 部門收入與營運結果

合併公司繼續營業單位之收入與營運結果依應報導部門分析如下：

	部 門 收 入		部 門 損 益	
	104年4月1日 至6月30日	103年4月1日 至6月30日	104年4月1日 至6月30日	103年4月1日 至6月30日
電感事業部門	\$ 434,661	\$ 459,691	\$ 68,168	\$ 86,123
其他部門	27,483	23,988	4,772	(5,023)
繼續營業單位總額	<u>\$ 462,144</u>	<u>\$ 483,679</u>	72,940	81,100
未分攤金額：				
營業費用			(58,335)	(55,837)
營業外收入及支出			1,504	(3,248)
稅前淨利(損)			<u>\$ 16,109</u>	<u>\$ 22,015</u>

	部 門 收 入		部 門 損 益	
	104年1月1日 至6月30日	103年1月1日 至6月30日	104年1月1日 至6月30日	103年1月1日 至6月30日
電感事業部門	\$ 829,603	\$ 864,030	\$ 126,783	\$ 167,508
其他部門	49,590	41,615	8,265	(5,635)
繼續營業單位總額	<u>\$ 879,193</u>	<u>\$ 905,645</u>	135,048	161,873
未分攤金額：				
營業費用			(111,238)	(106,515)
營業外收入及支出			(10,813)	3,538
稅前淨利			<u>\$ 12,997</u>	<u>\$ 58,896</u>

以上報導之收入係與外部客戶交易所產生。104 年及 103 年 4 月 1 日至 6 月 30 日暨 104 年及 103 年 1 月 1 日至 6 月 30 日並無任何部門間銷售。

部門損益係指各個部門所賺取之利潤，不包含應分攤之營業費用、營業外收入及支出。此衡量金額係提供予主要營運決策者，用以分配資源予部門及評量其績效。

(二) 部門資產

合併公司資產之衡量金額未提供予營運決策者，故無須揭露資產衡量金額。