

千如電機工業股份有限公司  
及子公司

合併財務報告暨會計師核閱報告  
民國 103 及 102 年第 1 季

地址：桃園縣楊梅鎮楊湖路一段422號

電話：(03)478-8188

## § 目 錄 §

| 項                         | 目 頁   | 次 | 財 務 報 表<br>附 註 編 號 |
|---------------------------|-------|---|--------------------|
| 一、封 面                     | 1     |   | -                  |
| 二、目 錄                     | 2     |   | -                  |
| 三、會計師核閱報告                 | 3     |   | -                  |
| 四、合併資產負債表                 | 4     |   | -                  |
| 五、合併綜合損益表                 | 5~6   |   | -                  |
| 六、合併權益變動表                 | 7     |   | -                  |
| 七、合併現金流量表                 | 8~9   |   | -                  |
| 八、合併財務報表附註                |       |   |                    |
| (一) 公司沿革                  | 10    |   | 一                  |
| (二) 通過財務報告之日期及程序          | 10    |   | 二                  |
| (三) 新發布及修訂準則及解釋之適用        | 10~15 |   | 三                  |
| (四) 重大會計政策之彙總說明           | 15~16 |   | 四                  |
| (五) 重大會計判斷、估計及假設不確定性之主要來源 | 16    |   | 五                  |
| (六) 重要會計科目之說明             | 17~41 |   | 六~二四               |
| (七) 關係人交易                 | 42    |   | 二五                 |
| (八) 質抵押之資產                | 42    |   | 二六                 |
| (九) 重大或有負債及未認列之合約承諾       | -     |   | -                  |
| (十) 重大之災害損失               | -     |   | -                  |
| (十一) 重大之期後事項              | -     |   | -                  |
| (十二) 外幣金融資產及負債之匯率資訊       | 43~44 |   | 二七                 |
| (十三) 附註揭露事項               |       |   |                    |
| 1. 重大交易事項相關資訊             | 44~45 |   | 二八                 |
| 2. 轉投資事業相關資訊              | 45    |   | 二八                 |
| 3. 大陸投資資訊                 | 45~46 |   | 二八                 |
| 4. 母子公司間業務關係及重要交易往來情形     | 46~47 |   | 二八                 |
| (十四) 部門資訊                 | 47    |   | 二九                 |

## 會計師核閱報告

千如電機工業股份有限公司 公鑒：

千如電機工業股份有限公司及子公司民國 103 年及 102 年 3 月 31 日之合併資產負債表，暨民國 103 年及 102 年 1 月 1 日至 3 月 31 日之合併綜合損益表、合併權益變動表與合併現金流量表，業經本會計師核閱竣事。上開合併財務報告之編製係管理階層之責任，本會計師之責任則為根據核閱結果出具報告。

本會計師係依照審計準則公報第三十六號「財務報表之核閱」規劃並執行核閱工作。由於本會計師僅實施分析、比較與查詢，並未依照一般公認審計準則查核，因是無法對上開合併財務報告之整體表示查核意見。

依本會計師核閱結果，並未發現第一段所述合併財務報告在所有重大方面有違反證券發行人財務報告編製準則、經金融監督管理委員會認可之國際會計準則第 34 號「期中財務報導」而須修正之情事。

勤業眾信聯合會計師事務所


會計師 葉東輝

葉東輝



會計師 黃裕峰


黃裕峰



行政院金融監督管理委員會核准文號  
金管證審字第 0980032818 號

財政部證券暨期貨管理委員會核准文號  
台財證六字第 0920123784 號

中 華 民 國 103 年 5 月 12 日



千如電子公司

民國 103 年 3 月 31 日

單位：新台幣千元

| 代碼   | 資產                    | 103年3月31日<br>(總括期) |     | 102年12月31日<br>(總括) |     | 103年3月31日<br>(總括期) |     | 102年12月31日<br>(總括) |     | 102年3月31日<br>(總括期) |     |
|------|-----------------------|--------------------|-----|--------------------|-----|--------------------|-----|--------------------|-----|--------------------|-----|
|      |                       | 金額                 | %   | 金額                 | %   | 金額                 | %   | 金額                 | %   | 金額                 | %   |
| 1100 | 現金及約當現金(附註六)          | \$ 270,004         | 19  | \$ 265,009         | 18  | \$ 54,900          | 4   | \$ 50,000          | 4   | \$ 64,803          | 5   |
| 1125 | 備供出售金融資產-流動(附註八)      | -                  | -   | -                  | -   | 30,000             | 2   | 30,000             | 2   | 30,000             | 2   |
| 1170 | 應收票據及帳款淨額(附註十)        | 326,267            | 22  | 304,428            | 21  | 250,057            | 17  | 259,778            | 18  | 239,533            | 16  |
| 1200 | 其他應收款                 | 20,285             | 1   | 25,659             | 2   | 71,512             | 5   | 76,682             | 5   | 77,668             | 5   |
| 130X | 存貨(附註十一)              | 309,686            | 21  | 298,009            | 21  | 1,984              | -   | -                  | -   | -                  | -   |
| 1410 | 預付款項                  | 19,218             | 1   | 20,526             | 2   | 18,664             | 1   | 13,007             | 1   | 9,860              | 1   |
| 1470 | 其他流動資產(附註十四及二六)       | 9,215              | 1   | 5,679              | -   | 59,949             | 4   | 60,482             | 4   | 63,909             | 4   |
| 1147 | 無活絡市場之債券投資-流動(附註九及二六) | 1,176              | -   | 2,059              | -   | 1,645              | -   | 2,048              | -   | 2,368              | -   |
| 11XX | 流動資產總計                | 955,851            | 65  | 921,569            | 64  | 482,711            | 33  | 491,967            | 34  | 484,380            | 33  |
| 1510 | 非流動資產                 | -                  | -   | -                  | -   | -                  | -   | -                  | -   | -                  | -   |
| 1523 | 遞延所得稅資產-非流動           | -                  | -   | -                  | -   | 94,269             | 7   | 101,979            | 7   | 123,978            | 8   |
| 1600 | 備供出售金融資產-非流動(附註八)     | 30,578             | 2   | 26,320             | 2   | 10,686             | 1   | 10,198             | 1   | 17,091             | 1   |
| 1780 | 不動產、廠房及設備(附註十二及二六)    | 409,062            | 28  | 423,292            | 29  | 5,470              | -   | 3,024              | -   | 51                 | -   |
| 1840 | 無形資產(附註十三)            | 28,919             | 2   | 30,482             | 2   | 113,419            | 8   | 121,293            | 8   | 148,332            | 10  |
| 1900 | 遞延所得稅資產(附註二一)         | 3,931              | -   | 6,316              | -   | 596,130            | 41  | 613,250            | 42  | 632,712            | 43  |
| 15XX | 其他非流動資產(附註十四及二六)      | 39,557             | 3   | 39,444             | 3   | -                  | -   | -                  | -   | -                  | -   |
|      | 非流動資產總計               | 512,047            | 35  | 526,054            | 36  | 596,130            | 41  | 613,250            | 42  | 632,712            | 43  |
| 1XXX | 資產總計                  | \$1,467,898        | 100 | \$1,447,623        | 100 | \$1,467,898        | 100 | \$1,447,623        | 100 | \$1,475,402        | 100 |
| 3100 | 歸屬於母公司業主之權益(附註十九)     | 572,317            | 39  | 572,317            | 39  | 572,317            | 39  | 572,317            | 40  | 569,717            | 39  |
| 3200 | 普通股股本                 | 93,888             | 7   | 93,888             | 7   | 93,888             | 7   | 93,888             | 6   | 94,100             | 6   |
| 3310 | 保留盈餘                  | 43,669             | 3   | 39,767             | 3   | 43,669             | 3   | 43,669             | 3   | 43,096             | 3   |
| 3320 | 法定盈餘公積                | 39,767             | 3   | 39,767             | 3   | 39,767             | 3   | 39,767             | 3   | 39,767             | 3   |
| 3350 | 特別盈餘公積                | 23,627             | 1   | 550                | -   | -                  | -   | 550                | -   | 971                | -   |
| 3380 | 未分配盈餘(特種盈餘)           | 107,063            | 7   | 82,886             | 6   | 107,063            | 7   | 82,886             | 6   | 89,834             | 6   |
| 3400 | 保留盈餘總計                | 10,773             | -   | 19,660             | -   | 10,773             | -   | 19,660             | -   | 12,926             | -   |
| 31XX | 其他權益項目                | 762,495            | 52  | 729,431            | 51  | 762,495            | 52  | 729,431            | 51  | 734,725            | 50  |
| 36XX | 非控制權益                 | 109,273            | 7   | 104,732            | 7   | 109,273            | 7   | 104,732            | 7   | 107,965            | 7   |
| 3XXX | 權益總計                  | 871,768            | 59  | 834,163            | 58  | 871,768            | 59  | 834,163            | 58  | 842,690            | 57  |
|      | 負債與權益總計               | \$1,467,898        | 100 | \$1,447,623        | 100 | \$1,467,898        | 100 | \$1,447,623        | 100 | \$1,475,402        | 100 |

後附之附註係本合併財務報告之一部分。



董事長：徐明忠



經理人：徐明忠



會計主管：洪煥興

千如電機工業股份有限公司及子公司

合併綜合損益表

民國 103 年及 102 年 1 月 1 日至 3 月 31 日

(僅經核閱，未依一般公認審計準則查核)

單位：新台幣仟元，惟  
每股盈餘為元

| 代 碼  |                 | 103年1月1日至3月31日    |   |              | 102年1月1日至3月31日   |   |              |
|------|-----------------|-------------------|---|--------------|------------------|---|--------------|
|      |                 | 金                 | 額 | %            | 金                | 額 | %            |
| 4000 | 營業收入淨額          | \$ 421,966        |   | 100          | \$ 343,518       |   | 100          |
| 5000 | 營業成本 (附註十一)     | <u>341,193</u>    |   | <u>81</u>    | <u>300,776</u>   |   | <u>88</u>    |
| 5900 | 營業毛利            | <u>80,773</u>     |   | <u>19</u>    | <u>42,742</u>    |   | <u>12</u>    |
|      | 營業費用 (附註十八及二十)  |                   |   |              |                  |   |              |
| 6100 | 推銷費用            | 14,654            |   | 3            | 15,092           |   | 4            |
| 6200 | 管理費用            | 28,094            |   | 7            | 26,610           |   | 8            |
| 6300 | 研究發展費用          | <u>7,930</u>      |   | <u>2</u>     | <u>7,945</u>     |   | <u>2</u>     |
| 6000 | 營業費用合計          | <u>50,678</u>     |   | <u>12</u>    | <u>49,647</u>    |   | <u>14</u>    |
| 6900 | 營業淨利 (損)        | <u>30,095</u>     |   | <u>7</u>     | ( <u>6,905</u> ) |   | ( <u>2</u> ) |
|      | 營業外收入及支出 (附註二十) |                   |   |              |                  |   |              |
| 7230 | 外幣兌換淨益          | 6,546             |   | 2            | 10,799           |   | 3            |
| 7020 | 其他利益及損失         | 1,112             |   | -            | 1,301            |   | -            |
| 7010 | 其他收入            | 51                |   | -            | 18               |   | -            |
| 7050 | 財務成本            | ( <u>923</u> )    |   | -            | ( <u>1,307</u> ) |   | -            |
| 7000 | 營業外收入及支出合計      | <u>6,786</u>      |   | <u>2</u>     | <u>10,811</u>    |   | <u>3</u>     |
| 7900 | 稅前淨利            | 36,881            |   | 9            | 3,906            |   | 1            |
| 7950 | 所得稅費用 (附註二一)    | ( <u>10,490</u> ) |   | ( <u>3</u> ) | ( <u>3,190</u> ) |   | ( <u>1</u> ) |
| 8200 | 本期淨利            | <u>26,391</u>     |   | <u>6</u>     | <u>716</u>       |   | -            |

(接次頁)

(承前頁)

| 代 碼  |                                | 103年1月1日至3月31日   |          | 102年1月1日至3月31日   |          |
|------|--------------------------------|------------------|----------|------------------|----------|
|      |                                | 金                | 額 %      | 金                | 額 %      |
|      | 其他綜合損益                         |                  |          |                  |          |
| 8310 | 國外營運機構財務報表<br>換算之兌換差額(附<br>註四) | \$ 6,956         | 2        | \$ 17,997        | 5        |
| 8325 | 備供出售金融資產未實<br>現評價利益            | <u>4,258</u>     | <u>1</u> | <u>2,218</u>     | <u>1</u> |
| 8300 | 其他綜合損益合計                       | <u>11,214</u>    | <u>3</u> | <u>20,215</u>    | <u>6</u> |
| 8500 | 本期綜合損益總額                       | <u>\$ 37,605</u> | <u>9</u> | <u>\$ 20,931</u> | <u>6</u> |
|      | 淨利(損)歸屬於：                      |                  |          |                  |          |
| 8610 | 母公司業主                          | \$ 24,177        | 6        | (\$ 196)         | -        |
| 8620 | 非控制權益                          | <u>2,214</u>     | <u>-</u> | <u>912</u>       | <u>-</u> |
| 8600 |                                | <u>\$ 26,391</u> | <u>6</u> | <u>\$ 716</u>    | <u>-</u> |
|      | 綜合損益總額歸屬於：                     |                  |          |                  |          |
| 8710 | 母公司業主                          | \$ 33,064        | 8        | \$ 17,881        | 5        |
| 8720 | 非控制權益                          | <u>4,541</u>     | <u>1</u> | <u>3,050</u>     | <u>1</u> |
| 8700 |                                | <u>\$ 37,605</u> | <u>9</u> | <u>\$ 20,931</u> | <u>6</u> |
|      | 每股盈餘(附註二二)                     |                  |          |                  |          |
| 9750 | 基 本                            | <u>\$ 0.42</u>   |          | <u>\$ -</u>      |          |
| 9850 | 稀 釋                            | <u>\$ 0.42</u>   |          | <u>\$ -</u>      |          |

後附之附註係本合併財務報告之一部分。

董事長：徐明恩




經理人：徐明恩



會計主管：洪順興





千如電機有限公司

民國 103 年 3 月 31 日  
(僅經核閱 則查核)

單位：新台幣仟元

| 代碼 | 於 | 屬               |                | 公                     |   | 司                |                       | 業   |                             | 主              |            | 權          |   | 計          | 非控制權益      | 權益總額 |
|----|---|-----------------|----------------|-----------------------|---|------------------|-----------------------|---|-----------------------------|----------------|------------|------------|---|------------|------------|------|
|    |   | 股本(附註十九) 56,482 | 金 額 \$ 564,817 | 資本公積 (附註十九) \$ 94,549 | 保 留 盈 餘 ( 附 註 十 九 ) 未 分 配 盈 餘 ( 特 種 補 虧 損 ) \$ 40,994 | 特 別 盈 餘 公 積 \$ - | 法 定 盈 餘 公 積 \$ 43,096 | 其 他 權 益 ( 附 註 十 九 ) 國 外 營 運 機 構 備 供 出 售 金 融 資 產 財 務 報 表 換 算 之 兌 換 差 額 ( \$ 16,961 ) | 未 實 現 ( 損 ) 益 ( \$ 14,042 ) | 總 計 \$ 712,393 | \$ 104,915 | \$ 817,308 |   |            |            |      |
| B3 |   | -               | -              | -                     | -   | -                | 39,767                | ( 39,767 )  | -                           | -              | -          | -          | - | -          | -          | -    |
|    |   |                 |                |                       |   |                  |                       |   |                             |                |            |            |   |            |            |      |
| D1 |   | -               | -              | -                     | -   | -                | -                     | ( 196 )   | -                           | -              | ( 196 )    | -          | - | 912        | 716        |      |
| D3 |   | -               | -              | -                     | -   | -                | -                     | -   | -                           | -              | -          | -          | - | -          | -          | -    |
|    |   |                 |                |                       |   |                  |                       |   |                             |                |            |            |   |            |            |      |
| D5 |   | -               | -              | -                     | -   | -                | -                     | -   | -                           | 15,859         | 2,218      | -          | - | 2,138      | 20,215     |      |
| I1 |   | 490             | 4,900          | ( 449 )               | -   | -                | -                     | -   | -                           | 15,859         | 2,218      | -          | - | 3,050      | 20,391     |      |
| Z1 |   | 56,972          | 569,717        | \$ 94,100             | \$ 43,096   | \$ 39,767        | \$ 971                | ( \$ 1,102 )  | ( \$ 11,824 )               | -              | -          | -          | - | \$ 107,965 | \$ 842,690 |      |
| A1 |   | 57,232          | 572,317        | \$ 93,888             | \$ 43,669   | \$ 39,767        | ( \$ 550 )            | ( \$ 5,980 )  | ( \$ 13,680 )               | -              | -          | -          | - | \$ 104,732 | \$ 834,163 |      |
| D1 |   | -               | -              | -                     | -   | -                | -                     | 24,177  | -                           | -              | -          | -          | - | 2,214      | 26,391     |      |
| D3 |   | -               | -              | -                     | -   | -                | -                     | -   | -                           | 4,629          | 4,258      | -          | - | 2,327      | 11,214     |      |
| D5 |   | -               | -              | -                     | -   | -                | -                     | 24,177  | -                           | 4,629          | 4,258      | -          | - | 4,541      | 37,605     |      |
| Z1 |   | 57,232          | 572,317        | \$ 93,888             | \$ 43,669   | \$ 39,767        | \$ 23,627             | ( \$ 1,351 )  | ( \$ 9,422 )                | -              | -          | -          | - | \$ 109,273 | \$ 871,768 |      |

後附之附註係本合併財務報告之一部分。



董事長：徐明恩



經理人：徐明恩



會計主管：洪順興

千如電機工業股份有限公司及子公司

合併現金流量表

民國 103 年及 102 年 1 月 1 日至 3 月 31 日

(僅經核閱，未依一般公認審計準則查核)

單位：新台幣仟元

| 代 碼    |                           | 103年1月1日<br>至3月31日 | 102年1月1日<br>至3月31日 |
|--------|---------------------------|--------------------|--------------------|
|        | 營業活動之現金流量                 |                    |                    |
| A10000 | 本期稅前淨利                    | \$ 36,881          | \$ 3,906           |
| A20000 | 不影響現金流量之收益費損項目：           |                    |                    |
| A20100 | 折舊費用                      | 25,932             | 27,503             |
| A20200 | 攤銷費用                      | 2,688              | 2,731              |
| A20300 | 呆帳(迴轉利益)費用                | 575                | ( 2,245)           |
| A23700 | 存貨跌價及呆滯損失                 | 4,611              | 2,825              |
| A20400 | 透過損益按公允價值衡量之金<br>融資產及負債淨益 | -                  | ( 27)              |
| A20900 | 財務成本                      | 923                | 1,307              |
| A21200 | 利息收入                      | ( 51)              | ( 18)              |
| A22500 | 處分不動產、廠房及設備(利<br>益)損失     | ( 157)             | 65                 |
| A29900 | 可轉換公司債折價攤銷                | -                  | 29                 |
| A24100 | 外幣兌換淨損(益)                 | 2,826              | ( 4,613)           |
| A30000 | 營業資產及負債之淨變動數              |                    |                    |
| A31130 | 應收票據及帳款(增加)減少             | ( 25,597)          | 42,289             |
| A31180 | 其他應收款減少                   | 5,374              | 9,251              |
| A31200 | 存貨增加                      | ( 16,425)          | ( 30,644)          |
| A31230 | 預付款項減少(增加)                | 1,308              | ( 1,129)           |
| A31240 | 其他流動資產增加                  | ( 3,534)           | ( 621)             |
| A32130 | 應付票據及帳款減少                 | ( 9,364)           | ( 9,415)           |
| A32180 | 其他應付款減少                   | ( 6,089)           | ( 8,806)           |
| A32190 | 應付員工分紅及董監酬勞增加             | 1,984              | -                  |
| A32230 | 其他流動負債減少                  | ( 403)             | ( 1,182)           |
| A32240 | 應計退休金負債增加                 | -                  | 33                 |
| A33000 | 營運產生之現金流入                 | 21,482             | 31,239             |
| A33100 | 收取之利息                     | 51                 | 18                 |
| A33300 | 支付之利息                     | ( 913)             | ( 1,311)           |
| A33500 | 支付之所得稅                    | ( 1,292)           | ( 1,581)           |
| AAAA   | 營業活動之淨現金流入                | 19,328             | 28,365             |

(接次頁)



(承前頁)

| 代 碼    |                  | 103年1月1日<br>至3月31日 | 102年1月1日<br>至3月31日 |
|--------|------------------|--------------------|--------------------|
|        | 投資活動之現金流量        |                    |                    |
| B00600 | 無活絡市場之債券投資減少(增加) | \$ 883             | (\$ 97)            |
| B02700 | 購置不動產、廠房及設備      | ( 10,713)          | ( 18,039)          |
| B02800 | 處分不動產、廠房及設備價款    | 2,115              | -                  |
| B04500 | 購置無形資產           | ( 360)             | -                  |
| B07200 | 預付設備款減少          | 510                | 732                |
| B07400 | 預付租賃款增加          | ( 368)             | ( 580)             |
| BBBB   | 投資活動之淨現金流出       | ( 7,933)           | ( 17,984)          |
|        | 籌資活動之現金流量        |                    |                    |
| C00100 | 短期借款增加           | 4,900              | 10,183             |
| C01600 | 舉借長期借款           | 4,900              | -                  |
| C01700 | 償還長期借款           | ( 19,143)          | ( 15,185)          |
| CCCC   | 籌資活動之淨現金流出       | ( 9,343)           | ( 5,002)           |
| DDDD   | 匯率變動對現金及約當現金之影響  | 2,943              | 4,771              |
| EEEE   | 本期現金及約當現金淨增加數    | 4,995              | 10,150             |
| E00100 | 期初現金及約當現金餘額      | 265,009            | 203,231            |
| E00200 | 期末現金及約當現金餘額      | \$ 270,004         | \$ 213,381         |

後附之附註係本合併財務報告之一部分。

董事長：徐明恩



經理人：徐明恩



會計主管：洪順興



千如電機工業股份有限公司及子公司

合併財務報表附註

民國 103 年及 102 年 1 月 1 日至 3 月 31 日

(僅經核閱，未依一般公認審計準則查核)

(除另予註明者外，金額為新台幣仟元)

一、公司沿革

千如電機工業股份有限公司(以下簡稱千如公司)於 68 年 5 月 25 日經經濟部核准設立，主要業務為各種電話機、通訊機及其零附件電源供應器、電腦及其週邊設備與各種濾波器、轉換器、晶片線圈、變壓器、延遲線、收斂線圈、偏向軛及其磁鐵心、馳返變壓器、其磁鐵心與各種鐵粉蕊、孔洞化結構陶瓷散熱片、各項金屬零件沖壓、LED 照明燈具相關產品、各項產品模具、及生產設備等之製造加工及買賣，及前各項有關進出口貿易業務。

千如公司股票自 93 年 12 月 2 日起於財團法人中華民國證券櫃檯買賣中心上櫃交易。千如公司之功能性貨幣為新台幣。

二、通過財務報告之日期及程序

本合併財務報告於 103 年 5 月 12 日經提報董事會後發布。

三、新發布及修訂準則及解釋之適用

(一) 已發布但尚未生效之 2013 年版國際財務報導準則 (IFRS)、國際會計準則 (IAS)、解釋 (IFRIC) 及解釋公告 (SIC)

依據金融監督管理委員會(以下稱「金管會」)於 103 年 4 月 3 日發布之金管證審字第 1030010325 號函，合併公司應自 104 年起開始適用業經國際會計準則理事會(IASB)發布且經金管會認可之 2013 年版 IFRS、IAS、IFRIC 及 SIC(以下稱「IFRSs」)。

| <u>新發布 / 修正 / 修訂準則及解釋</u>                 | <u>IASB 發布之生效日(註)</u>          |
|---|--------------------------------|
| IFRSs 之修正「IFRSs 之改善—對 IAS 39 之修正(2009 年)」 | 2009 年 1 月 1 日或 2010 年 1 月 1 日 |
| IAS 39 之修正「嵌入式衍生工具」                       | 於 2009 年 6 月 30 日以後結束之年度期間生效   |

(接次頁)

(承前頁)

| 新發布／修正／修訂準則及解釋   | IASB發布之生效日(註)       |
|--|---------------------|
| 「IFRSs之改善(2010年)」  | 2010年7月1日或2011年1月1日 |
| 「2009-2011週期之年度改善」                                       | 2013年1月1日           |
| IFRS 1之修正「IFRS 7之比較揭露對首次採用者之有限度豁免」                       | 2010年7月1日           |
| IFRS 1之修正「嚴重高度通貨膨脹及首次採用者固定日期之移除」                         | 2011年7月1日           |
| IFRS 1之修正「政府貸款」  | 2013年1月1日           |
| IFRS 7之修正「揭露—金融資產及金融負債之互抵」                               | 2013年1月1日           |
| IFRS 7之修正「揭露—金融資產之移轉」                                    | 2011年7月1日           |
| IFRS 10「合併財務報表」  | 2013年1月1日           |
| IFRS 11「聯合協議」  | 2013年1月1日           |
| IFRS 12「對其他個體之權益之揭露」                                     | 2013年1月1日           |
| IFRS 10、IFRS 11及IFRS 12之修正「合併財務報表、聯合協議及對其他個體之權益之揭露：過渡指引」 | 2013年1月1日           |
| IFRS 10、IFRS 12及IAS 27之修正「投資個體」                          | 2014年1月1日           |
| IFRS 13「公允價值衡量」  | 2013年1月1日           |
| IAS 1之修正「其他綜合損益項目之表達」                                    | 2012年7月1日           |
| IAS 12之修正「遞延所得稅：標的資產之回收」                                 | 2012年1月1日           |
| IAS 19之修訂「員工福利」  | 2013年1月1日           |
| IAS 27之修訂「單獨財務報表」  | 2013年1月1日           |
| IAS 28之修訂「投資關聯企業及合資」                                     | 2013年1月1日           |
| IAS 32之修正「金融資產及金融負債之互抵」                                  | 2014年1月1日           |
| IFRIC 20「露天礦場於生產階段之剝除成本」                                 | 2013年1月1日           |

註：除另註明外，上述新發布／修正／修訂準則或解釋係於各該日期以後開始之年度期間生效。

除下列說明外，適用上述2013年版IFRSs將不致造成合併公司會計政策之重大變動：

1. IFRS 10「合併財務報表」

此準則將取代IAS 27「合併及單獨財務報表」，同時亦取代SIC 12「合併：特殊目的個體」。合併公司考量對其他個體是否具有控制，據以決定應納入合併之個體。當合併公司有(i)對被投資者之權力、(ii)因對被投資者之參與而產生變動報酬之暴險或

權利，且(iii)使用其對被投資者之權力以影響該等報酬金額之能力時，則合併公司對被投資者具控制。此外，針對較為複雜之情況下投資者是否具控制之判斷，新準則提供較多指引。

## 2. IFRS 12「對其他個體之權益之揭露」

新準則係針對子公司、聯合協議、關聯企業及未納入合併報表之結構型個體之權益規定較為廣泛之揭露內容。

## 3. IFRS 13「公允價值衡量」

IFRS 13「公允價值衡量」提供公允價值衡量指引，該準則定義公允價值、建立衡量公允價值之架構，並規定公允價值衡量之揭露。此外，該準則規定之揭露內容較現行準則更為廣泛，例如，現行準則僅要求以公允價值衡量之金融工具須按公允價值三層級揭露，依照 IFRS 13「公允價值衡量」規定，適用該準則之所有資產及負債皆須提供前述揭露。

IFRS 13 之衡量規定係自 104 年起推延適用。

## 4. IAS 1「其他綜合損益項目之表達」之修正

依修正之準則規定，其他綜合損益項目須按性質分類且分組為(1)不重分類至損益之項目及(2)後續可能重分類至損益之項目。相關所得稅亦應按相同基礎分組。適用該修正規定前，並無上述分組之強制規定。

合併公司將於 104 年適用上述修正編製合併綜合損益表，不重分類至損益之項目預計將包含確定福利之精算損益及採權益法認列之關聯企業精算損益份額。後續可能重分類至損益之項目預計將包含國外營運機構財務報表換算之兌換差額、備供出售金融資產未實現利益(損失)、現金流量避險暨採用權益法之關聯企業之其他綜合損益份額(除確定福利之精算損益份額外)。

## 5. IAS 19「員工福利」

該修訂準則規定確定福利義務變動及計畫資產公允價值變動係於發生時認列，因而排除過去得按「緩衝區法」處理之選擇，並加速前期服務成本之認列。該修訂規定所有精算損益將

立即認列於其他綜合損益，俾使已認列之淨退休金資產或負債反映計畫短絀或剩餘之整體價值。此外，「淨利息」將取代適用修訂準則前之利息成本及計畫資產之預期報酬，並以淨確定福利負債（資產）乘以折現率決定淨利息。

上述影響對合併公司各期間財務狀況與財務績效並無重大影響。

除上述影響外，截至本合併財務報告通過發布日止，合併公司仍持續評估 2013 年版 IFRSs 對各期間財務狀況與財務績效之影響，相關影響待評估完成時予以揭露。

## (二) IASB 已發布但尚未經金管會認可之 IFRSs

合併公司未適用下列業經 IASB 發布但未經金管會認可之 IFRSs。截至本合併財務報告通過發布日止，金管會尚未發布生效日。

| 新發布 / 修正 / 修訂準則及解釋              | IASB 發布之生效日(註1)     |
|---------------------------------|---------------------|
| 「2010-2012 週期之年度改善」             | 2014 年 7 月 1 日 (註2) |
| 「2011-2013 週期之年度改善」             | 2014 年 7 月 1 日      |
| IFRS 9「金融工具」                    | 註3                  |
| IFRS 9 及 IFRS 7 之修正「強制生效日及過渡揭露」 | 註3                  |
| IFRS 11 之修正「聯合營運權益之取得處理」        | 2016 年 1 月 1 日      |
| IFRS 14「管制遞延帳戶」                 | 2016 年 1 月 1 日      |
| IAS 19 之修正「確定福利計畫：員工提撥金」        | 2014 年 7 月 1 日      |
| IAS 36 之修正「非金融資產可回收金額之揭露」       | 2014 年 1 月 1 日      |
| IAS 39 之修正「衍生工具之合約更替及避險會計之繼續」   | 2014 年 1 月 1 日      |
| IFRIC 21「公課」                    | 2014 年 1 月 1 日      |

註 1：除另註明外，上述新發布 / 修正 / 修訂準則或解釋係於各該日期以後開始之年度期間生效。

註 2：給與日於 2014 年 7 月 1 日以後之股份基礎給付交易開始適用 IFRS 2 之修正；收購日於 2014 年 7 月 1 日以後之企業合併開始適用 IFRS 3 之修正；IFRS 13 於修正時即生效。其餘修正係適用於 2014 年 7 月 1 日以後開始之年度期間。

註 3：IASB 將 IFRS 9 生效日暫定為 2018 年 1 月 1 日以後開始之年度期間。

除下列說明外，適用上述新發布／修正／修訂準則或解釋將不致造成合併公司會計政策之重大變動：

## 1. IFRS 9「金融工具」

### 金融資產之認列及衡量

就金融資產方面，所有原屬於 IAS 39「金融工具：認列與衡量」範圍內之金融資產後續衡量係以攤銷後成本衡量或以公允價值衡量。若合併公司係以收取合約現金流量為目的之經營模式而持有該金融資產，且其合約現金流量完全為支付本金及流通在外本金金額之利息，則該金融資產係以攤銷後成本衡量。未符合前述條件之其他金融資產係以公允價值衡量。惟合併公司得選擇於原始認列時，將非持有供交易之權益投資指定為透過其他綜合損益按公允價值衡量，除股利收益認列於損益外，其他相關利益及損失係認列於其他綜合損益。

### 金融負債之認列及衡量

就金融負債方面，其分類及衡量之主要改變係指定為透過損益按公允價值衡量金融負債之後續衡量，該金融負債公允價值變動金額中歸因於該負債之信用風險變動者認列於其他綜合損益，後續不予重分類至損益，其剩餘之公允價值變動金額則列報於損益。若上述關於指定為透過損益按公允價值衡量金融負債之會計處理引發或加劇會計配比不當，則該負債之利益或損失全數列報於損益。

## 2. IAS 36「非金融資產可回收金額之揭露」之修正

IASB 於發布 IFRS 13「公允價值衡量」時，同時修正 IAS 36「資產減損」之揭露規定，導致合併公司須於每一報導期間增加揭露資產或現金產生單位之可回收金額。本次 IAS 36 之修正係釐清合併公司僅須於認列或迴轉減損損失當期揭露該等可回收金額。此外，若可回收金額係以現值法計算之公允價值減處分成本衡量，合併公司須增加揭露所採用之折現率。

### 3. 2010-2012 週期之年度改善

2010-2012 週期之年度改善修正 IFRS 8「營運部門」、IFRS 13「公允價值衡量」及 IAS「關係人揭露」等若干準則。

IFRS 8 之修正係釐清若合併公司將具有相似經濟特性之營運部門彙總揭露，應於合併財務報告揭露管理階層於運用彙總基準時所作之判斷。此外，該修正亦釐清合併公司僅於部門資產定期提供予主要營運決策者時，始應揭露應報導部門資產總額至企業資產總額之調節資訊。

IFRS 13 之修正係釐清適用 IFRS 13 後，無設定利率之短期應收款及應付款，若折現之影響不重大，仍得按原始發票金額衡量。

IAS 24「關係人揭露」之修正係釐清，為合併公司提供主要管理階層服務之管理個體係屬合併公司之關係人，應揭露管理個體提供主要管理階層服務而致報導個體發生之已支付或應支付金額，惟無須揭露該等薪酬之組成類別。

除上述影響外，截至本合併財務報告通過發布日止，合併公司仍持續評估其他準則、解釋之修正對財務狀況與財務績效之影響，相關影響待評估完成時予以揭露。

#### 四、重大會計政策之彙總說明

除下列說明外，本合併財務報告所採用之會計政策與 102 年度合併財務報告相同。

##### (一) 遵循聲明

本合併財務報告係依照證券發行人財務報告編製準則及經金管會認可之 IAS 34「期中財務報導」編製。本合併財務報告並未包含整份年度財務報告所規定之所有 IFRSs 揭露資訊。

## (二) 合併基礎

### 列入合併財務報告之子公司

本合併財務報告編製主體如下：

| 投資公司名稱 | 子 公 司 名 稱                               | 業 務 性 質             | 所 持 股 權 百 分 比 |                |               | 說 明  |
|--------|---|---------------------|---------------|----------------|---------------|------|
|        |   |                     | 103年<br>3月31日 | 102年<br>12月31日 | 102年<br>3月31日 |      |
| 千如公司   | 亨源股份有限公司(亨源公司)                          | 製造、加工及出售電子機<br>具零件等 | 99%           | 99%            | 99%           | 子公司  |
|        | A TEC HOLDING COMPANY<br>(AHC)          | 轉投資大陸控股公司           | 96%           | 96%            | 96%           | 子公司  |
|        | ABC AMERICA ELECTRONICS<br>CORP. (AAE)  | 電子零件買賣              | 100%          | 100%           | 100%          | 子公司  |
|        | A TEC UNIVERSAL COMPANY<br>(AUC)        | 轉投資大陸之控股公司          | 96%           | 96%            | 96%           | 孫公司  |
|        | A-TEC INTERNATIONAL<br>COMPANY (AIC)    | 轉投資大陸之控股公司          | 96%           | 96%            | 96%           | 孫公司  |
|        | AOBA TECHNOLOGY (M) SDN.<br>BHD. (AOBA) | 製造、加工及出售電子機<br>具零件等 | 67%           | 67%            | 67%           | 孫公司  |
|        | 廣州千如電子有限公司(廣州千如公<br>司)                  | 製造、加工及出售電子機<br>具零件等 | 96%           | 96%            | 96%           | 曾孫公司 |
|        | 千如電子(上海)有限公司(千如(上<br>海)公司)              | 製造、加工及出售電子機<br>具零件等 | 96%           | 96%            | 96%           | 曾孫公司 |

列入 103 年及 102 年 1 月 1 日至 3 月 31 日合併財務報告之子公司 AAE，其財務報告未經會計師核閱。本公司管理階層認為 AAE 之財務報告未經會計師核閱，對本公司合併財務報告不致產生重大影響。

## (三) 退職後福利

期中期間之退休金成本係採用前一財務年度結束日依精算決定之退休金成本率，以年初至當期末為基礎計算，並針對該結束日後之重大市場波動，及重大縮減、清償或其他重大一次性事項加以調整。

## (四) 所得稅

所得稅費用係當期所得稅及遞延所得稅之總和。期中期間之所得稅係以年度為基礎進行評估，以預期年度總盈餘所適用之稅率，就期中稅前利益予以計算。

## 五、重大會計判斷、估計及假設不確定性之主要來源

本合併財務報告所採用之重大會計判斷、估計及假設不確定性主要來源與 102 年度合併財務報告相同。



六、現金及約當現金

|           | <u>103年3月31日</u>  | <u>102年12月31日</u> | <u>102年3月31日</u>  |
|-----------|-------------------|-------------------|-------------------|
| 銀行支票及活期存款 | \$ 268,377        | \$ 263,134        | \$ 211,831        |
| 庫存現金及週轉金  | <u>1,627</u>      | <u>1,875</u>      | <u>1,550</u>      |
|           | <u>\$ 270,004</u> | <u>\$ 265,009</u> | <u>\$ 213,381</u> |

銀行存款於資產負債表日之市場利率區間如下：

|      | <u>103年3月31日</u> | <u>102年12月31日</u> | <u>102年3月31日</u> |
|------|------------------|-------------------|------------------|
| 銀行存款 | 0%~0.80%         | 0%~0.80%          | 0%~0.17%         |

七、透過損益按公允價值衡量之金融商品

|                   | <u>103年3月31日</u> | <u>102年12月31日</u> | <u>102年3月31日</u> |
|-------------------|------------------|-------------------|------------------|
| <u>持有供交易之金融資產</u> |                  |                   |                  |
| 轉換公司債之嵌入式衍生性商品    | <u>\$ -</u>      | <u>\$ -</u>       | <u>\$ 7</u>      |
| 非流動               | <u>\$ -</u>      | <u>\$ -</u>       | <u>\$ 7</u>      |

八、備供出售金融資產

|             | <u>103年3月31日</u> | <u>102年12月31日</u> | <u>101年1月1日</u>  |
|-------------|------------------|-------------------|------------------|
| <u>流動</u>   |                  |                   |                  |
| 國內上市(櫃)公司股票 | <u>\$ -</u>      | <u>\$ -</u>       | <u>\$ 469</u>    |
| <u>非流動</u>  |                  |                   |                  |
| 國內上市(櫃)公司股票 | <u>\$ 30,578</u> | <u>\$ 26,320</u>  | <u>\$ 28,127</u> |

九、無活絡市場之債券投資

|                 | <u>103年3月31日</u> | <u>102年12月31日</u> | <u>102年3月31日</u> |
|-----------------|------------------|-------------------|------------------|
| <u>流動</u>       |                  |                   |                  |
| 原始到期日超過3個月之定期存款 | <u>\$ 1,176</u>  | <u>\$ 2,059</u>   | <u>\$ 97</u>     |

103年及102年1月1日至3月31日原始到期日超過3個月之定期存款利率分別為年利率1.93%~2.13%及1.175%。

十、應收票據及帳款淨額

|           | 103年3月31日         | 102年12月31日        | 102年3月31日         |
|-----------|-------------------|-------------------|-------------------|
| 應收票據及帳款   | \$ 336,105        | \$ 313,662        | \$ 314,842        |
| 備抵呆帳      | ( 9,838)          | ( 9,234)          | ( 6,886)          |
| 應收票據及帳款淨額 | <u>\$ 326,267</u> | <u>\$ 304,428</u> | <u>\$ 307,956</u> |

合併公司對商品銷售之平均授信期間為月結 30~150 天，應收帳款不予計息。於決定應收帳款可回收性時，合併公司考量應收帳款自原始授信日至資產負債表日信用品質之任何改變。其備抵呆帳係參考交易對方過去拖欠記錄及分析其財務狀況，以估計無法回收之金額。

於資產負債表日已逾期但合併公司尚未認列備抵呆帳之應收帳款，因其信用品質並未重大改變，合併公司管理階層認為仍可回收其金額。

已逾期但未減損應收帳款之帳齡分析如下：

|           | 103年3月31日        | 102年12月31日       | 102年3月31日        |
|-----------|------------------|------------------|------------------|
| 60 天以下    | \$ 13,674        | \$ 12,266        | \$ 30,878        |
| 61 至 90 天 | 94               | 585              | 178              |
| 91 天以上    | <u>1,446</u>     | <u>2,588</u>     | <u>930</u>       |
| 合 計       | <u>\$ 15,214</u> | <u>\$ 15,439</u> | <u>\$ 31,986</u> |

以上係以逾期天數為基準進行之帳齡分析。

應收帳款之備抵呆帳變動資訊如下：

|                    | 個 別 評 估<br>減 損 損 失 | 群 組 評 估<br>減 損 損 失 | 合 計             |
|--------------------|--------------------|--------------------|-----------------|
| 102 年 1 月 1 日 餘 額  | \$ 7,445           | \$ 1,472           | \$ 8,917        |
| 加：本期（迴轉）呆帳費用       | ( 680)             | ( 1,351)           | ( 2,031)        |
| 102 年 3 月 31 日 餘 額 | <u>\$ 6,765</u>    | <u>\$ 121</u>      | <u>\$ 6,886</u> |
| 103 年 1 月 1 日 餘 額  | \$ 8,245           | \$ 989             | \$ 9,234        |
| 加：本期（迴轉）提列呆帳<br>費用 | ( 540)             | 1,144              | 604             |
| 103 年 3 月 31 日 餘 額 | <u>\$ 7,705</u>    | <u>\$ 2,133</u>    | <u>\$ 9,838</u> |

截至 103 年 3 月 31 日暨 102 年 12 月 31 日及 3 月 31 日止，備抵呆帳金額其中包括因客戶現金流緊縮而進行風險控管之個別已減損應收帳款，金額為 7,705 仟元、8,245 仟元及 6,765 仟元。所認列之減損損失為應收帳款帳面金額。合併公司對該等應收帳款餘額並未持有任何擔保品。

#### 十一、存 貨

|       | <u>103年3月31日</u>  | <u>102年12月31日</u> | <u>102年3月31日</u>  |
|-------|-------------------|-------------------|-------------------|
| 商 品   | \$ 1,035          | \$ 760            | \$ 1,597          |
| 製 成 品 | 105,565           | 113,941           | 98,580            |
| 在 製 品 | 56,108            | 49,095            | 59,992            |
| 原 料   | 134,319           | 124,898           | 132,909           |
| 物 料   | <u>12,659</u>     | <u>9,315</u>      | <u>10,966</u>     |
|       | <u>\$ 309,686</u> | <u>\$ 298,009</u> | <u>\$ 304,044</u> |

103 年 3 月 31 日暨 102 年 12 月 31 日及 3 月 31 日之備抵存貨損失分別為 33,923 仟元、29,169 仟元及 29,098 仟元。

103 年及 102 年 1 月 1 日至 3 月 31 日與存貨相關之營業成本分別為 341,193 仟元及 300,776 仟元。其中分別包括 103 年 1 月 1 日至 3 月 31 日存貨跌價損失 4,611 仟元、存貨報廢損失 282 仟元及下腳收入 166 仟元及 102 年 1 月 1 日至 3 月 31 日存貨跌價損失 2,825 仟元、存貨報廢損失 88 仟元及下腳收入 490 仟元。

#### 十二、不動產、廠房及設備

|                  | <u>103年3月31日</u>  | <u>102年12月31日</u> | <u>102年3月31日</u>  |
|------------------|-------------------|-------------------|-------------------|
| <u>每一類別之帳面價值</u> |                   |                   |                   |
| 土 地              | \$ 3,885          | \$ 3,885          | \$ 3,885          |
| 房屋及建築            | 104,128           | 106,507           | 114,271           |
| 機器設備             | 267,451           | 279,217           | 329,284           |
| 研發設備             | 2,883             | 1,233             | 1,916             |
| 租賃資產             | 9,238             | 9,484             | 11,555            |
| 運輸設備             | 1,767             | 1,994             | 2,701             |
| 生財器具             | 4,189             | 4,416             | 4,328             |
| 雜項設備             | <u>15,521</u>     | <u>16,556</u>     | <u>17,687</u>     |
|                  | <u>\$ 409,062</u> | <u>\$ 423,292</u> | <u>\$ 485,627</u> |

| 102年1月1日至3月31日 |       |         |            |            |          |           |           |           |           |              |
|----------------|-------|---------|------------|------------|----------|-----------|-----------|-----------|-----------|--------------|
|                | 土     | 地       | 房屋及建築      | 機器設備       | 研發設備     | 租賃資產      | 運輸設備      | 生財器具      | 雜項設備      | 合計           |
| 成本             |       |         |            |            |          |           |           |           |           |              |
| 期初餘額           | \$    | 3,885   | \$ 191,471 | \$ 741,020 | \$ 5,578 | \$ 16,672 | \$ 10,020 | \$ 12,061 | \$ 38,705 | \$ 1,019,412 |
| 本期增加           | -     | -       | 1,146      | 15,955     | 167      | 27        | 16        | 259       | 469       | 18,039       |
| 本期處分           | -     | -       | -          | ( 3,098)   | ( 227)   | -         | -         | -         | ( 680)    | ( 4,005)     |
| 換算調整數          | -     | -       | 6,501      | 18,194     | -        | 300       | 234       | 364       | 1,171     | 26,764       |
| 期末餘額           | 3,885 | 199,118 | 772,071    | 5,518      | 16,999   | 10,270    | 12,684    | 39,665    | 1,060,210 |              |
| 累計折舊           |       |         |            |            |          |           |           |           |           |              |
| 期初餘額           | -     | -       | 78,857     | 413,691    | 3,597    | 4,852     | 7,192     | 7,690     | 20,855    | 536,734      |
| 折舊費用           | -     | -       | 3,310      | 21,640     | 232      | 500       | 236       | 417       | 1,168     | 27,503       |
| 本期處分           | -     | -       | -          | ( 3,033)   | ( 227)   | -         | -         | -         | ( 680)    | ( 3,940)     |
| 換算調整數          | -     | -       | 2,680      | 10,489     | -        | 92        | 141       | 249       | 635       | 14,286       |
| 期末餘額           | -     | -       | 84,847     | 442,787    | 3,602    | 5,444     | 7,569     | 8,356     | 21,978    | 574,583      |
| 淨額             | \$    | 3,885   | \$ 114,271 | \$ 329,284 | \$ 1,916 | \$ 11,555 | \$ 2,701  | \$ 4,328  | \$ 17,687 | \$ 485,627   |

| 103年1月1日至3月31日 |       |         |            |            |          |           |           |           |           |              |
|----------------|-------|---------|------------|------------|----------|-----------|-----------|-----------|-----------|--------------|
|                | 土     | 地       | 房屋及建築      | 機器設備       | 研發設備     | 租賃資產      | 運輸設備      | 生財器具      | 雜項設備      | 合計           |
| 成本             |       |         |            |            |          |           |           |           |           |              |
| 期初餘額           | \$    | 3,885   | \$ 203,871 | \$ 770,135 | \$ 5,061 | \$ 16,044 | \$ 10,327 | \$ 14,079 | \$ 40,102 | \$ 1,063,504 |
| 本期增加           | -     | -       | -          | 8,544      | 1,905    | -         | -         | 217       | 47        | 10,713       |
| 本期處分           | -     | -       | -          | ( 5,947)   | -        | -         | -         | ( 15)     | ( 30)     | ( 5,992)     |
| 換算調整數          | -     | -       | 343        | 8,220      | -        | 410       | 21        | 52        | ( 23)     | 9,023        |
| 期末餘額           | 3,885 | 204,214 | 780,952    | 6,966      | 16,454   | 10,348    | 14,333    | 40,096    | 1,077,248 |              |
| 累計折舊           |       |         |            |            |          |           |           |           |           |              |
| 期初餘額           | -     | -       | 97,364     | 490,918    | 3,828    | 6,560     | 8,333     | 9,663     | 23,546    | 640,212      |
| 折舊費用           | -     | -       | 2,696      | 20,713     | 255      | 481       | 238       | 466       | 1,083     | 25,932       |
| 本期處分           | -     | -       | -          | ( 3,990)   | -        | -         | -         | ( 15)     | ( 29)     | ( 4,034)     |
| 換算調整數          | -     | -       | 26         | 5,860      | -        | 175       | 10        | 30        | ( 25)     | 6,076        |
| 期末餘額           | -     | -       | 100,086    | 513,501    | 4,083    | 7,216     | 8,581     | 10,144    | 24,575    | 668,186      |
| 淨額             | \$    | 3,885   | \$ 104,128 | \$ 267,451 | \$ 2,883 | \$ 9,238  | \$ 1,767  | \$ 4,189  | \$ 15,521 | \$ 409,062   |

不動產、廠房及設備係以直線基礎按下列耐用年數計提折舊：

|       |        |
|-------|--------|
| 房屋及建築 |        |
| 廠房主建物 | 20至25年 |
| 工程系統  | 3至10年  |
| 機器設備  | 3至10年  |
| 研發設備  | 2至6年   |
| 租賃資產  | 5至10年  |
| 運輸設備  | 3至5年   |
| 生財器具  | 3至10年  |
| 雜項設備  | 2至15年  |

本公司設定質押作為借款擔保之不動產、廠房及設備金額，請參閱附註二六。

### 十三、無形資產

| 每一類別之帳面價值 | 103年3月31日        | 102年12月31日       | 102年3月31日        |
|-----------|------------------|------------------|------------------|
| 電腦軟體      | \$ 4,788         | \$ 5,157         | \$ 5,231         |
| 技術授權      | 1,770            | 2,832            | 6,017            |
| 技術        | 8,955            | 9,170            | 11,119           |
| 客戶關係      | 4,137            | 4,370            | 5,707            |
| 商標權       | 3,768            | 3,789            | 4,386            |
| 商譽        | 5,501            | 5,364            | 5,692            |
|           | <u>\$ 28,919</u> | <u>\$ 30,682</u> | <u>\$ 38,152</u> |

## 102年1月1日至3月31日

|       | 電腦軟體            | 技術授權             | 技 術              | 客戶關係            | 商 標 權           | 商 譽             | 合 計              |
|-------|-----------------|------------------|------------------|-----------------|-----------------|-----------------|------------------|
| 成 本   |                 |                  |                  |                 |                 |                 |                  |
| 期初餘額  | \$ 9,405        | \$ 14,157        | \$ 12,741        | \$ 7,008        | \$ 4,787        | \$ 5,591        | \$ 53,689        |
| 淨兌換差額 | 10              | -                | 231              | 126             | 86              | 101             | 554              |
| 期末餘額  | <u>\$ 9,415</u> | <u>\$ 14,157</u> | <u>\$ 12,972</u> | <u>\$ 7,134</u> | <u>\$ 4,873</u> | <u>\$ 5,692</u> | <u>\$ 54,243</u> |
| 累計攤銷  |                 |                  |                  |                 |                 |                 |                  |
| 期初餘額  | \$ 3,446        | \$ 7,078         | \$ 1,365         | \$ 1,051        | \$ 359          | \$ -            | \$ 13,299        |
| 攤銷費用  | 735             | 1,062            | 459              | 354             | 121             | -               | 2,731            |
| 淨兌換差額 | 3               | -                | 29               | 22              | 7               | -               | 61               |
| 期末餘額  | <u>\$ 4,184</u> | <u>\$ 8,140</u>  | <u>\$ 1,853</u>  | <u>\$ 1,427</u> | <u>\$ 487</u>   | <u>\$ -</u>     | <u>\$ 16,091</u> |

## 103年1月1日至3月31日

|       | 電腦軟體             | 技術授權             | 技 術              | 客戶關係            | 商 標 權           | 商 譽             | 合 計              |
|-------|------------------|------------------|------------------|-----------------|-----------------|-----------------|------------------|
| 成 本   |                  |                  |                  |                 |                 |                 |                  |
| 期初餘額  | \$ 9,980         | \$ 14,157        | \$ 12,226        | \$ 6,724        | \$ 4,593        | \$ 5,364        | \$ 53,044        |
| 本期增加  | 360              | -                | -                | -               | -               | -               | 360              |
| 淨兌換差額 | -                | -                | 312              | 172             | 117             | 137             | 738              |
| 期末餘額  | <u>\$ 10,340</u> | <u>\$ 14,157</u> | <u>\$ 12,538</u> | <u>\$ 6,896</u> | <u>\$ 4,710</u> | <u>\$ 5,501</u> | <u>\$ 54,142</u> |
| 累計攤銷  |                  |                  |                  |                 |                 |                 |                  |
| 期初餘額  | \$ 4,823         | \$ 11,325        | \$ 3,056         | \$ 2,354        | \$ 804          | \$ -            | \$ 22,362        |
| 攤銷費用  | 730              | 1,062            | 441              | 339             | 116             | -               | 2,688            |
| 淨兌換差額 | ( 1)             | -                | 86               | 66              | 22              | -               | 173              |
| 期末餘額  | <u>\$ 5,552</u>  | <u>\$ 12,387</u> | <u>\$ 3,583</u>  | <u>\$ 2,759</u> | <u>\$ 942</u>   | <u>\$ -</u>     | <u>\$ 25,223</u> |

上述有限耐用年限無形資產係以直線基礎按下列耐用年數計提攤銷費用：

|       |     |
|-------|-----|
| 電腦軟體  | 3年  |
| 技術授權  | 3年  |
| 技 術   | 7年  |
| 客戶關係  | 5年  |
| 商 標 權 | 10年 |

## 十四、其他資產

|       | 103年3月31日        | 102年12月31日       | 102年3月31日        |
|-------|------------------|------------------|------------------|
| 預付租賃款 | \$ 32,558        | \$ 32,188        | \$ 33,837        |
| 預付設備款 | 4,697            | 5,207            | 12,986           |
| 用品盤存  | 2,950            | 2,862            | -                |
| 存出保證金 | 2,683            | 2,428            | 2,185            |
| 其 他   | 5,884            | 2,438            | 621              |
|       | <u>\$ 48,772</u> | <u>\$ 45,123</u> | <u>\$ 49,629</u> |
| 流 動   | \$ 9,215         | \$ 5,679         | \$ 1,067         |
| 非 流 動 | 39,557           | 39,444           | 48,562           |
|       | <u>\$ 48,772</u> | <u>\$ 45,123</u> | <u>\$ 49,629</u> |

截至 103 年 3 月 31 日暨 102 年 12 月 31 日及 3 月 31 日止，本公司之預付租賃款為位於中國大陸及馬來西亞之土地使用權，設定質押作為擔保之情形，請參閱附註二六。

## 十五、借 款

### (一) 短期借款

|              | <u>103年3月31日</u> | <u>102年12月31日</u> | <u>102年3月31日</u> |
|--------------|------------------|-------------------|------------------|
| <u>無擔保借款</u> |                  |                   |                  |
| －週轉金借款       | <u>\$ 54,900</u> | <u>\$ 50,000</u>  | <u>\$ 64,803</u> |

1. 週轉金借款之利率於 103 年 3 月 31 日暨 102 年 12 月 31 日及 3 月 31 日分別為 1.19%~6.00%、1.19%~6.00%及 1.19%~6.00%。

### (二) 應付短期票券

|            | <u>103年3月31日</u> | <u>102年12月31日</u> | <u>102年1月1日</u>  |
|------------|------------------|-------------------|------------------|
| 應付商業本票     | \$ 30,000        | \$ 30,000         | \$ 30,000        |
| 減：應付短期票券折價 | <u>-</u>         | <u>-</u>          | <u>-</u>         |
|            | <u>\$ 30,000</u> | <u>\$ 30,000</u>  | <u>\$ 30,000</u> |

尚未到期之應付短期票券如下：

#### 103 年 3 月 31 日

| <u>保證／承兌機構</u> | <u>票面金額</u>     | <u>折價金額</u> | <u>帳面金額</u>     | <u>利率區間</u> | <u>擔保品名稱</u> | <u>擔保品<br/>帳面金額</u> |
|----------------|-----------------|-------------|-----------------|-------------|--------------|---------------------|
| <u>應付商業本票</u>  |                 |             |                 |             |              |                     |
| 兆豐銀行           | <u>\$30,000</u> | <u>\$ -</u> | <u>\$30,000</u> | 1.17%       | 無擔保          | <u>\$ -</u>         |

#### 102 年 12 月 31 日

| <u>保證／承兌機構</u> | <u>票面金額</u>     | <u>折價金額</u> | <u>帳面金額</u>     | <u>利率區間</u> | <u>擔保品名稱</u> | <u>擔保品<br/>帳面金額</u> |
|----------------|-----------------|-------------|-----------------|-------------|--------------|---------------------|
| <u>應付商業本票</u>  |                 |             |                 |             |              |                     |
| 兆豐銀行           | <u>\$30,000</u> | <u>\$ -</u> | <u>\$30,000</u> | 1.16%       | 無擔保          | <u>\$ -</u>         |

#### 102 年 3 月 31 日

| <u>保證／承兌機構</u> | <u>票面金額</u>     | <u>折價金額</u> | <u>帳面金額</u>     | <u>利率區間</u> | <u>擔保品名稱</u> | <u>擔保品<br/>帳面金額</u> |
|----------------|-----------------|-------------|-----------------|-------------|--------------|---------------------|
| <u>應付商業本票</u>  |                 |             |                 |             |              |                     |
| 兆豐銀行           | <u>\$30,000</u> | <u>\$ -</u> | <u>\$30,000</u> | 1.16%       | 無擔保          | <u>\$ -</u>         |

(三) 長期借款

|  | <u>103年3月31日</u> | <u>102年12月31日</u> | <u>102年3月31日</u> |
|--|------------------|-------------------|------------------|
| <u>擔保銀行借款（附註二<br/>六）</u>   |                  |                   |                  |
| 中長期借款—自 101 年 7 月起，每月為一期償還，至 106 年 7 月償清，103 年 3 月底利率為 1.95%；102 年底利率為 1.95%；102 年 3 月底利率為 1.95% | \$ 40,646        | \$ 43,588         | \$ 52,334        |
| 中長期借款—自 102 年 7 月起，每季為一期償還，至 106 年 7 月償清，103 年 3 月底利率為 1.90%；102 年底利率為 1.90%；102 年 3 月底利率為 1.88% | 26,250           | 28,125            | 30,000           |
| 中長期借款—自 101 年 6 月起，每月為一期償還，至 104 年 6 月償清，103 年 3 月底利率為 1.85%；102 年底利率為 1.90%；102 年 3 月底利率為 1.93% | 15,000           | 15,000            | 25,000           |
| 中長期借款—自 101 年 3 月起，每月為一期償還，至 106 年 3 月償清，103 年 3 月底利率為 1.95%；102 年底利率為 1.95%；102 年 3 月底利率為 1.95% | 12,541           | 13,553            | 16,561           |
| 中長期借款—自 102 年 7 月起，每月為一期償還，至 105 年 7 月償清，103 年 3 月底利率為 1.83%；；102 年底利率為 1.83%                    | 11,666           | 12,917            | -                |

(接次頁)

(承前頁)

|  | 103年3月31日 | 102年12月31日 | 102年3月31日 |
|--|-----------|------------|-----------|
| 中長期借款—自 101 年 3 月起，每月為一期償還，至 106 年 3 月償清，103 年 3 月底利率為 1.95%；102 年底利率為 1.95%；102 年 3 月底利率為 1.95% | \$ 9,771  | \$ 10,585  | \$ 13,001 |
| 長期借款—自 95 年 11 月起，每月為一期償還，至 110 年 11 月償清，103 年 3 月底利率為 6.80%；102 年底利率為 6.80%；102 年 3 月底利率為 6.80% | 7,117     | 7,199      | 7,898     |
| 中長期借款—自 100 年 8 月起，每月為一期償還，至 103 年 8 月償清，103 年 3 月底利率為 1.83%；102 年底利率為 1.83%；102 年 3 月底利率為 1.83% | 4,167     | 6,667      | 14,167    |
| 中長期借款—自 100 年 5 月起，每月為一期償還，至 103 年 5 月償清，103 年 3 月底利率為 1.87%；102 年底利率為 1.87%；102 年 3 月底利率為 1.87% | 2,778     | 6,944      | 19,444    |
| 中長期借款—自 99 年 10 月起，每月為一期償還（已於 102 年 6 月提前清償），至 104 年 10 月償清，102 年 3 月底利率為 6.85%                  | -         | -          | 9,294     |
| 中長期借款—自 99 年 5 月起，每月為一期償還，至 102 年 5 月償清，102 年 3 月底利率為 6.85%                                      | -         | -          | 188       |

(接次頁)



(承前頁)

|  | <u>103年3月31日</u> | <u>102年12月31日</u> | <u>102年3月31日</u>  |
|--|------------------|-------------------|-------------------|
| <u>無擔保銀行借款</u>   |                  |                   |                   |
| 中長期借款—自 103 年 4 月起，每季為一期償還，至 106 年 4 月償清，102 年底利率為 2.00% | \$ 18,282        | \$ 17,883         | \$ -              |
| 小計   | 148,218          | 162,461           | 187,887           |
| 一年內到期部分  | ( 53,949)        | ( 60,482)         | ( 63,909)         |
|  | <u>\$ 94,269</u> | <u>\$ 101,979</u> | <u>\$ 123,978</u> |

#### 十六、應付公司債

|             | <u>103年3月31日</u> | <u>102年12月31日</u> | <u>102年3月31日</u> |
|-------------|------------------|-------------------|------------------|
| 國內無擔保可轉換公司債 | \$ -             | \$ -              | \$ 2,368         |
| 減：列為一年內到期部分 | -                | -                 | ( 2,368)         |
|             | <u>\$ -</u>      | <u>\$ -</u>       | <u>\$ -</u>      |

千如公司於 100 年 12 月發行國內第一次無擔保可轉換公司債 100,000 仟元，票面利率為 0%，發行期間 5 年，公司債持有人得於 101 年 1 月 29 日起至 105 年 12 月 18 日止依規定請求轉換為千如公司之普通股股票，轉換價格於發行時訂為每股 10.3 元，嗣後則依受託契約規定調整，101 年 8 月 13 日轉換價格調整為每股 10 元；債券餘額至 105 年 12 月 28 日到期依面額一次清償。依受託契約規定，債權持有人得於 102 年 12 月 28 日及 103 年 12 月 28 日以債券面額加計利息補償金提前賣回予千如公司（賣回年收益率為 1%）；當分別符合特定條件時，千如公司得享有債券贖回權。

可轉換公司債包括負債及權益組成部分，權益組成部分於權益項下以資本公積—認股權表達。負債組成部分原始認列之有效利率為 2.5663%。

|                                  |                  |
|----------------------------------|------------------|
| 發行價款                             | \$100,000        |
| 權益組成部分(減除分攤至權益之交易成本 220 仟元)      | ( 7,830)         |
| 負債組成部分(減除分攤至負債之交易成本 40 仟元)       | ( 1,410)         |
| 發行成本                             | ( <u>2,730</u> ) |
| 發行日負債組成部分(減除分攤至負債之交易成本 2,470 仟元) | 88,030           |
| 已轉換之可轉換公司債面額                     | ( 100,000)       |
| 以有效利率 2.5663% 計算之利息              | <u>11,970</u>    |
| 102 年 3 月 31 日負債組成部分             | <u>\$ -</u>      |

截至 102 年 3 月 31 日止，債券持有人已全數行使轉換權。

#### 十七、其他負債

|              | 103年3月31日        | 102年12月31日       | 102年3月31日        |
|--------------|------------------|------------------|------------------|
| <u>其他應付款</u> |                  |                  |                  |
| 薪 資          | \$ 23,974        | \$ 21,316        | \$ 22,486        |
| 獎 金          | 4,006            | 14,330           | 3,976            |
| 運費及進出口費      | 3,653            | 4,239            | 2,548            |
| 佣 金          | 3,001            | 2,139            | 4,328            |
| 勞 務 費        | 2,583            | 2,199            | 2,982            |
| 應付租賃款        | 2,422            | 2,424            | 2,550            |
| 應付休假給付       | 2,215            | 2,444            | 1,985            |
| 其 他          | <u>29,658</u>    | <u>27,561</u>    | <u>31,813</u>    |
|              | <u>\$ 71,512</u> | <u>\$ 76,652</u> | <u>\$ 72,668</u> |
| <u>其他負債</u>  |                  |                  |                  |
| 應付租賃款        | \$ 2,770         | \$ 3,255         | \$ 5,372         |
| 其 他          | <u>4,345</u>     | <u>4,885</u>     | <u>3,079</u>     |
|              | <u>\$ 7,115</u>  | <u>\$ 8,140</u>  | <u>\$ 8,451</u>  |
| <u>流 動</u>   |                  |                  |                  |
| —其他應付款       | <u>\$ 71,512</u> | <u>\$ 76,652</u> | <u>\$ 72,668</u> |
| —其他負債        | <u>\$ 1,645</u>  | <u>\$ 2,048</u>  | <u>\$ 1,239</u>  |
| <u>非 流 動</u> |                  |                  |                  |
| —其他負債        | <u>\$ 5,470</u>  | <u>\$ 6,092</u>  | <u>\$ 7,212</u>  |

### 應付租賃款

|                 | 103年3月31日       | 102年12月31日      | 102年3月31日       |
|-----------------|-----------------|-----------------|-----------------|
| <u>最低租賃給付</u>   |                 |                 |                 |
| 1年以內            | \$ 2,673        | \$ 2,708        | \$ 2,236        |
| 超過1年但不超過5年      | <u>2,876</u>    | <u>3,406</u>    | <u>6,487</u>    |
|                 | 5,549           | 6,114           | 8,723           |
| 減：未來財務費用        | <u>357</u>      | <u>435</u>      | <u>801</u>      |
| 最低租賃給付現值        | <u>\$ 5,192</u> | <u>\$ 5,679</u> | <u>\$ 7,922</u> |
| <u>最低租賃給付現值</u> |                 |                 |                 |
| 1年以內            | \$ 2,422        | \$ 2,424        | \$ 2,550        |
| 超過1年但不超過5年      | <u>2,770</u>    | <u>3,255</u>    | <u>5,372</u>    |
|                 | <u>\$ 5,192</u> | <u>\$ 5,679</u> | <u>\$ 7,922</u> |
| 流 動             | \$ 2,422        | \$ 2,424        | \$ 2,550        |
| 非 流 動           | <u>2,770</u>    | <u>3,255</u>    | <u>5,372</u>    |
|                 | <u>\$ 5,192</u> | <u>\$ 5,679</u> | <u>\$ 7,922</u> |

主要租約內容如下：

| 出 租 人   | 標 的 物  | 租 期 及 租 金 支 付 方 式                    |
|---------|--------|--------------------------------------|
| 大眾銀行    | 運輸設備一台 | 租期 98 年 9 月至 103 年 9 月，每月租金馬幣 4 仟元   |
| CIMB 銀行 | 機器設備一台 | 租期 100 年 6 月至 105 年 5 月，每月租金馬幣 23 仟元 |

### 十八、退職後福利計畫

確定福利計畫相關退休金費用係以 102 年及 101 年 12 月 31 日精算決定之退休金成本率在各期間分別認列於下列項目：

|      | 103年1月1日<br>至3月31日 | 102年1月1日<br>至3月31日 |
|------|--------------------|--------------------|
| 營業成本 | \$ 6               | \$ 6               |
| 推銷費用 | 25                 | 25                 |
| 管理費用 | 45                 | 45                 |
| 研發費用 | <u>25</u>          | <u>25</u>          |
|      | <u>\$ 101</u>      | <u>\$ 101</u>      |

## 十九、權益

### (一) 股本

|                      | 103年3月31日         | 102年12月31日        | 102年3月31日         |
|----------------------|-------------------|-------------------|-------------------|
| 額定股數(仟股)             | <u>60,000</u>     | <u>60,000</u>     | <u>60,000</u>     |
| 額定股本                 | <u>\$ 600,000</u> | <u>\$ 600,000</u> | <u>\$ 600,000</u> |
| 已發行且已收足股款之<br>股數(仟股) | <u>57,232</u>     | <u>57,232</u>     | <u>56,972</u>     |
| 已發行股本                | \$ 572,317        | \$ 572,317        | \$ 569,717        |
| 發行溢價                 | <u>83,069</u>     | <u>83,069</u>     | <u>83,077</u>     |
|                      | <u>\$ 655,386</u> | <u>\$ 655,386</u> | <u>\$ 652,794</u> |

已發行之股份為普通股，每股面額為 10 元，每股享有一表決權及收取股利之權利。

|                      | 股<br>( 仟 股 )  | 數 | 股                 | 本 | 發         | 行             | 溢 | 價 |
|----------------------|---------------|---|-------------------|---|-----------|---------------|---|---|
| 102年1月1日餘額           | 56,482        |   | \$ 564,817        |   | \$        | 83,143        |   |   |
| 公司債轉換                | <u>490</u>    |   | <u>4,900</u>      |   | (         | <u>66</u> )   |   |   |
| 102年3月31日餘額          | <u>56,972</u> |   | <u>\$ 569,717</u> |   | <u>\$</u> | <u>83,077</u> |   |   |
| 103年1月1日及3月31<br>日餘額 | <u>57,232</u> |   | <u>\$ 572,317</u> |   | <u>\$</u> | <u>83,069</u> |   |   |

### (二) 資本公積

|         | 103年3月31日        | 102年12月31日       | 102年3月31日        |
|---------|------------------|------------------|------------------|
| 股票發行溢價  | \$ 83,069        | \$ 83,069        | \$ 83,077        |
| 庫藏股票交易  | 10,819           | 10,819           | 10,819           |
| 公司債轉換溢價 | -                | -                | 204              |
|         | <u>\$ 93,888</u> | <u>\$ 93,888</u> | <u>\$ 94,100</u> |

資本公積中屬超過票面金額發行股票所得之溢額（包括以超過面額發行普通股、庫藏股票交易及公司債轉換溢價）得用以彌補虧損，亦得於公司無虧損時，用以發放現金股利或撥充股本，惟撥充股本每年以實收股本之一定比率為限。

因採用權益法之投資產生之資本公積，不得作為任何用途。

### (三) 保留盈餘及股利政策

依據千如公司章程規定，每年度盈餘於完納稅捐及彌補虧損後，應提列百分之十為法定盈餘公積，餘額連同上年度累積未分配盈餘作為可供分配盈餘。公司得視需要，除可供分配之盈餘酌予保留不分配外，餘經股東會決議分配數額依下列比例分配：

1. 股東紅利百分之八十。
2. 員工紅利百分之十五。
3. 董監事酬勞百分之五。

千如公司員工股票紅利分配之對象，得包括符合董事會或其授權之人所訂條件之從屬公司員工。

千如公司分配股利時，現金股利不低於 10%，發放股利需視公司目前及未來之投資環境、資金需求、國內外競爭狀況及資本預算等因素，兼顧股東利益、平衡股利及公司長期財務規劃，遇有重大投資事項及有必要改善公司財務結構時，亦可全部改以股票股利發放實際授權董事會擬具分派案，提報股東會。

千如公司分配盈餘時，必須依法令規定就股東權益減項餘額提列特別盈餘公積，依前項提列特別盈餘公積後之餘額始得分配，嗣後股東權益減項數額有迴轉時，得就迴轉金額分配盈餘。

千如公司 103 年 1 月 1 日至 3 月 31 日對於應付員工紅利估列金額為 1,488 仟元；應付董監酬勞估列金額為 496 仟元，係依法令及公司章程規定，並依過去經驗以可能發放之金額為基礎，分別按稅後淨利（已扣除員工紅利及董監酬勞之金額）並減除法定盈餘公積及特別盈餘公積後約 15% 及 5% 計算。102 年 1 月 1 日至 3 月 31 日為稅後虧損，故無估列應付員工紅利及董監酬勞。於年度終了後，年度合併財務報告通過發布日前經董事會決議之發放金額有重大變動時，該變動調整原提列年度費用，年度合併財務報告通過發布日後若金額仍有變動，則依會計估計變動處理，於次一年度調整入帳。如股東會決議採股票發放員工紅利，股票紅利股數以決議分紅之金額除以股票公平價值決定。就計算股票紅利股數而言，股票公允價

值係指股東會決議日前一日期收盤價，並考量除權除息之影響為計算基礎。

本公司依金管證發字第 1010012865 號函、金管證發字第 1010047490 號函及「採用國際財務報導準則 (IFRSs) 後，提列特別盈餘公積之適用疑義問答」規定提列及迴轉特別盈餘公積。嗣後其他股東權益減項餘額有迴轉時，得就迴轉部分分派盈餘。

法定盈餘公積應提撥至其餘額達公司實收股本總額時為止。法定盈餘公積得用以彌補虧損。公司無虧損時，法定盈餘公積超過實收股本總額 25% 之部分除得撥充股本外，尚得以現金分配。

千如公司若分配屬於 86 年度 (含) 以前未分配盈餘時，股東將不獲配股東可扣抵稅額。若分配屬於 87 年度 (含) 以後未分配盈餘時，除屬非中華民國境內居住者之股東外，其餘股東可按股利分配日之稅額扣抵比率計算可獲配之股東可扣抵稅額。

千如公司於 103 年 3 月 26 日舉行董事會擬議以 102 年度淨利 1,951 仟元彌補虧損。於 102 年 6 月 26 日舉行股東常會，決議通過 101 年度盈餘分配案如下：

|        | 盈餘分配案         | 每股股利 (元)    |
|--------|---------------|-------------|
| 法定盈餘公積 | <u>\$ 573</u> | <u>\$ -</u> |

千如公司於及 102 年 6 月 26 日舉行股東常會，決議配發 101 年度員工紅利及董監事酬勞金額為 0 元。

千如公司前述股東會決議配發之員工紅利及董監事酬勞與 101 年度財務報表認列之員工分紅及董監事酬勞並無差異。

有關千如公司董事會通過擬議及股東會決議分配情形，請至台灣證券交易所「公開資訊觀測站」查詢。

#### (四) 特別盈餘公積

合併公司於首次採用 IFRSs 時，帳列未實現重估增值及累積換算調整數轉入保留盈餘之金額分別為 0 元及 39,767 仟元，已予以提列相同數額之特別盈餘公積。

(五) 其他權益

1. 國外營運機構財務報表換算之兌換差額

|                         | 103年1月1日<br>至3月31日 | 102年1月1日<br>至3月31日 |
|-------------------------|--------------------|--------------------|
| 期初餘額                    | (\$ 5,980)         | (\$ 16,961)        |
| 換算國外營運機構淨資<br>產所產生之兌換差額 | <u>4,629</u>       | <u>15,859</u>      |
| 期末餘額                    | <u>(\$ 1,351)</u>  | <u>(\$ 1,102)</u>  |

2. 備供出售金融資產未實現損益

|                   | 103年1月1日<br>至3月31日 | 102年1月1日<br>至3月31日 |
|-------------------|--------------------|--------------------|
| 期初餘額              | (\$ 13,680)        | (\$ 14,042)        |
| 備供出售金融資產未實<br>現利益 | <u>4,258</u>       | <u>2,218</u>       |
| 期末餘額              | <u>(\$ 9,422)</u>  | <u>(\$ 11,824)</u> |

二十、淨利

淨利係包含以下項目：

(一) 其他收入

|      | 103年1月1日<br>至3月31日 | 102年1月1日<br>至3月31日 |
|------|--------------------|--------------------|
| 利息收入 |                    |                    |
| 銀行存款 | <u>\$ 51</u>       | <u>\$ 18</u>       |

(二) 其他利益及損失

|                          | 103年1月1日<br>至3月31日 | 102年1月1日<br>至3月31日 |
|--------------------------|--------------------|--------------------|
| 指定透過損益按公允價值衡<br>量之金融資產淨益 | \$ -               | \$ 234             |
| 指定透過損益按公允價值衡<br>量之金融負債淨益 | -                  | 27                 |
| 處分不動產、廠房及設備利益<br>(損失)    | 157                | ( 65)              |
| 其他                       | <u>955</u>         | <u>1,105</u>       |
|                          | <u>\$ 1,112</u>    | <u>\$ 1,301</u>    |

(三) 財務成本

|          | 103年1月1日<br>至3月31日 | 102年1月1日<br>至3月31日 |
|----------|--------------------|--------------------|
| 銀行借款利息   | \$ 923             | \$ 1,278           |
| 可轉換公司債利息 | -                  | 29                 |
|          | <u>\$ 923</u>      | <u>\$ 1,307</u>    |

(四) 折舊及攤銷

|            | 103年1月1日<br>至3月31日 | 102年1月1日<br>至3月31日 |
|------------|--------------------|--------------------|
| 不動產、廠房及設備  | \$ 25,932          | \$ 27,503          |
| 無形資產       | 2,688              | 2,731              |
| 合計         | <u>\$ 28,620</u>   | <u>\$ 30,234</u>   |
| 折舊費用依功能別彙總 |                    |                    |
| 營業成本       | \$ 23,302          | \$ 24,533          |
| 營業費用       | 2,630              | 2,970              |
|            | <u>\$ 25,932</u>   | <u>\$ 27,503</u>   |
| 攤銷費用依功能別彙總 |                    |                    |
| 營業成本       | \$ 2,038           | \$ 2,059           |
| 銷售費用       | 223                | 160                |
| 管理費用       | 371                | 386                |
| 研發費用       | 56                 | 126                |
|            | <u>\$ 2,688</u>    | <u>\$ 2,731</u>    |

(五) 員工福利費用

|                     | 103年1月1日<br>至3月31日 | 102年1月1日<br>至3月31日 |
|---------------------|--------------------|--------------------|
| <u>退職後福利 (附註十八)</u> |                    |                    |
| 確定提撥計畫              | \$ 824             | \$ 891             |
| 確定福利計畫              | 101                | 101                |
|                     | 925                | 992                |
| 其他員工福利              | 77,401             | 76,773             |
| 員工福利費用合計            | <u>\$ 78,326</u>   | <u>\$ 77,765</u>   |

(接次頁)



(承前頁)

|        | 103年1月1日<br>至3月31日 | 102年1月1日<br>至3月31日 |
|--------|--------------------|--------------------|
| 依功能別彙總 |                    |                    |
| 營業成本   | \$ 54,985          | \$ 54,196          |
| 營業費用   | <u>23,341</u>      | <u>23,569</u>      |
|        | <u>\$ 78,326</u>   | <u>\$ 77,765</u>   |

(六) 外幣兌換淨益 (損)

|            | 103年1月1日<br>至3月31日 | 102年1月1日<br>至3月31日 |
|------------|--------------------|--------------------|
| 外幣兌換利益總額   | \$ 10,251          | \$ 14,183          |
| 外幣兌換損失總額   | ( <u>3,705</u> )   | ( <u>3,384</u> )   |
| 外幣兌換淨益 (損) | <u>\$ 6,546</u>    | <u>\$ 10,799</u>   |

二一、所得稅

(一) 認列於損益之所得稅

所得稅費用其主要組成部分如下：

|             | 103年1月1日<br>至3月31日 | 102年1月1日<br>至3月31日 |
|-------------|--------------------|--------------------|
| 當期所得稅       |                    |                    |
| 當期產生者       | \$ 7,469           | \$ 3,190           |
| 以前年度之調整     | <u>178</u>         | <u>-</u>           |
|             | 7,647              | 3,190              |
| 遞延所得稅       |                    |                    |
| 當期產生者       | <u>2,843</u>       | <u>-</u>           |
| 認列於損益之所得稅費用 | <u>\$ 10,490</u>   | <u>\$ 3,190</u>    |

合併公司適用中華民國所得稅法之個體所適用之稅率為 17%；中國地區子公司所適用之稅率為 25%；馬來西亞地區子公司所適用之稅率為 25%；其他轄區所產生之稅額係依各相關轄區適用之稅率計算。

財政部於 103 年 4 月 9 日發布台財稅字第 10304540780 號令修正營利事業所得稅查核準則，修正規定自 102 年度營利事業所得稅結算申報案件起開始適用。適用該等修正規定預期將不致對合併公司之當期所得稅或遞延所得稅產生重大影響。

(二) 兩稅合一相關資訊

|                    | 103年3月31日        | 102年12月31日       | 102年3月31日        |
|--------------------|------------------|------------------|------------------|
| 股東可扣抵帳戶餘額—<br>千如公司 | <u>\$ 32,572</u> | <u>\$ 32,572</u> | <u>\$ 32,596</u> |

千如公司 102 年度未有可分配之盈餘，故無稅額扣抵比率。101 年度盈餘分配適用之稅額扣抵比率為 20.48%。

依所得稅法規定，千如公司分配屬於 87 年度（含）以後之盈餘時，本國股東可按股利分配日之稅額扣抵比率計算可獲配之股東可扣抵稅額。

依台財稅字第 10204562810 號規定，首次採用 IFRSs 之當年度計算稅額扣抵比率時，其帳載累積未分配盈餘應包含因首次採用國際財務報導準則產生之保留盈餘淨增加數或淨減少數。

千如公司無屬於 86 年（含）以前之未分配盈餘。

(三) 所得稅核定情形

千如公司截至 100 年度之營利事業所得稅結算申報案件，業經稅捐稽徵機關核定。

二二、每股盈餘

|        | 單位：每股元             |                    |
|--------|--------------------|--------------------|
|        | 103年1月1日<br>至3月31日 | 102年1月1日<br>至3月31日 |
| 基本每股盈餘 | <u>\$ 0.42</u>     | <u>\$ -</u>        |
| 稀釋每股盈餘 | <u>\$ 0.42</u>     | <u>\$ -</u>        |

用以計算每股盈餘之淨利（損）及普通股加權平均股數如下：

本期淨利（損）

|                        | 103年1月1日<br>至3月31日 | 102年1月1日<br>至3月31日 |
|------------------------|--------------------|--------------------|
| 歸屬於母公司業主之淨利（損）         | <u>\$ 24,177</u>   | <u>(\$ 196)</u>    |
| 用以計算基本每股盈餘之淨利<br>（損）   | 24,177             | ( 196)             |
| 具稀釋作用潛在普通股之影響：<br>員工分紅 | <u>-</u>           | <u>-</u>           |
| 用以計算稀釋每股盈餘之淨利<br>（損）   | <u>\$ 24,177</u>   | <u>(\$ 196)</u>    |

| <u>股 數</u>               | (單位：仟股)            |                    |
|--------------------------|--------------------|--------------------|
|                          | 103年1月1日<br>至3月31日 | 102年1月1日<br>至3月31日 |
| 用以計算基本每股盈餘之普通<br>股加權平均股數 | 57,232             | 56,729             |
| 具稀釋作用潛在普通股之影響：<br>員工分紅   | <u>114</u>         | <u>-</u>           |
| 用以計算稀釋每股盈餘之普通<br>股加權平均股數 | <u>57,346</u>      | <u>56,729</u>      |

若本公司得選擇以股票或現金發放員工分紅，則計算稀釋每股盈餘時，假設員工分紅將採發放股票方式，並於該潛在普通股具有稀釋作用時計入加權平均流通在外股數，以計算稀釋每股盈餘。於次年度股東會決議員工分紅發放股數前計算稀釋每股盈餘時，亦繼續考量該等潛在普通股之稀釋作用。

由於本公司 102 年 1 月 1 日至 3 月 31 日流通在外可轉換公司債若進行轉換將減少歸屬於本公司業主之每股純損金額，故計算稀釋每股純損時，並未假設已進行轉換。

### 二三、資本風險管理

合併公司進行資本管理以確保集團內各企業能夠繼續經營之前提下，藉由將債務及權益餘額最適化，以使股東報酬極大化。合併公司之資本結構係由合併公司之權益（即股本、資本公積、保留盈餘及其他權益項目）組成。

### 二四、金融工具

#### (一) 公允價值之資訊

##### 1. 非按公允價值衡量之金融工具

除下表所列外，本公司管理階層認為非按公允價值衡量之金融資產及金融負債之帳面金額趨近其公允價值或其公允價值無法可靠衡量：

| <u>金 融 負 債</u>     | 102 年 3 月 31 日 |                |
|--------------------|----------------|----------------|
|                    | <u>帳 面 價 值</u> | <u>公 允 價 值</u> |
| 以攤銷後成本衡量之金<br>融負債： |                |                |
| —可轉換公司債            | \$ 2,368       | \$ 4,420       |

## 2. 認列於合併資產負債表之公允價值衡量

下表提供了金融工具於原始認列後以公允價值衡量方式之分析，衡量方式係基於公允價值可觀察之程度分為第一至三級。

- (1) 第一級公允價值衡量係指以來自活絡市場相同資產或負債之公開報價（未經調整）。
- (2) 第二級公允價值衡量係指除第一級之公開報價外，以屬於該資產或負債直接（亦即價格）或間接（亦即由價格推導而得）可觀察之輸入值推導公允價值。
- (3) 第三級公允價值衡量係指評價技術係非以可觀察市場資料為基礎之資產或負債之輸入值（不可觀察之輸入值）推導公允價值。

### 103 年 3 月 31 日

|           | 第 一 級            | 第 二 級       | 第 三 級       | 合 計              |
|-----------|------------------|-------------|-------------|------------------|
| 備供出售金融資產  |                  |             |             |                  |
| 國內上市(櫃)公司 |                  |             |             |                  |
| 股票        | <u>\$ 30,578</u> | <u>\$ -</u> | <u>\$ -</u> | <u>\$ 30,578</u> |

### 102 年 12 月 31 日

|           | 第 一 級            | 第 二 級       | 第 三 級       | 合 計              |
|-----------|------------------|-------------|-------------|------------------|
| 備供出售金融資產  |                  |             |             |                  |
| 國內上市(櫃)公司 |                  |             |             |                  |
| 股票        | <u>\$ 26,320</u> | <u>\$ -</u> | <u>\$ -</u> | <u>\$ 26,320</u> |

### 102 年 3 月 31 日

|            | 第 一 級            | 第 二 級       | 第 三 級       | 合 計              |
|------------|------------------|-------------|-------------|------------------|
| 備供出售金融資產   |                  |             |             |                  |
| 國內上市(櫃)公司  |                  |             |             |                  |
| 股票         | <u>\$ 28,596</u> | <u>\$ -</u> | <u>\$ -</u> | <u>\$ 28,596</u> |
| 透過損益按公允價值衡 |                  |             |             |                  |
| 量之金融資產     | <u>\$ -</u>      | <u>\$ 7</u> | <u>\$ -</u> | <u>\$ 7</u>      |

103 年及 102 年 1 月 1 日至 3 月 31 日無第一級與第二級公允價值衡量間移轉之情形。

### 3. 衡量公允價值所採用之評價技術及假設

金融資產及金融負債之公允價值係依下列方式決定：

- (1) 具標準條款與條件並於活絡市場交易之金融資產及金融負債，其公允價值係分別參照市場報價決定，包括上市（櫃）之股票。
- (2) 衍生工具如有活絡市場公開報價時，則以此市場價格為公允價值。若無市場價格可供參考時，則採評價方法估計。合併公司採用評價方法所使用之估計及假設，與市場參與者於金融商品訂價時用以作為估計及假設之資訊一致，該資訊為合併公司可取得者。

#### (二) 金融工具之種類

|              | 103年3月31日 | 102年12月31日 | 102年3月31日 |
|--------------|-----------|------------|-----------|
| <u>金融資產</u>  |           |            |           |
| 透過損益按公允價值衡   |           |            |           |
| 量            | \$ -      | \$ -       | \$ 7      |
| 備供出售金融資產(註1) | 30,578    | 26,320     | 28,596    |
| 放款及應收款(註2)   | 617,732   | 597,155    | 536,013   |
| <u>金融負債</u>  |           |            |           |
| 以攤銷後成本衡量(註3) | 394,392   | 440,881    | 494,155   |

註1：餘額係包含分類為備供出售之以成本衡量金融資產餘額。

註2：餘額係包含現金及約當現金、應收票據及應收帳款、其他應收款及無活絡市場之債券投資等以攤銷後成本衡量之放款及應收款。

註3：餘額係包含短期借款、應付商業本票、應付票據及帳款、其他應付款、可轉換公司債及長期借款等以攤銷後成本衡量之金融負債。

#### (三) 財務風險管理目的

合併公司主要金融工具包括權益投資、應收帳款、應付帳款、應付公司債及借款。合併公司之財務管理部門係為各業務單位提供服務，統籌協調進入國內市場操作，藉由依照風險程度與廣度分析暴險之內部風險報告監督及管理合併公司營運有關之財務風險。該

等風險包括市場風險（包含匯率風險、利率風險及其他價格風險）、信用風險及流動性風險。

財務管理部門每季對千如公司之董事會提出報告，該會係為專責監督風險與落實政策以減輕暴險之獨立組織。

#### 1. 市場風險

合併公司之營運活動使合併公司承擔之主要財務風險為外幣匯率變動風險（參閱下述(1)）以及利率變動風險（參閱下述(2)）。

合併公司有關金融工具市場風險之暴險及其對該等暴險之管理與衡量方式並無改變。

##### (1) 匯率風險

合併公司之現金流入與流出，有一部分係以外幣為之，故有部分自然避險之效果；合併公司匯率風險之管理，以避險為目的，不以獲利為目的。

合併公司於資產負債表日非功能性貨幣計價之貨幣性資產與貨幣性負債帳面金額參閱附註二七。

##### 敏感度分析

合併公司主要受到美金及日圓匯率波動之影響。

下表詳細說明當新台幣（功能性貨幣）對各攸關外幣之匯率增加及減少 5% 時，本公司之敏感度分析。敏感度分析係考量流通在外之外幣貨幣性項目及指定為現金流量避險之遠期外匯合約，並將其期末之換算以匯率變動 5% 予以調整。敏感度分析之範圍包括現金及約當現金、應收帳款、其他應收款、應付帳款及其他應付款。下表之正數係表示當新台幣相對於各相關貨幣升值 5% 時，將使稅前淨利增加之金額；當新台幣相對於各相關外幣貶值 5% 時，其對稅前淨利之影響將為同金額之負數。

|     | 美 金 之 影 響          |                    | 日 圓 之 影 響          |                    |
|-----|--------------------|--------------------|--------------------|--------------------|
|     | 103年1月1日<br>至3月31日 | 102年1月1日<br>至3月31日 | 103年1月1日<br>至3月31日 | 102年1月1日<br>至3月31日 |
| 損 益 | (\$ 12,525)        | (\$ 13,284)        | (\$ 357)           | (\$ 251)           |

管理階層認為敏感度分析無法代表匯率固有風險，因資產負債表日之外幣暴險無法反映年中暴險情形。

## (2) 利率風險

因合併公司內之個體同時以固定及浮動利率借入資金，因而產生利率暴險。

合併公司於資產負債表日受利率暴險之金融資產帳面金額如下：

|           | 103年3月31日 | 102年12月31日 | 102年3月31日 |
|-----------|-----------|------------|-----------|
| 具公允價值利率風險 |           |            |           |
| —金融資產     | \$ 2,803  | \$ 1,875   | \$ 1,550  |
| —金融負債     | 84,900    | 80,000     | 97,171    |
| 具現金流量利率風險 |           |            |           |
| —金融資產     | 268,377   | 265,193    | 211,928   |
| —金融負債     | 148,218   | 162,461    | 187,887   |

### 敏感度分析

下列敏感度分析係依衍生及非衍生工具於資產負債表日之利率暴險而決定。對於浮動利率負債，其分析方式係假設資產負債表日流通在外之負債金額於報導期間皆流通在外。

若利率增加／減少 0.1%，在所有其他變數維持不變之情況下，合併公司 103 年及 102 年 1 月 1 日至 3 月 31 日之稅後淨利將分別增加／減少 120 仟元及 24 仟元，主因為合併公司之變動利率淨資產利率暴險。

## (3) 其他價格風險

合併公司因上市櫃權益證券投資而產生權益價格暴險。該權益投資非持有供交易而係屬策略性投資。合併公司並未積極交易該等投資。合併公司權益價格風險主要集中於台灣地區交易所及櫃買中心之電子產業權益工具。

### 敏感度分析

下列敏感度分析係依資產負債表日之權益價格暴險進行。

若權益價格上漲／下跌 5%，103 年及 102 年 1 月 1 日至 3 月 31 日稅後其他綜合損益將因持有備供出售投資之公允價值變動分別增加／減少 1,529 仟元及 1,430 仟元。

## 2. 信用風險

信用風險係指交易對方拖欠合約義務而造成集團財務損失之風險。截至資產負債表日，合併公司可能因交易對方未履行義務造成財務損失之最大信用風險，暴險主要係來自於合併資產負債表所認列之金融資產帳面金額。

為減輕信用風險，合併公司管理階層指派專責團隊負責授信額度之決定、授信核准及其他監控程序以確保逾期應收款項之回收已採取適當行動。此外，合併公司於資產負債表日會逐一複核應收款項之可回收金額以確保無法回收之應收款項已提列適當減損損失。據此，合併公司管理階層認為合併公司之信用風險已顯著減少。

另因流動資金之交易對方信用良好之銀行；故該信用風險係屬有限。

合併公司之信用風險主要集中於合併前六大客戶，截至 103 年 3 月 31 日暨 102 年 12 月 31 日及 3 月 31 日止，應收帳款總額來自前述客戶之比率分別為 49%、42%及 39%。

## 3. 流動性風險

合併公司係透過管理及維持足夠部位之現金及約當現金以支應集團營運並減輕現金流量波動之影響。合併公司管理階層監督銀行融資額度使用狀況並確保借款合同條款之遵循。

銀行借款對合併公司而言係為一項重要流動性來源。截至 103 年 3 月 31 日暨 102 年 12 月 31 日及 3 月 31 日止，合併公司未動用之短期銀行融資額度分別為 202,410 仟元、151,984 仟元及 137,415 仟元。

### (1) 流動性及利率風險表

下表詳細說明合併公司已約定還款期間之非衍生金融負債剩餘合約到期分析，其係依據合併公司最早可能被要



求還款之日期，並以金融負債未折現現金流量編製，其包括利息及本金之現金流量。

103年3月31日

|                | 加權平均有效利率(%) | 要求即付或短於1個月        | 1至3個月             | 3個月至1年           | 1至5年              | 5年以上            |
|----------------|-------------|-------------------|-------------------|------------------|-------------------|-----------------|
| <b>非衍生金融負債</b> |             |                   |                   |                  |                   |                 |
| 無附息負債          | -           | \$ 63,980         | \$ 59,246         | \$ 12,297        | \$ 23,691         | \$ 2,060        |
| 應付租賃款          | 3.25~21     | 213               | 429               | 1,780            | 2,770             | -               |
| 浮動利率工具         | 1.83~6.8    | 8,531             | 10,398            | 35,019           | 94,270            | -               |
| 固定利率工具         | 1.17~6.00   | 50,000            | 30,000            | 4,900            | -                 | -               |
|                |             | <u>\$ 122,724</u> | <u>\$ 100,073</u> | <u>\$ 53,996</u> | <u>\$ 120,731</u> | <u>\$ 2,060</u> |

102年12月31日

|                | 加權平均有效利率(%) | 要求即付或短於1個月        | 1至3個月            | 3個月至1年           | 1至5年              | 5年以上            |
|----------------|-------------|-------------------|------------------|------------------|-------------------|-----------------|
| <b>非衍生金融負債</b> |             |                   |                  |                  |                   |                 |
| 無附息負債          | -           | \$ 79,571         | \$ 77,065        | \$ 11,875        | \$ 27,869         | \$ 2,040        |
| 應付租賃款          | 3.25~21     | 204               | 412              | 1,808            | 3,255             | -               |
| 浮動利率工具         | 1.83~6.8    | 5,916             | 9,960            | 44,607           | 101,978           | -               |
| 固定利率工具         | 1.13~6.00   | 80,000            | -                | -                | -                 | -               |
|                |             | <u>\$ 165,691</u> | <u>\$ 87,437</u> | <u>\$ 58,290</u> | <u>\$ 133,102</u> | <u>\$ 2,040</u> |

102年3月31日

|                | 加權平均有效利率(%) | 要求即付或短於1個月        | 1至3個月            | 3個月至1年           | 1至5年              | 5年以上            |
|----------------|-------------|-------------------|------------------|------------------|-------------------|-----------------|
| <b>非衍生金融負債</b> |             |                   |                  |                  |                   |                 |
| 無附息負債          | -           | \$ 101,535        | \$ 74,630        | \$ 4,428         | \$ 26,449         | \$ 2,055        |
| 應付租賃款          | 3.25~21     | 206               | 415              | 1,929            | 5,372             | -               |
| 可轉換公司債         | 2.5663      | -                 | -                | 2,368            | -                 | -               |
| 浮動利率工具         | 1.83~6.85   | 5,226             | 18,624           | 46,577           | 117,460           | -               |
| 固定利率工具         | 1.13~6.00   | 90,000            | -                | 4,803            | -                 | -               |
|                |             | <u>\$ 196,967</u> | <u>\$ 93,669</u> | <u>\$ 60,105</u> | <u>\$ 149,281</u> | <u>\$ 2,055</u> |

(2) 融資額度

|                             | 103年3月31日         | 102年12月31日        | 102年3月31日         |
|-----------------------------|-------------------|-------------------|-------------------|
| <b>有擔保之銀行借款額度，於雙方同意下得展期</b> |                   |                   |                   |
| — 已動用金額                     | \$ 119,802        | \$ 48,515         | \$ 175,497        |
| — 未動用金額                     | <u>164,195</u>    | <u>205,060</u>    | <u>103,596</u>    |
|                             | <u>\$ 283,997</u> | <u>\$ 253,575</u> | <u>\$ 279,093</u> |
| <b>無擔保之銀行借款額度，於雙方同意下得展期</b> |                   |                   |                   |
| — 已動用金額                     | \$ 106,199        | \$ 67,883         | \$ 90,000         |
| — 未動用金額                     | <u>167,183</u>    | <u>155,000</u>    | <u>100,000</u>    |
|                             | <u>\$ 273,382</u> | <u>\$ 222,883</u> | <u>\$ 190,000</u> |

## 二五、關係人交易

本公司及子公司（係本公司之關係人）間之交易、帳戶餘額、收益及費損於合併時全數予以銷除，故未揭露於本附註。本公司與其他關係人間之交易如下。

### (一) 營業交易

|       | 租金費用（帳列營業費用）       |                    |
|-------|--------------------|--------------------|
|       | 103年1月1日<br>至3月31日 | 102年1月1日<br>至3月31日 |
| 實質關係人 | <u>\$ 3</u>        | <u>\$ 3</u>        |

本公司與關係人之租賃契約，其有關租金之決定及支付方式係依雙方議定之條件為之，並無其他適當交易對象可資比較。

### 保證情形

本公司之長期借款（含一年內到期部分）係由主要管理階層提供擔保，其餘額於103年3月31日暨102年12月31日及3月31日分別為台幣64,762仟元、69,653仟元及88,611仟元。

### (二) 對主要管理階層薪酬

|        | 103年1月1日<br>至3月31日 | 102年1月1日<br>至3月31日 |
|--------|--------------------|--------------------|
| 短期員工福利 | <u>\$ 6,922</u>    | <u>\$ 7,034</u>    |
| 退職後福利  | <u>103</u>         | <u>101</u>         |
|        | <u>\$ 7,025</u>    | <u>\$ 7,135</u>    |

董事及其他主要管理階層之薪酬係由薪酬委員會依照個人績效及市場趨勢決定。

## 二六、質抵押之資產

本公司除於其他附註揭露者外，下列資產已提供作為向銀行長期借款融資額度之擔保品：

|                             | 103年3月31日        | 102年12月31日       | 102年3月31日        |
|-----------------------------|------------------|------------------|------------------|
| 定期存款（帳列無活絡市場<br>之債券投資）      | \$ 1,176         | \$ 2,059         | \$ 97            |
| 土地                          | 3,885            | 3,885            | 3,885            |
| 房屋及建築                       | 16,914           | 16,785           | 18,193           |
| 預付租賃款（帳列其他流動<br>資產及其他非流動資產） | <u>6,599</u>     | <u>6,454</u>     | <u>6,815</u>     |
|                             | <u>\$ 28,574</u> | <u>\$ 29,183</u> | <u>\$ 28,990</u> |

## 二七、外幣金融資產及負債之匯率資訊

千如公司及子公司具重大影響之外幣金融資產及負債資訊如下：

單位：各外幣仟元

| 金 融 資 產        | 103年3月31日 |             | 102年12月31日 |             |
|----------------|-----------|-------------|------------|-------------|
|                | 外 幣       | 匯 率         | 外 幣        | 匯 率         |
| <u>貨幣性項目</u>   |           |             |            |             |
| 美 金            | \$ 8,115  | 30.470 (註1) | \$ 8,138   | 29.805 (註1) |
| 美 金            | 758       | 6.1521 (註2) | 633        | 6.0969 (註2) |
| 美 金            | 3,458     | 3.4026 (註3) | 3,434      | 3.4133 (註3) |
| 日 圓            | 26,754    | 0.2960 (註1) | 25,436     | 0.2839 (註1) |
| 港 幣            | 331       | 3.927 (註1)  | 375        | 3.8430 (註1) |
| 港 幣            | 44        | 0.8014 (註2) | 44         | 0.7836 (註2) |
| 歐 元            | 1,893     | 41.930 (註1) | 1,967      | 41.09 (註1)  |
| 歐 元            | 772       | 4.6823 (註3) | 457        | 4.7057 (註3) |
| 人 民 幣          | 493       | 4.900 (註1)  | 502        | 4.9190 (註1) |
| 新 台 幣          | 51,935    | 0.2041 (註2) | 56,296     | 0.2039 (註2) |
| 新 台 幣          | 11,133    | 0.1117 (註3) | 6,297      | 0.1155 (註3) |
| <u>金 融 負 債</u> |           |             |            |             |
| <u>貨幣性項目</u>   |           |             |            |             |
| 美 金            | 821       | 30.470 (註1) | 524        | 29.805 (註1) |
| 美 金            | 3,168     | 6.1521 (註2) | 3,231      | 6.0969 (註2) |
| 美 金            | 121       | 3.4026 (註3) | 119        | 3.4133 (註3) |
| 日 圓            | 2,624     | 0.0331 (註3) | 888        | 0.0325 (註3) |
| 港 幣            | 219       | 3.9270 (註1) | 229        | 3.8430 (註1) |
| 港 幣            | 83        | 0.8014 (註2) | 144        | 0.7836 (註2) |
| 新 台 幣          | 257       | 0.2041 (註2) | 435        | 0.2039 (註2) |
| 新 台 幣          | 10,321    | 0.1117 (註3) | 8,878      | 0.1155 (註3) |
| 新 台 幣          | 6         | 2.6991 (註3) | 4          | 2.7004 (註3) |

| 金 融 資 產      | 102年3月31日 |             |
|--------------|-----------|-------------|
|              | 外 幣       | 匯 率         |
| <u>貨幣性項目</u> |           |             |
| 美 金          | \$ 9,224  | 29.825 (註1) |
| 美 金          | 379       | 6.2689 (註2) |
| 美 金          | 3,096     | 3.2193 (註3) |
| 日 圓          | 16,679    | 0.3172 (註1) |
| 港 幣          | 385       | 3.8430 (註1) |
| 港 幣          | 44        | 0.8078 (註2) |
| 歐 元          | 2,013     | 38.23 (註1)  |
| 歐 元          | 200       | 4.1265 (註3) |
| 人 民 幣        | 20        | 4.8030 (註1) |

(接次頁)

(承前頁)

102年3月31日

|              | 外         | 幣 | 匯 | 率           |
|--------------|-----------|---|---|-------------|
| 新台幣          | \$ 62,445 |   |   | 0.2102 (註2) |
| 新台幣          | 10,006    |   |   | 0.1079 (註3) |
| <b>金融負債</b>  |           |   |   |             |
| <b>貨幣性項目</b> |           |   |   |             |
| 美金           | 479       |   |   | 29.825 (註1) |
| 美金           | 3,271     |   |   | 6.2689 (註2) |
| 美金           | 41        |   |   | 3.2193 (註3) |
| 日圓           | 848       |   |   | 0.0342 (註3) |
| 港幣           | 166       |   |   | 3.8430 (註1) |
| 港幣           | 83        |   |   | 0.8078 (註2) |
| 新台幣          | 2,262     |   |   | 0.1079 (註3) |
| 新台幣          | 113       |   |   | 0.2102 (註2) |
| 新幣           | 4         |   |   | 2.5981 (註3) |

註1：匯率係每單位外幣兌換為新台幣之金額。

註2：匯率係每單位外幣兌換為人民幣之金額。

註3：匯率係每單位外幣兌換為馬幣之金額。

## 二八、附註揭露事項

(一) 重大交易事項及(二)轉投資事業相關資訊：除下列事項及於其他附註揭露者外，並無其他應揭露事項。編製合併財務報表時，母子公司間重大交易及其餘額已予以全數銷除。

### 1. 資金貸與他人：

單位：除另註明外，為新台幣仟元

| 編號 | 貸出資金之公司 | 貸與對象     | 科目   | 本           | 期           | 實           | 除  | 利率區間 | 資金貸與 | 需    | 積   | 有短期融 | 提列備抵 | 擔 | 品    | 對    | 別          | 對          | 資          | 金          | 貸          | 與          | 總  | 備 |
|----|---------|----------|------|-------------|-------------|-------------|----|------|------|------|-----|------|------|---|------|------|------------|------------|------------|------------|------------|------------|----|---|
|    |         |          |      | 最高          | 末           | 動           | 支  |      | 與    | 求    | 累   | 通資金必 | 帳    | 保 | 價    | 別    | 別          | 象          | 金          | 貸          | 與          | 限          | 註  |   |
|    |         |          |      | 餘額          | 餘額          | 支金額         | 金額 |      | 總金額  | 金額   | 計金額 | 要之原因 | 金額   | 名 | 值    | (註二) | 對象         | 之          | 貸與總額       | 與          | 總          | 額          | 三  |   |
| 1  | AHC     | 千如(上海)公司 | 應收資金 | USD 580     | USD 580     | USD 580     | -  | -    | 適量融資 | \$ - | -   | 適量融資 | \$ - | - | \$ - | \$ - | \$ 233,915 | \$ 233,915 | \$ 233,915 | \$ 233,915 | \$ 233,915 | \$ 233,915 | 註三 |   |
|    |         | 廣州千如公司   | 應收資金 | USD 1,000   | USD 1,000   | USD 1,000   | -  | -    | 營運週轉 | -    | -   | 營運週轉 | -    | - | -    | -    | 233,915    | 233,915    | 233,915    | 233,915    | 233,915    | 233,915    | 註三 |   |
|    |         | AOBA     | 應收資金 | USD 600     | USD 600     | USD 600     | -  | -    | 營運週轉 | -    | -   | 營運週轉 | -    | - | -    | -    | 233,915    | 233,915    | 233,915    | 233,915    | 233,915    | 233,915    | 註三 |   |
|    |         |          | 融進款  | (\$ 17,673) | (\$ 17,673) | (\$ 17,673) | -  | -    |      |      |     |      |      |   |      |      |            |            |            |            |            |            |    |   |
|    |         |          | 融進款  | (\$ 30,470) | (\$ 30,470) | (\$ 30,470) | -  | -    |      |      |     |      |      |   |      |      |            |            |            |            |            |            |    |   |
|    |         |          | 融進款  | (\$ 18,282) | (\$ 18,282) | (\$ 18,282) | -  | -    |      |      |     |      |      |   |      |      |            |            |            |            |            |            |    |   |

註一：AHC 資金貸與總額為該公司淨值之 40%；其因業務往來借入人之貸放累計金額不得超過前述貸與總額之 60%，其因短期融通資金必要借入人之貸放累計金額不得超過前述貸與總額之 60%，其二者不得超過資金貸與總額之 100%。

註二：個別對象之貸與金額最高限額為 AHC 除對子公司為淨值 40%外，為淨值之 15%。

註三：業已全數動支。

2. 為他人背書保證：

單位：除另予註明外，  
為新台幣仟元

| 編號 | 背書保證者<br>公司名稱 | 背書保證對象<br>公司名稱<br>(註一) | 對單一企業<br>背書保證之<br>限額(註二) | 本期最高背<br>書保證總額 | 期末背書<br>保證總額 | 實收資本<br>金額 | 以財產擔<br>保之背書<br>保證金額 | 累計背書<br>保證金額佔<br>最近期財務<br>報表淨值<br>之比率(%) | 背書保證<br>最高限額<br>(註二) | 屬母公司<br>對子公司<br>背書保證 | 屬子公司<br>對母公司<br>背書保證 | 屬對大陸地<br>區背書保證 | 備註 |   |
|----|---------------|------------------------|--------------------------|----------------|--------------|------------|----------------------|--|----------------------|----------------------|----------------------|----------------|----|---|
|    |               |                        |                          |                |              |            |                      |  |                      |                      |                      |                |    | 0 |

註一：1.有業務關係之公司。

2.直接持有普通股股權超過百分之五十之子公司。

3.母公司與子公司持有普通股股權合併計算超過百分之五十之被投資公司。

註二：依本公司「背書保證作業程序」規定，背書保證總額不得超過本公司淨值百分之五十，單一保證對象不得超過本公司最近期財務報表淨值百分之二十五為限。

3. 期末持有有價證券情形（不包含投資子公司、關聯企業及合資控制部分）：

| 持有之公司    | 有價證券種類 | 有價證券名稱                | 與有價證券<br>發行人<br>之關係 | 帳列科目           | 期             |           | 持<br>股<br>比<br>率<br>% | 公允價值/帳面價值      | 備註 |
|----------|--------|-----------------------|---------------------|----------------|---------------|-----------|-----------------------|----------------|----|
|          |        |                       |                     |                | 股(單位)<br>數(仟) | 帳面金額      |                       |                |    |
| 千如公司     | 股票     | 信昌電子陶瓷股份有限公司          | -                   | 備供出售金融資產-非流動   | 2,581         | \$ 30,578 | -                     | \$ 30,578 (註一) | -  |
|          | 股票     | Primo Opto Group Ltd. | -                   | 以成本衡量之金融資產-非流動 | 5,040         | -         | 4                     | - (註二)         | -  |
| 亨源股份有限公司 | 股票     | 品能投資股份有限公司            | -                   | 以成本衡量之金融資產-非流動 | 190           | -         | 17                    | - (註二)         | -  |

註一：係按股票 103 年 3 月 31 日收盤價計算。

註二：係以帳面價值列示。

4. 與關係人進、銷貨之金額達新台幣一億元或實收資本額百分之二十以上：

| 進(銷)貨之公司 | 交易對象   | 關係               | 交易情形    |            |      |         | 交易條件與一般交易不同之情形及原因 |          | 應收(付)票據、帳款 | 備註  |                |
|----------|--------|------------------|---------|------------|------|---------|-------------------|----------|------------|-----|----------------|
|          |        |                  | 進(銷)貨金額 | 佔總進(銷)貨之比率 | 授信期間 | 單價      | 授信期間              | 餘額       |            |     | 佔總應收(付)票據、帳款比率 |
| 千如公司     | 廣州千如公司 | 本公司綜合持股 96%之曾孫公司 | 進貨      | \$ 183,815 | 62%  | 月結 60 天 | 同附註二八(四)          | 同附註二八(四) | \$ 47,580  | 54% | -              |

5. 被投資公司資訊、所在地區...等相關資訊：

| 投資公司名稱                      | 被投資公司名稱                     | 所在地區     | 主要營業項目           | 原始投資金額                       |                              | 本      |     | 被投資公司      | 本公司認列之    | 備註       |          |
|-----------------------------|-----------------------------|----------|------------------|------------------------------|------------------------------|--------|-----|------------|-----------|----------|----------|
|                             |                             |          |                  | 本期                           | 期末                           | 本年     | 年底  |            |           |          |          |
| 千如公司                        | AHC                         | 橫里西研     | 轉投資大陸之控股公司       | 美金 16,997 仟元<br>(\$ 517,899) | 美金 16,997 仟元<br>(\$ 517,899) | 17,177 | 87  | \$ 507,001 | \$ 10,232 | \$ 8,871 | 本公司之子公司  |
|                             | 亨源股份有限公司                    | 桃園縣      | 製造、加工及出售電子機具零組件等 | \$ 43,255                    | \$ 43,255                    | 4,465  | 99  | 56,073     | 901       | 894      | 本公司之子公司  |
|                             | AAE                         | USA      | 電子零件買賣           | 美金 100 仟元<br>(\$ 3,047)      | 美金 100 仟元<br>(\$ 3,047)      | 220    | 100 | 713        | ( 1 )     | ( 1 )    | 本公司之子公司  |
| 亨源股份有限公司                    | AHC                         | 橫里西研     | 轉投資大陸之控股公司       | 美金 1,050 仟元<br>(\$ 31,994)   | 美金 1,050 仟元<br>(\$ 31,994)   | 1,885  | 10  | 55,648     | 10,232    | 974      | 本公司之子公司  |
| AHC                         | A-TEC UNIVERSAL COMPANY     | 橫里西研     | 轉投資大陸之控股公司       | 美金 6,274 仟元<br>(\$ 191,169)  | 美金 6,274 仟元<br>(\$ 191,169)  | 6,274  | 100 | 185,690    | 4,104     | 4,104    | 本公司之孫公司  |
|                             | A-TEC INTERNATIONAL COMPANY | 橫里西研     | 轉投資大陸之控股公司       | 美金 5,111 仟元<br>(\$ 155,732)  | 美金 5,111 仟元<br>(\$ 155,732)  | 5,111  | 100 | 138,318    | 725       | 725      | 本公司之孫公司  |
|                             | AOBA                        | 馬來西亞     | 製造、加工及出售電子機具零組件等 | 美金 6,706 仟元<br>(\$ 204,332)  | 美金 6,706 仟元<br>(\$ 204,332)  | 13,635 | 70  | 207,787    | 7,057     | 4,247    | 本公司之孫公司  |
| A-TEC UNIVERSAL COMPANY     | 廣州千如公司                      | 中國大陸 廣州市 | 製造、加工及出售電子機具零組件等 | 美金 6,274 仟元<br>(\$ 191,169)  | 美金 6,274 仟元<br>(\$ 191,169)  | -      | 100 | 185,690    | 4,265     | 4,104    | 本公司之曾孫公司 |
| A-TEC INTERNATIONAL COMPANY | 千如(上海)公司                    | 中國大陸 上海市 | 製造、加工及出售電子機具零組件等 | 美金 5,111 仟元<br>(\$ 155,732)  | 美金 5,111 仟元<br>(\$ 155,732)  | -      | 100 | 138,318    | 725       | 725      | 本公司之曾孫公司 |

(三) 大陸投資資訊：

- 大陸被投資公司名稱、主要營業項目、實收資本額、投資方式、資金匯出入情形、持股比例、投資損益、期末投資帳面金額、已匯回投資損益及赴大陸地區投資限額。

| 大陸被投資公司名稱 | 主要營業項目          | 實收資本額       | 投資方式 | 本期期初自台灣匯出累積投資金額         | 本期匯出或收回投資金額 |      |                         | 本公司直接或間接持有之股比(註二) | 本期認列投資(損)益(註二) | 期末投資帳面金額(註二) | 截至本期末已匯回投資益 |      |
|-----------|-----------------|-------------|------|-------------------------|-------------|------|-------------------------|-------------------|----------------|--------------|-------------|------|
|           |                 |             |      |                         | 匯出          | 匯入   | 匯出                      |                   |                |              |             |      |
| 廣州千如公司    | 製造、加工及出售電子機具零件等 | 美金 6,274 仟元 | 註一   | 美金3,479 仟元 (\$ 106,005) | \$ -        | \$ - | 美金3,479 仟元 (\$ 106,005) | \$ 4,265          | 間接持股 96%       | \$ 4,104     | \$ 185,690  | \$ - |
| 千如(上海)公司  | 製造、加工及出售電子機具零件等 | 美金 5,111 仟元 | 註一   | 美金5,111 仟元 (\$ 155,732) | -           | -    | 美金5,111 仟元 (\$ 155,732) | 725               | 間接持股 96%       | 725          | 138,318     | -    |

| 本期期末累計自台灣匯出赴大陸地區投資金額   | 經濟部投審會核准投資金額           | 依經濟部投審會規定赴大陸地區投資限額淨值之百分之六十 |
|------------------------|------------------------|----------------------------|
| 美金8,590 仟元 (\$261,737) | 美金8,787 仟元 (\$267,740) | \$457,497                  |

註一：透過第三地區投資設立公司再投資大陸公司。

註二：係按台灣母公司簽證會計師核閱之財務報表及綜合持股比例計算。

註三：本表相關數字涉及外幣者，以財務報告日之匯率換算為新台幣。

## 2. 與大陸被投資公司直接或間接經由第三地區所發生下列之重大交易事項，暨其價格、付款條件、未實現損益：請詳附註二八(四)。

### (四) 母子公司間及各子公司間之業務關係及重要交易往來情形及金額

| 名稱                    | 對象       | 與交易人之關係(註一) | 交易往來情形    |           |          |               |    |
|-----------------------|----------|-------------|-----------|-----------|----------|---------------|----|
|                       |          |             | 科目        | 金額        | 交易條件(註二) | 佔合併總資產或總資產之比率 |    |
| <b>103年1月1日至3月31日</b> |          |             |           |           |          |               |    |
| 千如公司                  | 千如(上海)公司 | 1           | 營業收入      | \$ 476    | -        | -             |    |
|                       |          | 1           | 進貨        | 55,080    | -        | 13%           |    |
|                       |          | 1           | 其他應收款-關係人 | 36,068    | -        | 2%            |    |
|                       | 廣州千如公司   | 1           | 進貨        | 183,815   | -        | 44%           |    |
|                       |          | 1           | 其他應收款-關係人 | 54        | -        | -             |    |
|                       |          | 1           | 應付關係人帳款   | 47,580    | -        | 3%            |    |
|                       |          | 1           | 營業收入      | 9,231     | -        | 2%            |    |
|                       | AHC      | AOBA        | 1         | 進貨        | 17,761   | -             | 4% |
|                       |          |             | 1         | 其他應收款-關係人 | 536      | -             | -  |
|                       |          |             | 1         | 應付關係人帳款   | 5,395    | -             | -  |
| 千如(上海)公司              |          | 3           | 應收資金融通款   | 17,673    | -        | 1%            |    |
|                       |          | 3           | 其他應收款-關係人 | 2,079     | -        | -             |    |
|                       |          | 3           | 應收資金融通款   | 30,470    | -        | 2%            |    |
| 千如(上海)公司              | 廣州千如公司   | 3           | 其他應收款-關係人 | 1,859     | -        | -             |    |
|                       |          | 3           | 應收資金融通款   | 18,282    | -        | 1%            |    |
|                       |          | 3           | 其他應收款-關係人 | 319       | -        | -             |    |
|                       | AOBA     | 3           | 營業收入      | 1,018     | -        | -             |    |
|                       |          | 3           | 應付關係人帳款   | 25,915    | -        | 2%            |    |
|                       |          | 3           | 其他應付款-關係人 | 101       | -        | -             |    |
|                       |          | 3           | 進貨        | 18,412    | -        | 4%            |    |
|                       |          | 3           | 進貨        | 343       | -        | -             |    |
|                       |          | 3           | 應付關係人帳款   | 123       | -        | -             |    |
|                       |          | 3           | 其他應付款-關係人 | 2,057     | -        | -             |    |
| 廣州千如公司                | 千如(上海)公司 | 3           | 營業收入      | 19,632    | -        | 5%            |    |
|                       |          | 3           | 應收關係人帳款   | 30,034    | -        | 2%            |    |
|                       |          | 3           | 其他應收款-關係人 | 101       | -        | -             |    |
|                       | AOBA     | 3           | 進貨        | 1,007     | -        | -             |    |
|                       |          | 3           | 應收關係人帳款   | 149       | -        | -             |    |
| AHC                   | 3        | 其他應收款-關係人   | 13        | -         | -        |               |    |
| AHC                   | 3        | 其他應付款-關係人   | 1,868     | -         | -        |               |    |

註一：1 係代表母公司對子公司之交易。

3 係代表子公司間之交易。

註二：千如公司與關係人之銷貨及進貨係按一般交易常規訂定，並無其他相當之產品價格可供比較。付款期間為月結 30 至 60 天，收款期間則為月結 60 至 120 天，惟千如公司為配合子公司之營運，暫依其資金狀況收付帳款。

## 二九、部門資訊

提供給主要營運決策者用以分配資源及評量部門績效之資訊，著重於每一交付或提供之產品或勞務之種類。合併公司之應報導部門如下：

電感事業部門

其他部門

### (一) 部門收入與營運結果

合併公司繼續營業單位之收入與營運結果依應報導部門分析如下：

|          | 部 門 收 入            |                    | 部 門 損 益            |                    |
|----------|--------------------|--------------------|--------------------|--------------------|
|          | 103年1月1日<br>至3月31日 | 102年1月1日<br>至3月31日 | 103年1月1日<br>至3月31日 | 102年1月1日<br>至3月31日 |
| 電感事業部門   | \$ 404,339         | \$ 326,301         | \$ 81,385          | \$ 43,781          |
| 其他部門     | 17,627             | 17,217             | ( 612)             | ( 1,039)           |
| 繼續營業單位總額 | <u>\$ 421,966</u>  | <u>\$ 343,518</u>  | 80,773             | 42,742             |
| 未分攤金額：   |                    |                    |                    |                    |
| 營業費用     |                    |                    | ( 50,678)          | ( 49,647)          |
| 營業外收入及支出 |                    |                    | 6,786              | 10,811             |
| 稅前淨利     |                    |                    | <u>\$ 36,881</u>   | <u>\$ 3,906</u>    |

以上報導之收入係與外部客戶交易所產生。103 年及 102 年 1 月 1 日至 3 月 31 日並無任何部門間銷售。

部門損益係指各個部門所賺取之利潤，不包含應分攤之營業費用、營業外收入及支出。此衡量金額係提供予主要營運決策者，用以分配資源予部門及評量其績效。

### (二) 部門資產

本公司資產之衡量金額未提供予營運決策者，故無須揭露資產衡量金額。